










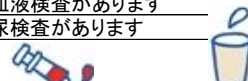















入院診療計画書：ペースメーカー本体交換手術(入院当日手術)

主治医： ④

担当看護師： _____

患者氏名： _____ 様

経過日数 分類	手術当日・前	手術当日・後	手術後1日目	手術後2日目	手術後3日目	
患者説明資料	処方 内服が出ます 					
	注射 検査前に点滴をします 	抗生物質の点滴をします 	抗生物質の点滴をします 	抗生物質の点滴をします 	抗生物質の点滴をします 	
	処置 心電図モニターを付けます 胸毛が多い方は剃毛します 	心電図モニターを付けます 	傷の処置をします 心電図モニターを付けます 	心電図モニターを付けます 	心電図モニターを付けます 	
	検体検査 血液検査があります 尿検査があります 		血液検査があります 			
	画像・生理 午後にペースメーカー交換の手術があります 		レントゲン検査があります 心電図検査があります 			
	食事 食事ができます 特別な栄養指導の必要性(有・無) 					
	清潔			創部の保護をしてシャワー浴ができます 	創部の保護をしてシャワー浴ができます 	
	体動	病院内は自由です 	ペースメーカー側の腕を上げることができません。肘下は動かして良いです 手術後は室内のみ動けます 翌日の回診まで500gの重りを乗せません 	腕は肩と水平までは挙げてよいです 医師の許可が出たら病棟内は自由です 検査へは車椅子で行きます 	腕は肩と水平までは挙げてよいです 病棟内は自由です 	腕は肩と水平までは挙げてよいです 病棟内は自由です 
	教育・指導	同意書の提出をお願いします 体重を測ります 				

※ 上記内容について説明を受けました。 _____ 年 _____ 月 _____ 日：患者様氏名(代理者氏名・続柄) _____

入院診療計画書：ペースメーカー本体交換手術(入院当日手術)

経過日数 分類	手術後4日目	手術後5日目	手術後6日目	退院日
患者説明資料	処方 	抗生物質の内服があります 	抗生物質の内服があります 	
	注射			
	処置 	心電図モニターを付けます 	心電図モニターを付けます 	心電図モニターを付けます ペースメーカーチェックがあります 傷の消毒をします 心電図モニターを付けます   
	検体検査			血液検査があります 
	画像・生理			心電図検査があります レントゲン検査があります  
	食事			
	清潔  	創部の保護をしてシャワー浴ができます  	創部の保護をしてシャワー浴ができます  	創部の保護をしてシャワー浴が出来ます  
	体動  	腕は肩と水平までは挙げてよいです 病棟内は自由です 	病院内は自由です 	病院内は自由です 
	教育・指導			ペースメーカー手帳をお返しします 退院時の説明があります  