

# 前立腺全摘出術を受ける方へ 入院診療計画書

患者氏名： \_\_\_\_\_ 様




主治医： \_\_\_\_\_

担当看護師： \_\_\_\_\_

経過日数 分類	手術前日	手術当日・前	手術当日・後	手術後1日目	手術後2日目	手術後3日目	
患者説明資料	注射		時頃から点滴をします 	点滴は翌日まで続きます	点滴は翌日まで続きます 	点滴終了後点滴の針を抜きます	
	処置	膈を清潔にします	排便がなければ洗腸をします。	酸素吸入をします	立つことができたなら、マッサージ器をはずします		腹部の管を抜きます
		寝る前に下剤を飲みます	長い寝巻に着替え、弾性ストッキングを履きます	肺塞栓予防のため、下肢にマッサージ器を付けます	歩行ができたなら弾性ストッキングを脱ぎます		
			※シャツは着ません。パンツ1枚に長寝巻をききます。	腹部に管が入ってきます			
	検体検査			血液検査があります 	血液検査があります 		
		画像・生理			レントゲン検査があります ※病室で撮ります 		
	食事	( )時から食事はできません (水・お茶は飲みます) 特別な栄養管理の必要性(有・無)	時から絶飲食です 	絶飲食です 	昼から水分と食事が開始できます ※回診で状態を見てから先生の指示が出ます		
	清潔	入浴して下さい 		洗面はベッド上で 看護師がタオルを渡します 	看護師が身体を拭きます 尿の管が入っている所を洗います 	看護師が身体を拭きます 尿の管が入っている所を洗います	看護師が身体を拭きます 尿の管が入っている所を洗います お腹の管が抜けたらシャワー浴ができます 
	体動	病棟内は自由です	病棟内は自由です	翌日の回診までベッド上で 	回診後、問題がなければ病棟内歩行できます。初回歩行時は看護師が付添います ※歩行できたなら、マッサージ器を外し、ストッキングを脱ぎます 	病院内は自由です 	
	排泄		排便があったか確認させていただきます	尿の管が入ってきます。便はベッド上で 			
	教育・指導	麻酔科受診があります	義歯、貴金属、眼鏡(コンタクト)をはずして下さい	何かあれば看護師を呼んで下さい			水分は1日1500~2000ml飲むようにして下さい
		看護師から手術の準備について説明があります					
		入院時の説明があります 同意書の提出を御願います 現在、飲んでいる薬を確認します	時頃から手術です				
	腹帯(1~2枚)を用意してください。 テープ式おむつを1枚用意してください(病棟でも用意できます)						

※ 上記内容について説明を受けました。 \_\_\_\_\_ 年 \_\_\_\_\_ 月 \_\_\_\_\_ 日：患者様氏名(代理者氏名・続柄)

# 前立腺全摘出術を受ける方へ 入院診療計画書

経過日数 分類	手術後4日目	手術後5日目	手術後6日目	手術後7日目	手術後8日目	手術後9日目	手術後10日目	手術後11日目	手術後12日目
患者説明資料	注射								退院ができます
	処置				創部の抜糸を行いません	膀胱造影の結果でオシッコの管が抜けます			
	検体検査			血液検査があります 					
	画像・生理					排尿時膀胱造影があります			
	食事								
	清潔					入浴できます 			
	体動								
排泄									
教育・指導				尿取りパットを用意してください ※尿の管を抜いた後、尿漏れする事があります	尿漏れ予防の筋カトレーニングをしてください。				
					