


















入院診療計画書：尿管ステント挿入術

主治医： _____ ⑩

患者氏名： _____ 様

担当看護師： _____

経過日数 分類	手術当日・前	手術当日・後	手術後1日目
患者説明資料	処方 現在飲んでいる薬を確認します。 		
	注射 ()時より点滴をします。 	抗生物質の点滴が夜にあります。 翌日まで点滴は続きます。 	
	処置 長寝巻に着替えます。 		回診後に、尿の状態をみて、医師が尿管を抜きます。 ※管を抜いた後のおしっこを確認しますので、カップにしてください。 
	検体検査		朝に採血があります。 
	食事 手術が終わるまでは絶飲食です。 特別な栄養管理の必要性 (有・無) 	食事制限はありません (糖尿病や心臓病の方は間食を控えてください) 	
	清潔		当日の状態をみて、シャワー浴が可能です。 
	体動 	看護師から安静度について説明があります。 	
	排泄	尿管が入ってきます。 	
	教育・指導 ()時より手術です。 入院時の説明があります。 看護師から手術の準備について説明があります。 同意書の確認をします。 義歯、貴金属、眼鏡(コンタクト)をはずしてください。 テープ式おむつを1枚用意してください(病棟でも用意できます) 夕食後の薬があれば用意しておいてください。 	何かあれば看護師を呼んでください。 	退院の予定です。 水分は1500mL~2000mLとるようにしてください。 ※退院後、血尿が強ければ次回受診前でも受診してください。 ※しばらく便秘や重い物を持つなど、怒責するようなことは避けてください。 

※ 上記内容について説明を受けました。 _____ 年 _____ 月 _____ 日：患者様氏名(代理者氏名・続柄) _____