



ご入学、おめでとうございます

暖かな春の陽気が感じられる中、入学式が行われ、今日から美園小学校の1年生です。子ども達は、真新しいランドセルを背負い、学校生活への期待と喜びを抱き、やる気に満ちあふれていることでしょう。お子様のご入学、心よりお祝い申し上げます。

今年度、担任一同で力を合わせ、子ども達の頑張りを大切にしながら、一人一人に力を付けていけるように頑張っていきます。保護者の皆様のご支援・ご協力をよろしくお願い致します。

【担任】1組：大岡 都美 2組：奥寺 秀文 【このみ学級】石川 裕貴 山本 雄飛

【通級指導教室担当】伊藤 淑子 【特別支援教育支援員】上野 菜美

学年通信「はじめの1歩」に込めた思い

子ども達が小学校生活の初めての一步を踏み出します。子ども達は、生活面だけでなく、学習面でもたくさんの『初めて』に出会います。「元気な心と体」を大切に、「たくさんのはじめの一步」に対して勇気をもって踏み出せるよう、お子さんと保護者と担任が寄り添い・協力しながら、学習活動を進めていきたいという思いを込めました。

学年通信は、しばらくの間、毎週金曜日に発行します。次の週の学習予定や持ち物、行事などについて載せますので、ご一読ください。お子さんに学習準備の習慣がしっかり身に付くように、保護者の皆様が脇について学習道具等の準備を行ってください。

下校指導(10日(金)~14日(火))について

この3日間は歩き方や交通安全などの指導後、6つのコースに分かれて下校します。学校から家までの道のりを自分で覚えることを目的としています。私たち教員は、巡回しながらお子さんの下校を見守ります。保護者の皆さんは、近くの大きな道路までお迎えに来ていただけると子どもが安心しますので、ご協力をお願いします。また、自宅以外の場所に帰る場合は、連絡帳で担任にお知らせください。児童クラブを利用するお子さんは、直接児童クラブに下校します。

お手数をおかけしますが、よろしくお願い致します。

記号	住所	カラータグの色
A	高丘方面・グランドール高丘付近 美園町4丁目27番・28番・29番	みどり
B	美園町4丁目・高丘(演習林方面)	むらさき
C	新明町5丁目	あお
D	新明町1~4丁目	きいろ
E	美園町1~3丁目	おれんじ
F	泉町1~2丁目	びんく

学校と家歩いて往復できるかな？おうちの人と練習してみよう！



【1ねん】 だい1しゅう がくしゅうよてい		【きたくじこく】		17:30	
	6日 (げつ)	7日 (か)	8日 (すい)	9日 (もく)	10日 (きん)
ぎょうじ				にゅうがくしき	2じかん じゅぎょう げこうしどう
1					がっかつ きょうから 1 ねんせい
2					がっかつ あんぜんに か えろう
3				ぎょうじ にゅうがくしき	
4	【お知らせ】				
5	<ul style="list-style-type: none"> ・14日(火)までは、下校指導のため10:20下校開始となります。 ・お子さんをお迎えする場合は、自宅近くの比較的大きな道路まで来ていただけると、確実に下校できるかと思います。 ・14日(火)までは、給食・掃除はありません。 ・教科書には全て記名し、必要なもののみを持たせてください。 				
げこうじこく	—	—	—	おわりしだい	10:20
もちもの	<input type="checkbox"/> きょうかしよ <input type="checkbox"/> ひっきょうぐ <input type="checkbox"/> ハンカチ <input type="checkbox"/> ティッシュ <input type="checkbox"/> れんらくちょう <input type="checkbox"/> れんらくぶくろ ほんぱっぐ (どうぐばこを いれて)				


〈大切な連絡です♪〉①

毎日の持ち物

- ①連絡帳
- ②連絡袋
- ③自由帳
- ④ハンカチ・ティッシュ
- ⑤筆箱
- ⑥その日の教科書とノート
- ⑦マスク ※日常の着用は、家庭で判断してください。
※給食当番の際は、必ず着用することになります。(ランドセルの中、予備3枚を入れておいてください)

筆箱の中には…

- 2Bの鉛筆5本
 - 4Bの鉛筆1本
 - 赤鉛筆1本
 - 名前ペン
 - 消しゴム1こ
⇒四角でシンプル、消しやすいもの
- ※鉛筆は、毎日削る習慣を付けてください。



服装

- 運動しやすいもの・気温によって脱ぎ着しやすいものが望ましいです。
- 体育のある日は、基本的にジャージ等で運動のしやすいものを着せてください。
- 雨天の日は、1・2年生は雨がっぱを着用します。(傘は、3年生からです。)
※自分でボタンやファスナーの掛け・外しができるように練習させてください。
- ジャンパーや帽子、ジャージ等にも記名してください。
- 水筒は必要に応じて持たせてください。中身は水とします。

登校・欠席などの連絡


- 登校時間は、7時50分～8時05分です。欠席・遅刻・早退の連絡は、teturuで当日の朝8時までに済ませてください。8時以降は、学校に直接連絡してください。(☎34-3013)
- 早退する場合は、必ず保護者が迎えに来てください。帰宅は中央玄関からとなります。
※8時05分には、準備を済ませて着席します。

学校に保管しておくもの

※お手数ですが、10(金)までに一つ一つ記名し、持たせてください。

- ①スティックのり(固形)
- ②スティックのり(液体)
- ③クレヨン
- ④はさみ
- ⑤クーピーペンシル(12色程度)
- ⑥算数科教具(算数ブロック・計算カード・時計)
- ⑦記名章(下校時に外し、教室で保管します。)
※付け外しが自分でできるように、家で練習させてください。
- ⑧道具箱(①～⑥を入れてください。)
- ⑨本バッグ(水色)

9点セット



※以下のものは、使う時期がきましたら、お便りでお知らせします。
お知らせがありましたら、持たせてください。

- ⑩生活科バッグ(たんけんバッグ)
- ⑪とびなわ(身長に合わせて長さを調整してください。)
- ⑫油粘土
- ⑬工作板(粘土板としても使います。)
- ⑭鍵盤ハーモニカ



〈大切な連絡です♪〉②

給食について

15日(水)より給食が始まります。
慣れるまで、時間をかけて練習していきます。



給食の持ち物

給食セットとエプロンセットの2つの巾着袋をそれぞれ用意してください
(ひもが長くなりすぎないようにお願いします。)

給食セット…毎日持ち帰ります。洗って、毎日持たせてください。

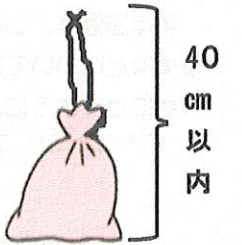
- ①はし(スプーンは、給食についてきます。)
- ②お盆しき(おぼんの上にくもの)
- ③おしぼりケースとぬらしたお手ふき

エプロンセット…週末に持ち帰るので、洗濯をして、月曜日に持たせてください。(汚れた場合は、その都度持ち帰ることがあります。)

- ①給食用エプロン
(柄や形は自由⇒自分で着たり脱いだりできる物)
- ②三角巾
(帽子タイプの物やバンダナでもよい。
⇒自分で身に着けることができる物)

※自分1人で、エプロンや三角巾を身支度が自分でできるように練習をお願いします。

※持ち物は巾着袋に入れますが、それぞれひもを机にかけた時、床につかないように40cm以内の長さ(メド)になる袋をご準備ください。



健康管理のお願い

体調管理について

朝、自宅を出る前には、お子さんの体調をご確認ください。

欠席、遅刻、早退する場合

teturuで当日の朝8時までに済ませてください。8時以降は学校に直接連絡し、電話に出た職員にお知らせください。(☎34-3013)
家事都合や体調不良・怪我等で早退する場合は、学校まで保護者のお迎えをお願いします。(児童1人で早退させることができません。)帰宅は中央玄関からとなります。

マスクの着用について

日常の着用については、各家庭の判断となりますので、お子さんをご確認ください。

はじめての First Step! 1歩

10日(金)~14日(火)下校について

明日の10日(金)から14日(火)までの3日間、以下の方法で下校させます。通学路や同じ方面の友達と一緒に下校して、学校から家までの道のりを覚えることを目的としています。

- 午前10時20分頃から下校を始めます。
- カラータグの色と記号で、地域を表示しています。同じ方面の児童がまとまって下校します。
- 1年担任とフリー職員で巡回指導を行います。
- 保護者の皆さんは、自宅近くの大きな道路までお迎えいただくようお願いします。
- 入学式の日、ランドセル横に付けたカラータグは、14日(火)までランドセルに付けておいてください。(カラータグは、15日(水)に学校で回収します。)
- お子さんの通学は、保護者の皆さんと一緒に歩いて確認するようお願いします。
- 自宅と違う場所に下校する場合などがありましたら、担任まで連絡帳にてお知らせください。

【下校グループのカラータグと住所】

- A(みどり) ⇒高丘方面・グランドール高丘付近
美園町4丁目27番・28番・29番
- B(むらさき) ⇒美園町4丁目・高丘(演習林方面)
- C(あお) ⇒新明町5丁目
- D(きいろ) ⇒新明町1~4丁目
- E(おれんじ) ⇒美園町1~3丁目
- F(ピンク) ⇒泉町1~2丁目

