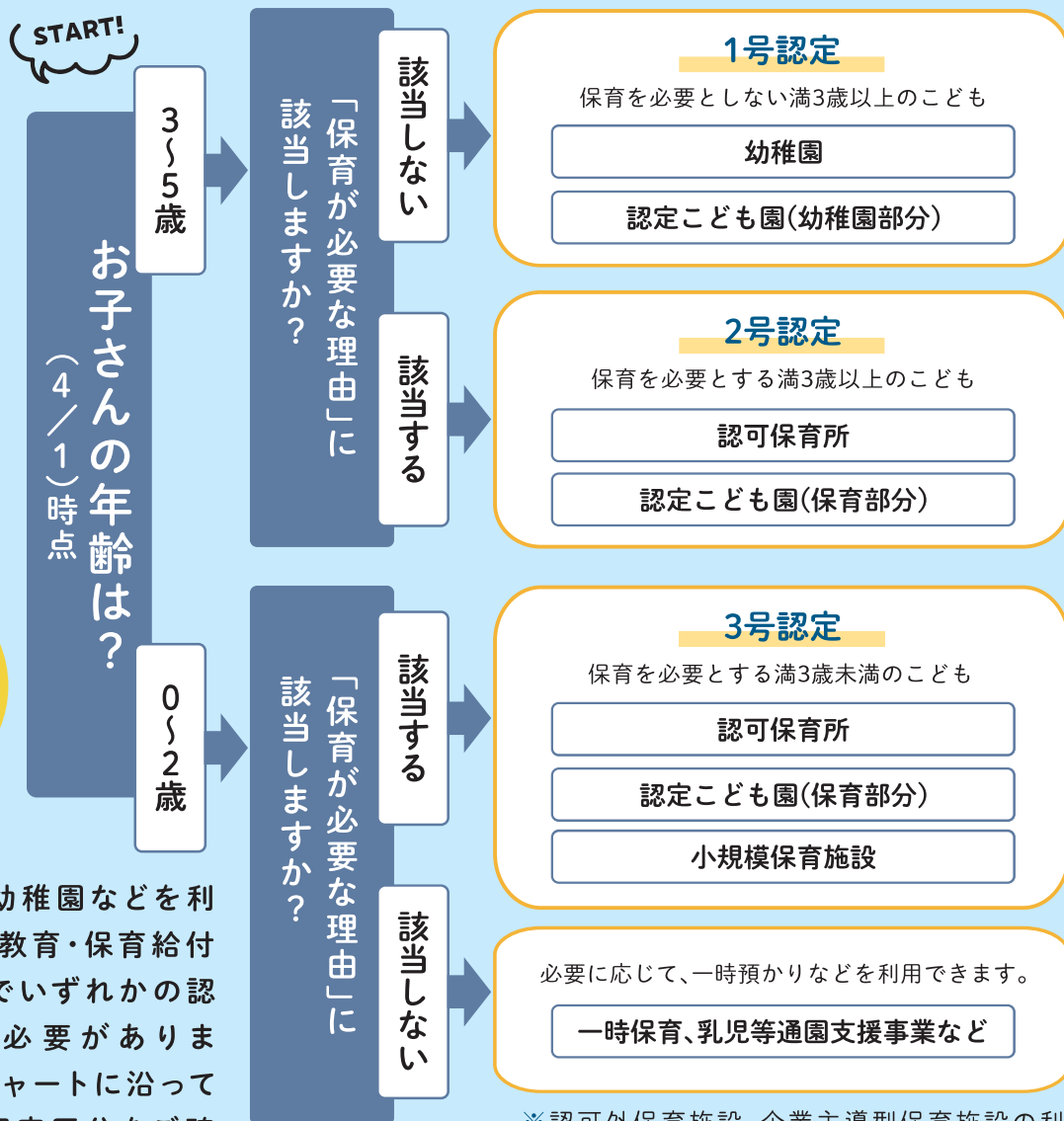


幼稚園・認定こども園・保育所など

子育て利用施設

早わかりチャート

幼稚園・認定こども園・保育所など



保育所や幼稚園などを利用するには、教育・保育給付認定の区分でいずれかの認定を受ける必要があります。フローチャートに沿って受けられる認定区分をご確認ください。

※認可外保育施設、企業主導型保育施設の利用要件は、各施設にお問い合わせください。

広告



学校法人北海道キリスト教学園

認定こども園かおり幼稚園

1958年に苫小牧市で最初の幼稚園として幼児教育をスタート。



~かおり幼稚園では
いつだってこどもが主役!~


教育目標

「ともにあそぶみつけるよろこぶ」

人としての幹が育つ幼児期に、キリスト教観のもと一人一人の小さな芽を大切に育みます。



ホームページ



Instagram

園に遊びにきませんか! (詳細はHPをご覧ください)

〒053-0802 苫小牧市弥生町2丁目8番25号 ☎ 0144-72-5503



就労

月に64時間以上の就労
をしている



妊娠・出産

妊娠中か、産後間もない
※産前産後各8週
※多胎児は産前14週前から

保育が 必要な 理由



疾病・障がい

保護者の病気やけががまた
は心身に障がいがある



介護・看護

同居親族の介護や看護
を常時している



家庭の災害

火災、風水害、地震等の
災害の復旧にあたって
いる



求職活動

求職活動を継続的に
行っている
※求職活動の場合、入所後
90日以内に就労するこ
とが条件です。



就学

月に64時間以上の就
学をしている(職業訓
練校等における職業訓
練含む)

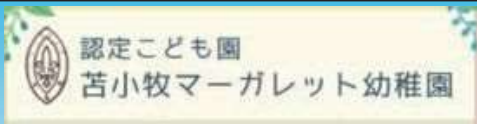


その他

(1)～(7)に類する状
態にある

幼稚園・認定こども園・保育所など

広 告



☆明るく健康で元気な子ども
☆色々な経験を通して五感を豊かにし、想像力をふくらませる子ども
☆人との関わりの中でやさしく思いやりの心が育つ子ども

おともだちといっぱい遊ぼうね!



〒053-0034

北海道苫小牧市清水町2丁目11番8号

幼児棟 (0144) 34-7810

乳児棟 (0144) 34-7812

ホームページはこちら⇒
～園見学 随時受付中～



▶ 認可保育所・小規模保育施設・認定こども園・幼稚園を利用するには、苫小牧市から認定を受ける必要があります。

認定区分	対象となるこども	利用できる施設
1号認定 (教育標準時間認定)	満3歳以上で教育を受けるこども	幼稚園 認定こども園(幼稚園部分)
2号認定 (保育認定)	満3歳以上で保育を必要とするこども	認可保育所、小規模保育施設 認定こども園(保育所部分)
3号認定 (保育認定)	満3歳未満で保育を必要とするこども	

・認定申請は入所・入園申込時に行います。

▶ 幼稚園などの預かり保育や認可外保育施設などの利用について、助成を受けることができます。助成を受けるためには苫小牧市から認定を受ける必要があります。

認定区分	対象となるこども	利用できる施設
新2号認定	3歳児クラス以上	幼稚園・認定こども園(幼稚園部分) の預かり保育、認可外保育施設等
新3号認定	0～2歳児クラス	

幼稚園

問 各幼稚園

幼稚園とは、学校教育法に基づく「学校」です。満3歳から小学校就学前までのこどもを保育する教育施設です。

子育て支援事業として、入園前に「プレスクール」を実施している園もあります。また入園前のこどもとその保護者を対象に地域開放・園開放を行っています。

申込み 入園を希望する幼稚園

開所日時 月～金曜日、9時～14時の間で4時間程度


※長期休み(春・夏・冬休み)や臨時休園・行事振替休等あり

一時預かり(預かり保育) 在園児を対象に、幼稚園の教育時間終了後や休園の時などにこどもを預かります。時間や料金など、詳しくは各幼稚園にお問合せください。



子どもと遊ぼう

親子で向かい合って両手をつなぎます。子どもは、親の右足の上に左足、左足の上に右足をのせます。親の両足に、子どもが乗っかる形で、つないでいる両手でバランスをとりながら、二人三脚のように、息を合わせて一歩ずつ前進します。



◀ 幼稚園一覧(2園)

園名	電話番号(0144)	所在地(子育てマップ)	
駒沢苫小牧幼稚園	33-9794	美園町1丁目9番1号	(P10 1)
錦岡幼稚園(休園中)	67-0950	明德町4丁目6番61号	(-)

🌳 認定こども園

問 幼保施設課 TEL 32-6378・各施設

認定こども園とは、保育所と幼稚園の機能を併せ持ち、地域の子育て支援も行う施設です。3歳未満児は保育を必要とするこどものみ入所できます。

子育て支援事業として、入園前に「プレスクール」を実施している園もあります。また入園前のこどもとその保護者を対象に地域開放・園開放を行っています。

【1号について】

申込み 入園を希望する幼稚園へ

開所日時 月～金曜日、9時～14時の間で4時間程度

※長期休み(春・夏・冬休み)や臨時休園・行事振替休等あり

一時預かり(預かり保育) 在園児を対象に、幼稚園の教育時間終了後や休園の時などにこどもを預かります。時間や料金など、詳しくは各幼稚園にお問合せください。

【2・3号について】

申込み 市役所へ(受付場所:幼保施設課、子育て支援センター)

開所日時 月～土曜日、7時30分～18時30分

休日保育 日曜・祝日に保護者が勤務によりこどもを保育できない場合、休日保育を利用することができます(12/29～1/3はお休みです)。

※詳細は入所している園または幼保施設課まで

幼稚園・認定こども園・保育所など

— 告 告 —

体験から成長する <http://www.komazawa.ed.jp>

駒沢苫小牧幼稚園

行
学
一
如

まずは、経験しよう。そして考えよう。
主体的に考え行動できる基礎作りを
お手伝いします。































📍 苫小牧市美園町1-9-1 TEL 0144-33-9794

◀ 認定こども園一覧(23園)

園名	電話番号(0144)	所在地(子育てマップ)	
勇払幼稚園	56-2300	字勇払142番地の22	(P11 )
第2はくちょう幼稚園	55-2221	北栄町4丁目1番9号	(P11 )
はくちょう幼稚園	55-3545	北栄町3丁目4番6号	(P11 )
苫小牧のぞみ幼稚園	51-6200	拓勇東町8丁目1番7号	(P11 )
幼稚舎あいか	53-0021	柳町4丁目9番17号	(P10 )
苫小牧いずみ幼稚園	33-5370	三光町5丁目7番29号	(P10 )
苫小牧藤幼稚園	32-2742	双葉町2丁目9番9号	(P9 )
認定こども園おとわ	36-5056	音羽町2丁目10番8号	(P9 )
苫小牧中央幼稚園	84-7357	新中野町3丁目16番4号	(P9 )
苫小牧マーガレット幼稚園	34-7810	清水町2丁目11番8号	(P9 )
苫小牧聖ルカ幼稚園	36-1156	旭町2丁目6番19号	(P9 )
苫小牧ふたば幼稚園	34-6250	王子町1丁目2番18号	(P9 )
苫小牧すみれ保育園	84-3520	矢代町3丁目7番47号	(P8 )
かおり幼稚園	72-5503	弥生町2丁目8番25号	(P8 )
はなぞの認定こども園	71-6687	花園町2丁目11番15号	(P8 )
苫小牧あおば認定こども園	72-7411	見山町4丁目6番4号	(P7 )
原学園ひかり幼稚園	74-4600	光洋町3丁目13番2号	(P7 )
認定こども園ひよし	73-7620	日吉町2丁目9番25号	(P7 )
エンゼル幼稚園	72-0101	しらかば町5丁目6番6号	(P7 )
ピノキオ苫小牧幼稚園	73-3111	日新町3丁目6番10号	(P7 )
ひかりの国幼稚園	74-4800	字糸井353番地の1	(P7 )
青空幼稚園 ※	72-3266	柏木町2丁目3番5号	(P7 )
苫小牧もも花幼稚園	67-5650	澄川町3丁目16番8号	(P7 )

※令和8年8月から認定こども園へ移行予定です



『それって本当?』 子育ての疑問 Q & A

Q だっこばかりしていると抱きぐせがついて、手がかかる?

A だっこは大事なスキンシップ!

昔は「抱きぐせ」がつくと赤ちゃんがだっこを求めて泣くようになってと言われていましたが、だっこは大事なスキンシップ!心の成長に必要なので、たくさんだっこしてあげてください。



認可保育所とは、仕事などのため保育を必要とする(P31)0歳～小学校就学前のこどもを保護者に代わって保育することを目的とする福祉施設です。

認可保育所一覧(13園)

園名	電話番号(0144)	所在地(子育てマップ)
うとない保育園	82-8161	ウトナイ南3丁目20番1号 (P11 ①)
沼ノ端おひさま保育園	55-0705	沼ノ端中央4丁目12番27号 (P11 ②)
拓勇おひさま保育園	52-0020	拓勇西町7丁目1番4号 (P11 ③)
あけの保育園	57-3543	明野新町5丁目13番30号 (P10 ④)
みその保育園	34-4339	美園町4丁目26番10号 (P10 ⑤)
なかの保育園	38-5588	元中野町2丁目12番5号 (P9 ⑥)
すえひろ保育園	36-9656	末広町1丁目2番22号 (P9 ⑦)
山手キューピット保育園	73-2762	山手町1丁目12番3号 (P8 ⑧)
たいせい保育園	72-9257	大成町1丁目14番26号 (P8 ⑨)
さくらぎ保育園	73-7033	桜木町3丁目24番23号 (P7 ⑩)
こいとい保育園	73-2600	しらかば町5丁目6番14号 (P7 ⑪)
いと北保育園	74-2110	日新町4丁目3番15号 (P7 ⑫)
錦岡保育園	67-0033	宮前町2丁目28番15号 (P6 ⑬)

申込み 市役所へ(受付場所:幼保施設課、子育て支援センター)

開所日時 月～土曜日、7時30分～18時30分

休日保育 日曜・祝日に保護者が勤務によりこどもを保育できない場合、休日保育を利用することができます(12/29～1/3はお休みです)

※詳細は入所している園または幼保施設課まで

幼稚園・認定こども園・保育所など

広告



認定こども園
はくちょう幼稚園



認定こども園
第2はくちょう幼稚園



認定こども園
はなの認定こども園



小規模保育園
バンビ保育園



小規模保育園
コアラ保育園



小規模保育園
パンダ保育園



小規模保育園
ヒヨコ保育園



認定こども園
小規模保育園

学校法人沼ノ端学園

苫小牧市北栄町3丁目4番6号 TEL.0144-55-2220




小規模保育施設とは、保育所と同じ役割で保護者の代わりにこどもを保育することを目的とした施設です。定員は6名以上19名以下で保育を実施します。



申込み 市役所へ(受付場所:幼保施設課、子育て支援センター)

開所日時 月～土曜日、7時30分～18時30分

休日保育 日曜・祝日に保護者が勤務によりこどもを保育できない場合、休日保育を利用することができます(12/29～1/3はお休みです)

※詳細は入所している園または幼保施設課まで

小規模保育施設一覧(14園)

園名	電話番号(0144)	所在地(子育てマップ)
苦小牧なの花保育園	53-6200	ウトナイ南6丁目8番31号 (P11 )
バンビ保育園	53-0550	沼ノ端中央2丁目9番32号 (P11 )
パンダ保育園	84-1740	沼ノ端中央3丁目4番16号 (P11 )
ひだまりのもり保育園	84-7490	北栄町1丁目17番8号 (P11 )
コアラ保育園	61-1924	北栄町2丁目21番15号 (P11 )
ヒヨコ保育園	84-8567	北栄町4丁目1番6号 (P11 )
なないろ保育園	57-8205	拓勇西町4丁目14番25号 (P11 )
苦小牧育成そよかぜ保育園	35-1010	春日町2丁目10番12号 (P9 )
ひかりチャイルド ケアセンター	75-1006	光洋町3丁目13番2号 (P7 )
青空すまいる保育園	84-3313	日吉町1丁目4番22号 (P7 )
ベビーエンゼル!!	75-7373	しらかば町5丁目5番19号 (P7 )
ベビーピノキオ	76-0100	日新町2丁目4番29号 (P7 )
青空にじいろ保育園	74-7459	柏木町2丁目5番1号 1F (P7 )
青空ことり保育園	84-3248	ときわ町3丁目7番24号 (P6 )

幼稚園・認定こども園・保育所など

広告



青空幼稚園 新園舎
2026年8月OPEN予定
認定こども園移行受付随時

新園舎完成予想図



学校法人 絆学園
青空幼稚園
園長 富樫 聖子

苦小牧市柏木町2丁目3番5号
TEL.0144-72-3266

認可外保育所・企業主導型保育施設

問 各施設

認可外保育所とは、国や道・自治体から認可されていない保育所のこと、一般的には認可保育施設以外の保育施設はすべて「認可外保育所」です。

企業主導型保育施設とは、企業が主となり運営する認可外の保育施設です。基本的には企業の従業員を対象の保育施設ですが、地域のこどもも利用できる場合があります。保護者の就労や病気等保育ができない理由(P31)が必要です。

申込み 各施設へ 開所日時 施設により異なる ※詳細は、各施設へお問い合わせください

認可外保育所一覧(5園)

園名	電話番号(0144)	所在地(子育てマップ)	
植苗保育園	58-2456	字植苗40番地の55	(P11 ①)
苫小牧育成かすが保育園	84-5559	春日町1丁目6番20号	(P9 ②)
ドレミ保育園	82-9970	表町5丁目5番4号 村上ビル 2F	(P9 ③)
リトルハウス さくらんぼ	36-1112	幸町2丁目7番6号	(P8 ④)
森のこころねようちえん	080-4500-3996	字高丘60番地の10	(P7 ⑤)

企業主導型保育施設一覧(3園)

園名	電話番号(0144)	所在地(子育てマップ)	
苫小牧みらい保育園	53-6100	ウトナイ南6丁目8番36号	(P11 ⑥)
ペンギン保育園	84-7670	明野新町4丁目22番5号	(P10 ⑦)
つちっこ保育園	61-1025	清水町2丁目1番2号	(P9 ⑧)

乳児等通園支援事業

問 幼保施設課 TEL 32-6378

令和8年4月から乳児等通園支援事業「こども誰でも通園制度」を実施します。

保育所等に入所していない生後6か月から満3歳未満のこどもを対象に、保護者の就労等にかかわらず保育所等に誰でも通園でき、家庭とは異なる経験や年齢の近いこどもとの関わりによって、こどもの成長を支援する制度です。利用できる時間は月10時間までとなっております。利用方法や利用できる施設など詳細はホームページをご覧ください。



幼稚園・認定こども園・保育所など

広告



「人としての生き方」

「ものの考え方」

「人との交わり方」

あそびを通して一つ一つ身につくように考えています。

学校法人 藤天使学園
苫小牧藤幼稚園

苫小牧市双葉町2丁目9-9
TEL 0144-32-2742 FAX 0144-33-0232

ホームページはこちらから▼







保護者のパート就労等により一時的に保育が必要な子ども及び、保護者等が傷病その他の事情から家庭保育ができない子どもを一時的に保育園等でお預かりする制度です。

1. 利用区分について

①非定型的保育サービス

内容 保護者の就労・職業訓練および就学等により、家庭保育が困難な場合

保育期間 平均週3日程度

②緊急保育サービス

内容 保護者の傷病、火災・事故、出産、看護・介護等により、家庭保育が困難な場合

保育期間 原則1か月以内

③私的理由による保育サービス

内容 育児による疲れなどをリフレッシュするため、一時的に保育を必要とする場合

保育期間 週3日が限度 土曜日は利用できません。平日の利用については、①②の利用が優先されるため、利用できない場合もあります。

2. 対象となる子ども

※保育所・認定子ども園(保育所部分)・小規模保育施設に入所している場合は利用できません

①満1歳から小学校就学前

利用申込み

②授乳・離乳食が完了している

1. 利用を希望する施設へ連絡

③歩行が可能(ハイハイが終わっている)

2. 面接・登録をする

④集団保育が可能

3. 利用希望3日前までに申込み

3. 利用について

利用時間 午前9時から午後5時まで

休日 施設の休園日 ※日・祝休日・年末年始等 12/29~1/3

利用料金 下記の利用料を利用毎に納入します。

年齢	時間	4時間以内	4時間以上
	3歳未満児		800円
3歳以上児		600円	1,200円

※ただし、生活保護世帯または市民税非課税世帯は、①非定型的保育サービス、②緊急保育サービスの利用を申し込むときに利用料免除を申請することができます。

4. 実施施設について

施設名	利用定員	電話番号	住所
①うとない保育園	5名	82-8161	ウトナイ南3丁目20番1号
②幼稚舎あいか	5名	53-0021	柳町4丁目9番17号
③あけの保育園	5名	57-3543	明野新町5丁目13番30号
④みその保育園	10名	34-4339	美園町4丁目26番10号
⑤苫小牧ふたば幼稚園	5名	34-6250	王子町1丁目2番18号
⑥苫小牧あおば認定子ども園	5名	72-7411	見山町4丁目6番4号
⑦ピノキオ苫小牧幼稚園	5名	73-3111	日新町3丁目6番10号
⑧錦岡保育園	5名	67-0033	宮前町2丁目28番15号

こどもが病気やけがの回復期の時、保護者が勤務等の都合によりこどもを家庭で保育できない場合、病後児保育を利用することができます。利用するためには、登録が必要です。

1. 対象となるこども

- ① 満1歳から小学校就学前
- ② 認可保育所・幼稚園等の施設に入所し、保護者の就労等により家庭での保育が困難なこども
- ③ 授乳・離乳食が完了している
- ④ 病気やけがの回復期にあり集団保育が困難



2. 利用について

- 実施園・定員** みその保育園(美園町) ▶ 受入人数: おおむね2名
- 利用時間** 午前8時30分から午後5時までの間(厳守) ※月～金曜日(祝日・12/29～1/3を除く)
- 利用料金** 3歳以上児: 利用料1,500円 給食費300円
3歳未満児: 利用料1,700円 給食費300円



3. 利用方法について

① 利用登録

利用を希望する日の前日までに「利用登録申請書」をみその保育園に提出し、利用登録をします。

※緊急の場合等は、利用当日の登録も可能です

② 仮予約

利用を希望する日の前日までにみその保育園へ連絡し、仮予約をします。

※定員に空きがある場合は当日でも利用が可能な場合があります

③ 病院受診

・病院を受診し、医師に「利用連絡書(診療情報提供書)」を記入してもらいます。

※病後児保育の利用が可能と診断されたものの、提出が間に合わない場合はみその保育園へ連絡してください

④ 本予約

・みその保育園へ連絡し、本予約をします。

⑤ 利用の申込

・「利用申請書」などの必要な書類をみその保育園に提出し、利用を申し込みます。

幼稚園・認定こども園・保育所など



「それって本当？」 子育ての疑問 Q & A

Q 利き手は直した方がいい？

A 使いやすい手を使わせてあげて！

以前は様々な物が右手用に作られていたため、右手への矯正が一般的でしたが、最近左手用の製品も充実しており、不便も無くなってきています。無理な矯正は子どもの負担となるため、使いやすい手を使わせてあげてください。

