

次世代産業誘致ガイド

TOMAKOMAI



TOMAKOMAI HOKKAIDO

挑戦。成長。実現。
とまこまい



北海道随一の 好アクセス。

苫小牧から

Rapidus(株)
新千歳 20分 🚗

札幌 50分 🚆

東京 95分 ✈️

「陸から海から空から」多様な
対応がここから広がります。

苫小牧市はフェリーやRORO船、内
外航コンテナ船が就航する苫小牧港、
国際線ターミナルを備えた新千歳空
港、道内主要都市を結ぶ鉄道や都市間
高速バスなど交通アクセスが充実して
います。

札幌市をはじめ全道各地への輸送にも
最適な環境で優れた交通アクセスが
企業活動をバックアップします。

2023年9月1日、経済産業省から累計3,300億円の支援を受け次世代半導体の国産化を目指す、Rapidus(株)の起工式が行われました。Rapidus(株)は回路線幅2ナノメートルという次世代半導体の量産体制実現に向けて計画を進めており、2025年には試作品の製造に着手する考えです。また27年には量産への移行も予定されており、計画実現に向けては今後10年程度でおよそ5兆円規模の投資が必要と見込まれています。



- 凡例
- JR 線路
 - 高速道路
 - 苫小牧市境界線
 - 半径(km)



01 苫小牧データ

Tomakomai data

産業拠点都市とまこまい

苫小牧市は、国際拠点港湾の「苫小牧港」と北海道の空の玄関口「新千歳空港」のダブルポートを有する陸海空の優れた交通アクセスをいかし、紙・パルプや自動車部品を中心に「製造業の盛んな産業拠点都市」として発展してきました。

面積 **561.58**平方km
東西 39.9Km 南北 23.6Km

総人口 **167,106**人

世帯数 **91,140**

令和5年10月末現在



北海道の物流・経済を支える交通の要衝

海 北日本最大の国際拠点港湾

苫小牧港

■ 取扱貨物量
年間取扱量 **全国3位** (R2)

国内向け取扱量 **全国1位**

■ 内航船定期航路

計**23**航路

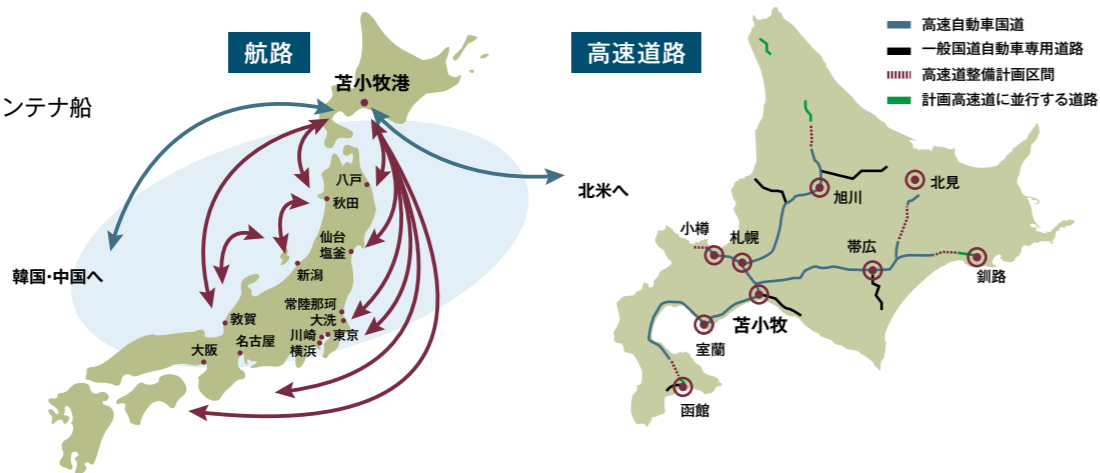
108便/週

フェリー・RORO船・コンテナ船

■ 外航船定期航路

計**8**航路

8.5便/週



陸 道内主要都市への容易なアクセス

高速道路・鉄道

札幌まで車で**約60分**

市内の高速IC **6**か所

市内中心部に新たに
苫小牧中央IC開設
(2020年12月13日)

空 全国・世界に広がる空のアクセス

新千歳空港

苫小牧から車で**約20分**

全国主要都市(道外)の空港と直結

新千歳一羽田間

所要時間 **95分程度**

02 インフラ

Infrastructure

企業を支える安定した産業インフラを完備

上下水道 一般家庭用かつ口径20mm 1か月分の上下水道料金 令和5年7月1日現在/税込
苫小牧 **4,967円** 札幌/5,049円 江別/5,940円 各市ホームページより
千歳/5,037円 旭川/6,773円 苫小牧市独自調査

工業用水 苫小牧地区工業用水道料
基本料金 **20.0円/m³** 特定料金/25.0円/m³
超過料金/30.0円/m³

責任水量制における1か月の工業用水道料金算出式(円・税別)
1日の基本使用水量(m³/日)×期間日数(日)×基本料金単価(円/m³) +メーター使用料(円)

電気 北海道内の電力需要の約半分をまかなう苫東厚真発電所。海外から輸入される石炭(海外炭)を燃料とする火力発電所として、道内の重要な基幹電源としての役割を担っており、安定した供給が行われます。

ガス 国内最大級の勇払油ガス田のパイプラインが通り、バルブステーションが設置されているため安定した供給が行われます。

TOPIC 苫小牧トピックス

世界に誇る 苫小牧の水道水
モンドセレクション
連続金賞受賞



03 人材・労働力

Human resources / Labor force

北海道は技術系教育機関が多く、理工系人材の採用環境は良好

苫小牧地域の有効求人倍率(2023年9月)

1.12人

出典：北海道労働局ホームページ・安定所別月間有効求人倍率(常用)の推移より

TOPIC 苫小牧トピックス

令和6年度から、苫小牧高専を含む道内4高専が共同により、半導体人材を育成する新科目を設置するなど、人材育成に取り組んでいます。

苫小牧が通勤圏の人口は
およそ **250**万人

江別市(令和5年10月末現在)
118,796人
59,639世帯

札幌市(令和5年10月末現在)
1,969,761人
995,885世帯

北広島市(令和5年10月末現在)
56,910人
28,276世帯

恵庭市(令和5年10月末現在)
70,400人
35,504世帯

千歳市(令和5年10月末現在)
98,074人
52,252世帯

苫小牧市(令和5年10月末現在)
167,106人
91,140世帯

04 住環境 Living environment

豊かな自然環境と快適な都市機能が融合したまち

自然に囲まれている楽しめるスポット



ウトナイ湖
270種以上の鳥類が確認される多様な動植物の生態系が保たれているラムサール条約の登録湿地です。



樽前ガローオートリゾートアルテン錦大沼公園
樽前山麓の林間にあり、切り立った岩肌を新緑色のコケが彩ります。



樽前山
世界的に珍しい三重式活火山。山頂からは羊蹄山や苫小牧市内を一望できます。



ノーザンホースパーク
“馬と大地と、人との絆”をテーマに、1989年に誕生した、自然公園です。



ゴルフ場
苫小牧は多くのゴルフ場が集まる、通称ゴルフ銀座。全国各地のプレーヤーが苫小牧に集まります。初心者に優しいコースからプロ用の難所まで、数多くのラインナップをご用意しております。

安全・安心に暮らせる生活環境

日々の生活に欠かせないスーパーや商業施設、文化の香り高く、潤いのある生活を実現するための文化施設、さらに安心の医療体制を構築している苫小牧市立病院をはじめとした100を超える医療機関と、充実の生活環境が整います。

苫小牧市の医療機関

180以上

苫小牧市立病院、苫小牧日翔病院、王子総合病院、勤医協苫小牧病院など

苫小牧市の公園数

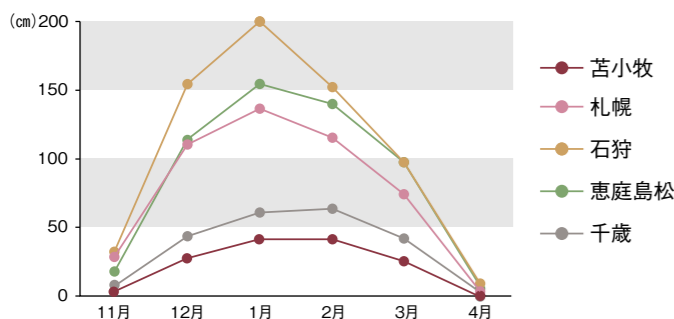
300以上

出光カルチャーパーク(市民文化公園)、北星公園、緑ヶ丘公園、清川公園、あけの公園、新生公園など

冷涼で安定的な気候

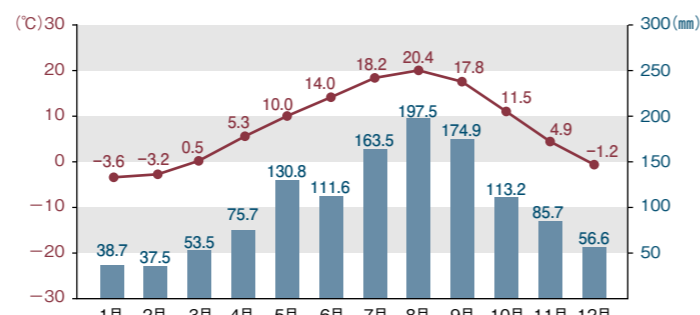
夏は平均気温20度前後と冷涼、冬は晴れの日が多く、北海道でも比較的降雪量が少ない気候です。

■ 降雪量 (1991年~2020年)



出典:気象庁ホームページを基に作成

■ 平均気温と降水量 (1991年~2010年)



出典:気象庁ホームページを基に作成

05 教育 Education

子どもたちがすこやかに成長できるまち

大学、短期大学、専門学校が市内、近郊に点在する環境です。最近では、ニュータウンの造成にともない、2019年に新しく中学校が開校。そのほか、子育て支援や保育サービスの提供も充実しています。

■ 苫小牧市の各教育施設の数

39	保育所 認定こども園 幼稚園	16	中学校
7	児童センター	7	高校
23	小学校	5	大学 専修学校 高等専門学校



☑ 子育て世代に手厚いまちの実現

令和6年8月から、子どもの医療費助成制度の対象を拡大します。新制度では、所得制限を撤廃し、18歳の年度末までのすべての子どもに対し、入院及び通院の一部助成を行う内容を予定しています。

TOPIC 苫小牧トピックス

通信大手のソフトバンク(株)が苫小牧に大規模データセンターを建設予定!
(令和5年11月7日リリース)

次世代社会のインフラ構想の要となる「Core Brain (コアブレイン)」と位置付け、大規模な計算基盤環境を構築して生成AIの開発などに活用していくほか、将来的に敷地70万m²、300MW超、道内の再エネを100%利用する国内最大規模のデータセンターとなる予定。当市のみならず、道内への新たな「デジタル関連産業」の集積が期待されている。



出典:ソフトバンク(株)



岩倉 博文
苫小牧市長

挑戦。成長。実現。 とまこまい

苫小牧市は、札幌市から南に約50km、太平洋を臨む人口約16万7千人の北海道4番目の都市です。北日本最大の港湾である「苫小牧港」と北海道の玄関口である「新千歳空港」の「ダブルポート」を擁し、北海道物流の拠点として大きな役割を担い、今日に至るまで挑戦と成長を続けております。また、我が国最大の工業団地を有し、冷涼な気候、豊富な再生可能エネルギーのポテンシャルなど企業が事業活動を展開する上で好条件を備えていることから、製紙、自動車、エネルギーに加え、食、医療など、多種多様な産業の集積が進み、全国的にも注目を集めています。

次世代半導体を製造するRapidus(株)の千歳市進出が地域経済の起爆剤となり、北海道に半導体関連企業が集積し、それを利用するデジタル産業の創出、人材育成・集積に繋がるものと期待しているところです。

人口減少社会において、AIをはじめとするデジタル技術は、市民生活や産業活動に必要不可欠であり、次世代半導体は、デジタル技術の進展、ゼロカーボンの実現を支える重要産業です。先端産業の拠点形成に向け、国、北海道などと連携しながら、皆様とともに築き上げてまいりたいと考えておりますので、当市への立地をご検討いただきますようお願い申し上げます。

企業立地にあたりましては、進出前の様々なご相談から進出後のアフターフォローに至るまで、企業ニーズに応じて全面的にサポートさせていただきます。お気軽にご相談ください。

企業立地ガイド



優遇措置



苫小牧市HP

