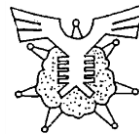


6月の帰宅時刻は  
**6:00**です!!

6月の月目標は、「わすれ物をしないようにしよう」です。

# みそのっ子



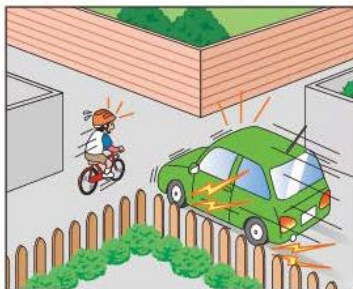
第3号  
苫小牧市立美園小学校  
生徒指導部だより  
令和5年6月1日

## 正しい自転車の乗り方を!

天候がよくなり、放課後に自転車で遊びに行く機会も増えていると思います。2年生から6年生まで、自転車教室が終わりました。しかし、地域からは、しばしば「美園小の子供が自転車の危ない乗り方をしている!」というご指摘を受けています。自転車教室で学んだことを学校でも繰り返し指導を続けていきますが、ご家庭でも以下のことについて、ご指導をお願いします。また、自転車の点検をしっかりと行ってください。1年生の自転車教室は、6月に行われます。1年生の自転車の使用は町内のみ(家の近く)です。自転車の乗り方と合わせて、ご家庭でも確認をお願いします。


- ① 横断歩道は、自転車専用道路があっても必ず降りて押して渡る。
- ② 車道や歩道で広がって自転車を運転しない。歩行者がいるときは、降りて押す。
- ③ スピードを出しすぎない。「とまれ」の標識では、必ず止まる。
- ④ 急ブレーキをかけない。左、右の順でブレーキをかける。

とび出し



急なとび出しはきけんです。  
かならず止まって右左の安全をたしかめてから進みましょう。

ななめ横断



ななめに横断すると、車とぶつかることがあるのでやめましょう。

信号無視



信号を守って、安全をかくにんしておうだん横断しましょう。

## 「止まる」・「見る」・「待つ」を徹底する



お子さんが交通事故に遭わないためには、安全確認を徹底させるしかありません。どんな場面でも、車や自転車が来ていないか立ち止まって周囲を見回す姿を保護者が手本となって見せることが大切です。ぜひ、立ち止まって周囲を見回す習慣を身に付けてあげてください。

また、自転車は被害者になるだけでなく、加害者にもなり得ます。自転車での死亡事故などにより多額の賠償に発展してしまうケースも事実としてあります。大きな責任を伴うことを知ることが大切です。

# 自転車のきまりについて

美園小のルールを守って自転車に乗れるように指導しています。ご家庭でも自転車のきまりについて確認をしていただきたいと思います。

- ①グラウンドに自転車で来たときの駐輪場は下記のとおりです。自転車をきれいに並べて停めてください。
  - ・西側→6年教材園の横（チェーンの横）
  - ・東側→非常階段横の柵に沿って木の間
- ②自転車では校区内のみ乗れる約束ですが、住吉児童館と住吉ライブラリーセンターについて、高学年（4～6年生）は許可しています。

児童館ではいろいろなイベントが開催されています。また、ライブラリーセンターには体育館や図書館があります。施設のルールをしっかりと守って利用してください。

※学習施設の許可であり、住吉公園は許可しません。
- ③1年生については、**町内のみ（家の近く）**で自転車の使用をしてください。町内を出るときは、保護者同伴をお願いします。
- ④ヘルメット着用は、努力義務になっています。

## 学校への忘れ物

放課後、子どもたちが、学校に忘れ物を取りに来ています。学校では、忘れ物なく持ち帰りをするように声掛けを続けています。どの子も忘れ物なく帰ることができるようになってほしいと考えています。

学校に忘れ物をしてしまった場合、家のカギなど、緊急性が高い物については学校に取りに来てかまいませんが、給食セットなど別の物を持たせて代用できる場合については、次の日に持ち帰るようにご家庭でも声掛けをお願いします。