

令和元年度

高齢者世帯調査結果報告書

令和2年4月

苫小牧市福祉部総合福祉課

目 次

I	調査の概要	
1	調査の目的	1
2	定義	1
3	調査の対象	1
4	調査基準日	1
5	調査の方法	1
6	調査事項と調査後の対応	1
7	調査にあたって	1
II	調査結果	
1	調査対象者の居住状況	2
2	ひとり暮らし世帯	
2-1	65歳以上の人口とひとり暮らし世帯の推移	2
2-2	年齢別・男女別ひとり暮らし世帯数	3
2-3	ひとり暮らし世帯における介護認定の状況	4
3	要援護世帯	
3-1	要援護世帯数の推移	4
3-2	要援護世帯における介護認定の状況	5
4	健康状態・日常生活について	
4-1	健康状態について	5
4-2	日常生活について	6
III	平成30年度高齢者世帯調査の事後調査結果	7
	資料編	
	資料1 令和元年度高齢者世帯調査集計表	
	1-1 町別・区分別世帯数	8
	1-2 健康状態・日常生活について	10
	資料2 令和元年度高齢者世帯調査票（様式）	13

I 調査の概要

1 調査の目的

見守り等の支援が必要な高齢者の実態を把握し、高齢者が安心して生活することができるよう、適切な支援につなげることを目的とする。

2 定義

本調査における、「ひとり暮らし世帯」及び「要援護世帯」とは以下のように定義される。

- (1) ひとり暮らし世帯
「在宅」で65歳以上、かつ、住民登録上で単身となっている世帯のこと。
- (2) 要援護世帯
上記の「ひとり暮らし世帯」以外で、民生委員が特に「援護」（安否確認等の見守り）が必要と判断した世帯のこと。

3 調査の対象

以下を対象として調査を実施する。

- (1) ひとり暮らし世帯
- (2) 要援護世帯

※ 要援護世帯については、世帯の代表者に対して調査を実施する。集計の便宜上、単位の表記に「人」を使用することがあるが、本来の単位はあくまで「世帯」である。また、集計結果が年齢別になっているものについては、あくまで代表者の年齢を基準としている。そのため、集計結果と実際の人数・年齢は必ずしも一致しない場合がある。

4 調査基準日

令和元年9月1日

5 調査の方法

民生委員・児童委員の訪問による聞き取り調査

6 調査事項と調査後の対応

- (1) 調査事項
「高齢者世帯調査票」（13ページ 資料2）による。
- (2) 調査後の対応
ひとり暮らし世帯及び要援護世帯において、早急な対応が必要な世帯と、何らかの支援や地域による見守りが必要と判断された世帯のうち介護保険制度未利用者について、虚弱高齢者（旧2次予防事業対象者）把握のため実態調査を地域包括支援センターにおいて行う。
そして、必要に応じて介護制度の利用や介護予防事業を勧奨する。
なお、調査票提出の際に緊急な対応が必要な世帯については、地域包括支援センター等とともに対応していく。

7 調査にあたって

- (1) 調査の対象について
本調査の「ひとり暮らし世帯」は、「援護」（見守り）を主眼にしているため、同一敷地内で親子などが住宅を別にして居住している場合などは、本調査の対象外となる場合がある。したがって、国勢調査など他の統計数値とは必ずしも一致しない。
- (2) 集計表における指数の算出方法について
集計表上の指数の算出方法は、小数点以下第3位を四捨五入しているため、合計数値とその内訳が必ずしも一致しない場合がある。

Ⅱ 調査結果

1 調査対象者の居住状況

ひとり暮らし世帯、及び昨年までの調査により要援護世帯とされた計13,985人を訪問調査したところ、結果は下記ようになった。

表Ⅱ-1-1 居住状況の調査結果

ひとり暮らし世帯	要援護世帯	調査不能	調査拒否	対象外 その他
8,050人	209人	1,386人	141人	4,199人

※「対象外」となった世帯は、住民登録上は単身世帯だが、実際は同居者がいる場合（親子世帯、世帯分離、内縁等）によるものである。

2 ひとり暮らし世帯

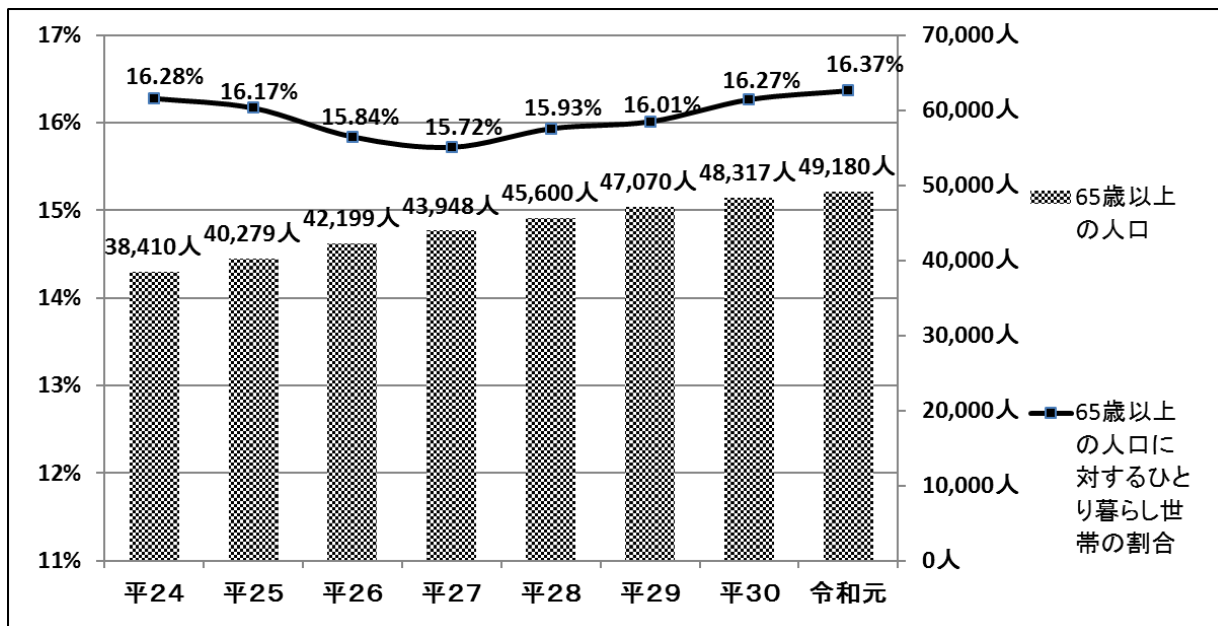
2-1 65歳以上の人口とひとり暮らし世帯の推移

本市の令和元年8月31日現在の65歳以上の人口は、前年度より863人(1.79%)増加して、49,180人となった。

このうち、ひとり暮らし世帯は、8,050人で、65歳以上の人口に対するひとり暮らし世帯の割合は16.37%と、概ね6人に一人の割合となっている。

表Ⅱ-2-1-1 年度別状況

年 度	65歳以上人口 (人)					ひとり暮らし世帯 (人)					
	男	女	計	増減	前年比	男	女	計	増減	前年比	割合
平成24年度	16,528	21,882	38,410	1,791	4.89%	1,653	4,600	6,253	313	5.27%	16.28%
平成25年度	17,307	22,972	40,279	1,869	4.87%	1,749	4,764	6,513	260	4.16%	16.17%
平成26年度	18,205	23,994	42,199	1,920	4.77%	1,843	4,841	6,684	171	2.63%	15.84%
平成27年度	19,002	24,946	43,948	1,749	4.14%	1,914	4,995	6,909	225	3.37%	15.72%
平成28年度	19,707	25,893	45,600	1,652	3.76%	2,063	5,203	7,266	357	5.17%	15.93%
平成29年度	20,363	26,707	47,070	1,470	3.22%	2,170	5,368	7,538	272	3.74%	16.01%
平成30年度	20,996	27,321	48,317	1,247	2.65%	2,339	5,521	7,860	322	4.27%	16.27%
令和元年度	21,378	27,802	49,180	863	1.79%	2,424	5,626	8,050	190	2.42%	16.37%



図Ⅱ-2-1-2 65歳以上の人口に対するひとり暮らし世帯の推移

2-2 年齢別・男女別ひとり暮らし世帯数

65歳以上におけるひとり暮らし世帯を年齢別、男女別に集計を行い、年齢区分ごとに人口に対する割合を下記の表にまとめた。

ひとり暮らし世帯における男女の内訳は、男性が2,424人、女性が5,626人で、概ね男性は9人に一人、女性は5人に一人がひとり暮らし世帯となっている。

各年齢区分におけるひとり暮らし世帯の人口に対する割合をみると、男性は各年齢において10%程度とほぼ一定の割合であるが、女性は75歳から89歳における割合が、25%前後と高くなっており、この年代では、概ね4人に一人がひとり暮らし世帯となっている。

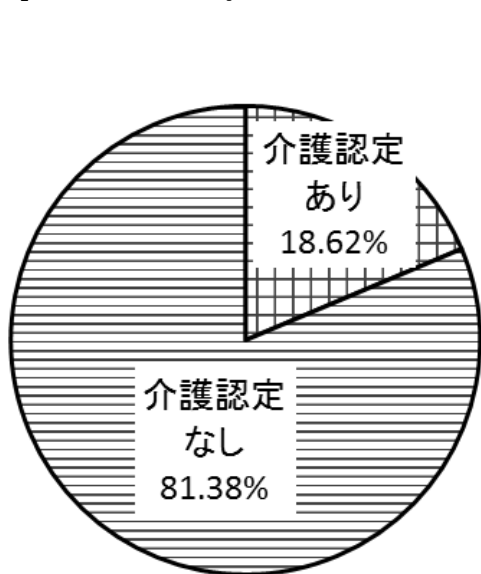
表Ⅱ-2-2-1 年齢別・男女別ひとり暮らし世帯数

年齢	65歳以上の人口 (人)			ひとり暮らし世帯 (人)			ひとり暮らし世帯の割合 (%)		
	男	女	計	男	女	計	男	女	計
65～69	6,829	7,356	14,185	772	1,071	1,843	11.30%	14.56%	12.99%
70～74	5,551	6,526	12,077	641	1,196	1,837	11.55%	18.33%	15.21%
75～79	4,049	5,087	9,136	460	1,247	1,707	11.36%	24.51%	18.68%
80～84	2,738	3,967	6,705	292	1,117	1,409	10.66%	28.16%	21.01%
85～89	1,517	2,836	4,353	180	703	883	11.87%	24.79%	20.28%
90～	694	2,030	2,724	79	292	371	11.38%	14.38%	13.62%
計	21,378	27,802	49,180	2,424	5,626	8,050	11.34%	20.24%	16.37%

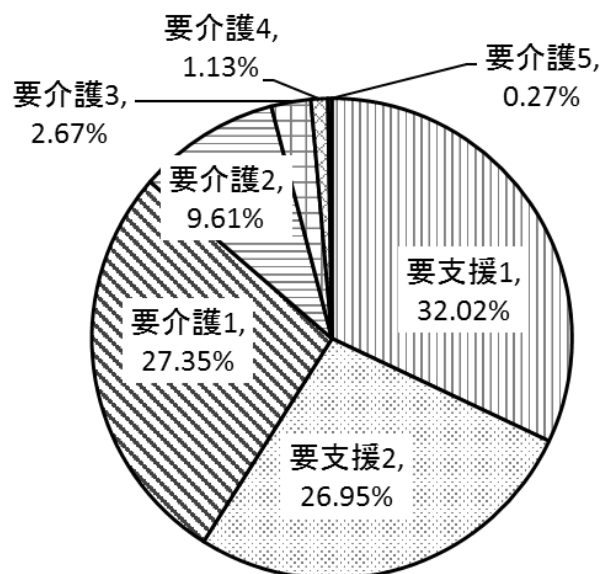
2-3 ひとり暮らし世帯における介護認定の状況

ひとり暮らし世帯における介護認定の有無と介護度別の状況について集計を行い、結果をまとめた。

ひとり暮らし世帯における介護認定の状況をみると、概ね5人に一人が「介護認定あり」となっている。



図Ⅱ-2-3-1 介護認定の状況



図Ⅱ-2-3-2 介護度別の状況

3 要援護世帯

3-1 要援護世帯数の推移

要援護世帯に該当した世帯は209世帯で、前年度と比べて16世帯減少している。今年度新たに要援護となった世帯は、46世帯であった。

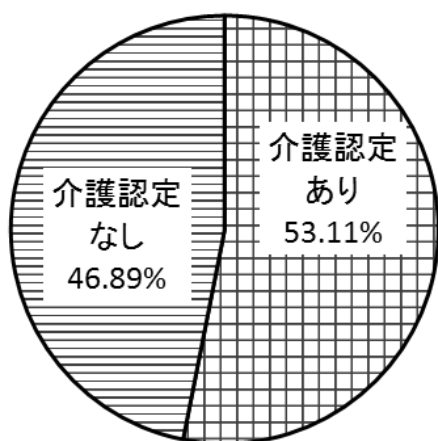
表Ⅱ-3-1-1 要援護世帯数

年度	要援護世帯		
	世帯数	増減	前年比
平成24年度	92	▲4	▲4.17%
平成25年度	105	13	14.13%
平成26年度	135	30	28.57%
平成27年度	275	140	103.70%
平成28年度	211	▲64	▲23.27%
平成29年度	204	▲7	▲3.32%
平成30年度	225	21	10.29%
令和元年度	209	▲16	▲7.11%

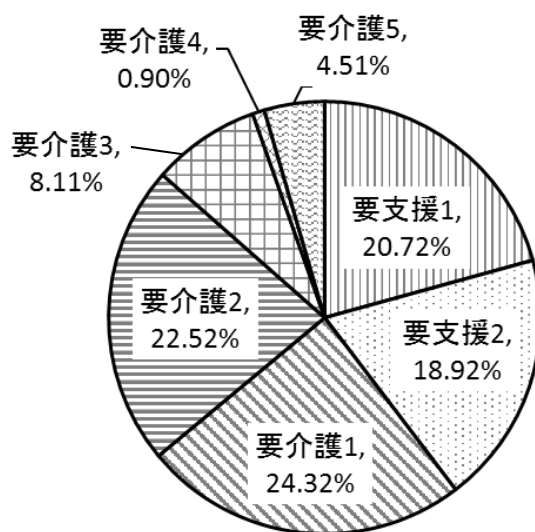
3-2 要援護世帯における介護認定の状況

要援護世帯における介護認定の有無と介護度別の状況について集計を行い、結果をまとめた。

要援護世帯における介護認定の状況をみると、5割以上の人々が「介護認定あり」となっている。



図Ⅱ-3-2-1 介護認定の状況



図Ⅱ-3-2-2 介護度別の状況

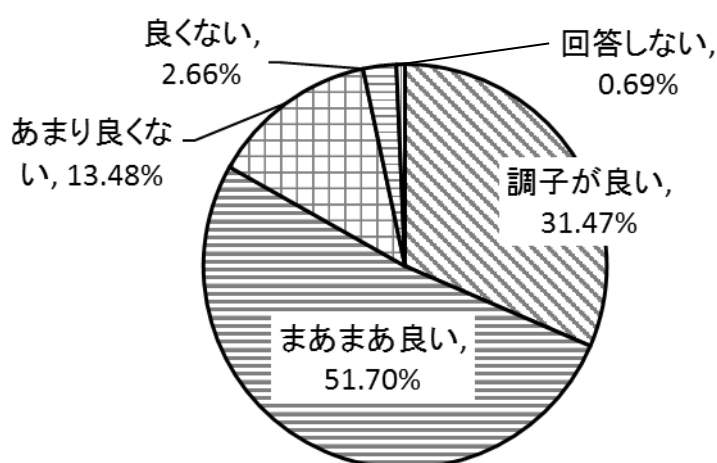
4 健康状態・日常生活について

ひとり暮らし及び要援護世帯8,259人に対して、健康状態・日常生活等について聞き取りし、その結果をまとめた。

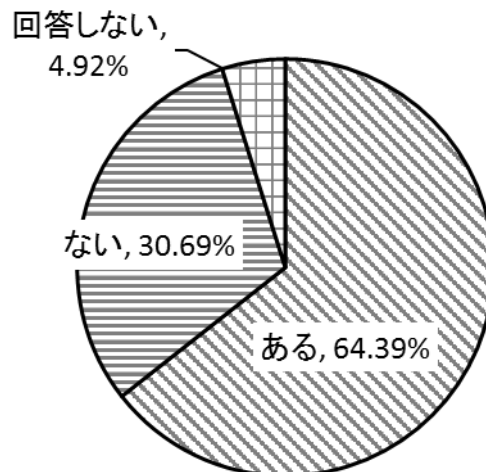
4-1 健康状態について

“最近の体調について”は、8割以上が「調子が良い」又は「まあまあ良い」との回答となっている。

“現在治療中、又は後遺症の残っている病気はあるか”に対しては、6割以上が「ある」と回答している。



図Ⅱ-4-1-1 最近の体調について

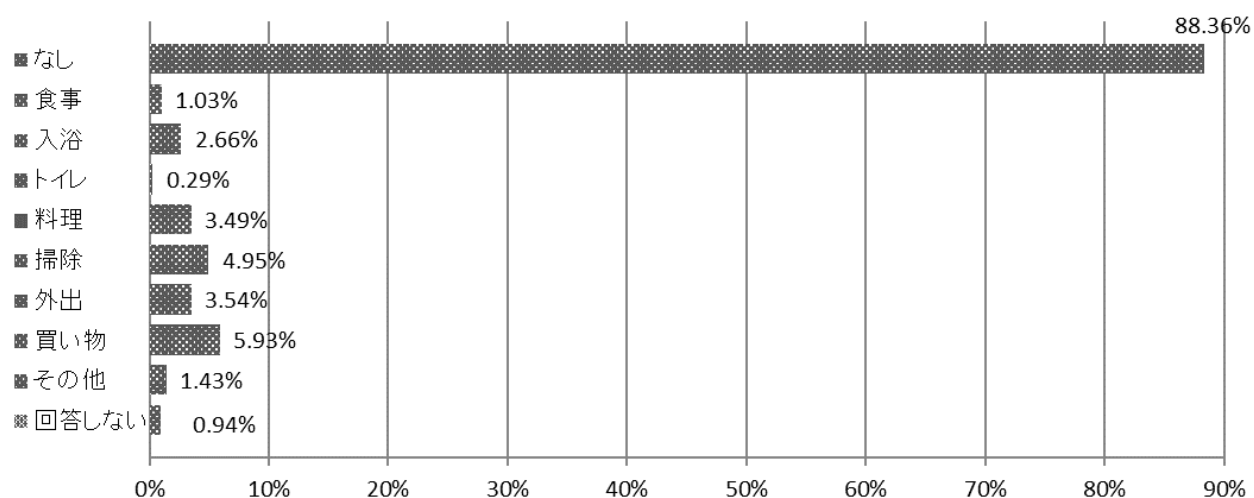


図Ⅱ-4-1-2 治療中の病気等について

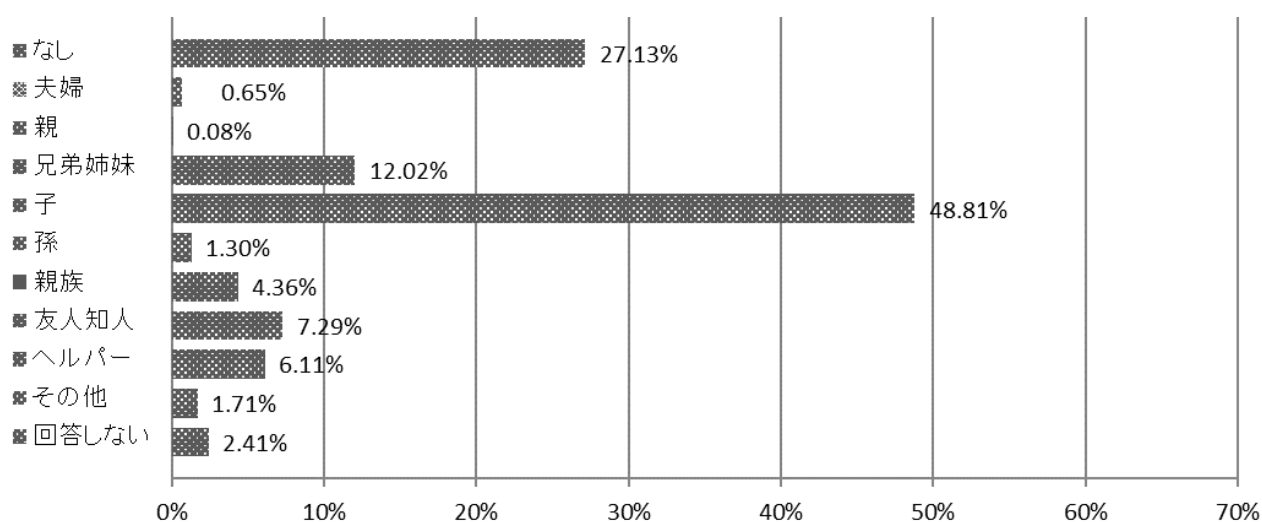
4-2 日常生活について

“ひとりでできないことはあるか”、“介助等の手助けをしてくれる人がいるか”、“困ったときに相談する相手がいるか” についての回答結果は、次のとおりとなっている。

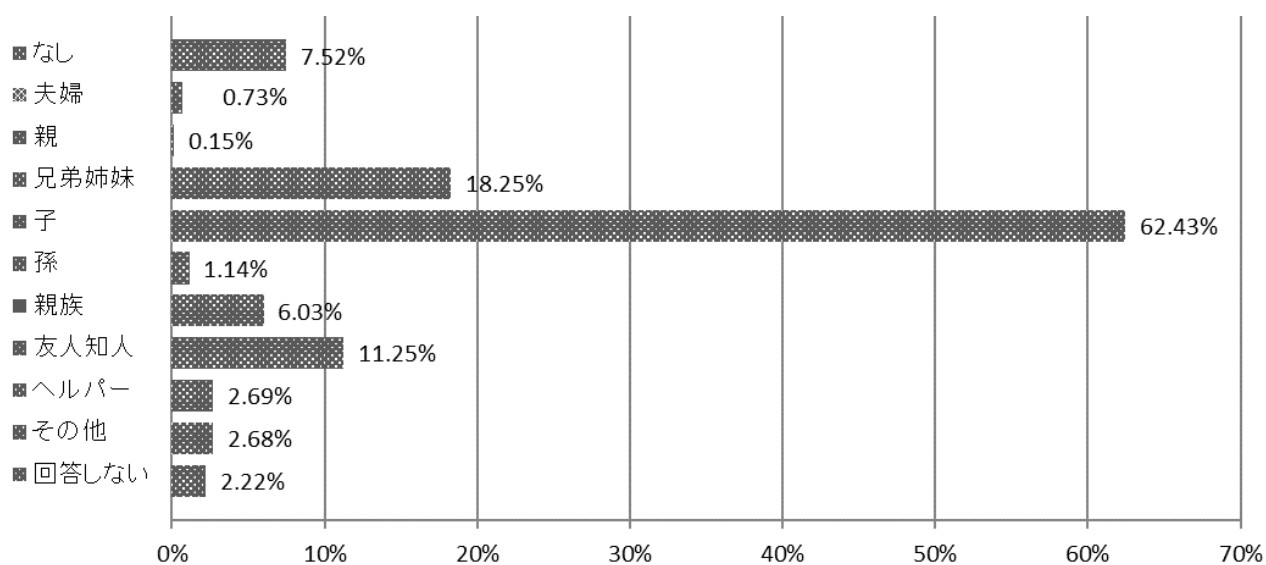
図Ⅱ-4-2-1 ひとりでできないことはあるか (複数回答)



図Ⅱ-4-2-2 介助等の手助けをしてくれる人がいるか (複数回答)



図Ⅱ-4-2-3 困ったときに相談する相手がいるか (複数回答)



Ⅲ 平成30年度高齢者世帯調査の事後調査結果

本事業は、平成30年度高齢者世帯調査の結果により「安否確認の要否状況」で安否確認が必要とされるひとり暮らし世帯と要援護世帯の高齢者278件のうち、すでに状況把握できている世帯及び介護保険制度を利用している世帯や訪問調査不能な世帯等129件を除く149件に対し、苫小牧市地域包括支援センターによる訪問調査を実施したものである。その結果、訪問対象の149件のうち、実際虚弱高齢者に該当したケースは50件(33.6%)、日常生活動作の自立、心身の安定などの理由で虚弱高齢者に該当せず継続支援不要としたケースは81件(54.4%)であった。

虚弱高齢者は昨年7割に対し、今年度は3割程度と該当者が減り、継続支援不要となったものが多かった。一方、複数回訪問しても不在や支援を拒否するケースもあり、介入や生活状況把握が難しい場合もあった。今後も潜在した要援護者支援のため、対象者の抽出方法を再検討していく必要がある。

また、訪問者の外出先は、病院が73.2%と最も多く、次いで買い物69.8%、友人宅18.8%であった。ほぼ全員が外出の機会がある一方、町内会・老人クラブ・親族等其他者との交流機会が少ないことが把握できた。さらに基本チェックリスト(運動機能)と外出頻度の関係では、週1回以上の外出頻度が多い方ほど基本チェックリスト(運動機能)において非該当となる方が多かった。

今後は、地域の力やニーズを把握したうえ、他者との交流や自分の居場所となる住民主体の通いの場作りを充実させ、閉じこもりや介護予防となるような支援が必要と考える。

【結果の内訳】

※1 平成28年度法改正により、旧二次予防事業対象者を虚弱高齢者 ※2 旧一次教室を地域介護予防教室と表記する

依頼数	訪問数(149件)								未実施
	虚弱高齢者(50件)		事後不要	不在	拒否	転居死亡	入院	他	
	継続支援	介護認定							
149	39	11	81	7	5	1	5	0	0

主な外出先(重複あり)

	親族	友人	病院	買い物	老人クラブ	趣味活動	町内会	その他	なし
週1回以上	9	14	15	84	3	15	2	4	
月1回以上	2	8	71	10	0	4	2	0	
頻度不明	2	6	23	10	2	2	1	1	
計	13	28	109	104	5	21	5	5	2

(参考)平成30年度

依頼数	訪問数(163件)								未実施	対象外(79件)					
	※1 虚弱高齢者(116件)			事後不要	不在	拒否	転居死亡	入院他		介護認定	※2 地域介護予防教室	転出死亡	支援ケース	入院入所	その他
	継続支援	必要時連絡	介護認定												
242	14	93	9	32	5	5	2	3	0	39	6	18	8	1	7

(参考)平成29年度

依頼数	訪問数(188件)								未実施	対象外(6件)					
	※1 虚弱高齢者(153件)			事後不要	不在	拒否	転居死亡	入院他		介護認定	※2 地域介護予防教室	転出死亡	支援ケース	入院入所	その他
	継続支援	必要時連絡	介護認定												
194	12	128	13	31	1	1	2	0	0	5	0	0	0	0	1

資 料 編

資料 1 令和元年度高齢者世帯調査集計表

1-1 町別・区分別世帯数

順位	町 名	ひとり暮らし世帯			要援護 世 帯	調査 不能	調査 拒否	対象外	合計
		男	女	小計					
1	大成町	102	341	443	1	60	7	64	575
2	日新町	104	223	327	7	51	7	114	506
3	弥生町	75	224	299	6	22	3	38	368
4	しらかば町	61	207	268	5	45	2	157	477
5	末広町	67	170	237	4	38	1	54	334
6	明德町	75	156	231	3	20	3	74	331
7	澄川町	62	150	212	5	27	3	199	446
8	ときわ町	56	151	207	8	28	0	100	343
9	有珠の沢町	62	123	185	12	22	4	140	363
10	光洋町	72	112	184	0	44	6	54	288
11	桜木町	53	130	183	3	23	2	100	311
12	山手町	45	133	178	12	25	6	35	256
13	住吉町	37	141	178	7	20	4	38	247
14	日吉町	62	113	175	3	35	4	73	290
15	花園町	53	121	174	7	29	1	130	341
16	明野新町	48	125	173	1	33	1	134	342
17	東開町	47	125	172	3	15	0	113	303
18	三光町	40	124	164	2	16	8	144	334
19	柏木町	39	123	162	9	33	5	143	352
20	川沿町	44	115	159	7	26	1	120	313
21	美園町	43	116	159	0	23	5	95	282
22	緑町	63	95	158	3	18	2	47	228
23	見山町	42	104	146	2	19	0	78	245
24	青葉町	35	109	144	7	26	2	35	214
25	字勇払	38	97	135	5	18	1	33	192
26	北光町	38	95	133	1	25	2	76	237
27	双葉町	47	80	127	2	38	1	68	236
28	豊川町	30	89	119	3	21	2	78	223
29	元中野町	47	59	106	2	27	2	31	168
30	新中野町	31	73	104	6	15	2	49	176
31	音羽町	35	68	103	3	33	0	65	204
32	木場町	27	74	101	0	25	0	52	178
33	春日町	34	66	100	5	24	10	60	199
34	啓北町	29	70	99	0	16	1	40	156
35	旭町	19	78	97	4	4	1	22	128
36	沼ノ端中央	27	65	92	2	47	1	56	198
37	新明町	28	62	90	3	17	2	55	167
38	若草町	19	62	81	3	13	4	32	133
39	字錦岡	22	51	73	4	9	1	28	115
40	矢代町	24	42	66	4	10	3	37	120
41	高砂町	30	36	66	1	13	2	24	106
42	寿町	18	48	66	0	9	2	16	93
43	青雲町	24	39	63	2	7	0	35	107
44	宮前町	16	44	60	0	21	2	53	136
45	汐見町	19	41	60	1	18	0	38	117

順位	町名	ひとり暮らし世帯			要援護 世帯	調査 不能	調査 拒否	対象外	合計
		男	女	小計					
46	泉町	17	37	54	0	13	0	35	102
47	宮の森町	16	38	54	0	1	2	38	95
48	字植苗	17	34	51	1	14	0	28	94
49	栄町	14	37	51	2	9	1	26	89
50	日の出町	21	28	49	0	25	1	33	108
51	拓勇東町	17	28	45	1	15	2	65	128
52	永福町	21	24	45	8	12	1	26	92
53	新富町	16	28	44	1	3	0	26	74
54	幸町	19	24	43	0	10	2	18	73
55	船見町	19	23	42	1	14	0	23	80
56	北栄町	17	24	41	3	9	1	48	102
57	のぞみ町	11	30	41	1	8	0	42	92
58	もえぎ町	11	29	40	1	8	1	30	80
59	字糸井	13	25	38	2	26	2	45	113
60	柳町	13	23	36	0	8	1	33	78
61	元町	19	17	36	2	3	0	23	64
62	表町	12	21	33	1	7	3	26	70
63	錦西町	10	23	33	2	4	1	28	68
64	浜町	14	18	32	3	0	0	14	49
65	美原町	7	21	28	0	12	0	43	83
66	新開町	9	16	25	1	2	0	22	50
67	本町	7	18	25	0	9	0	12	46
68	錦町	9	15	24	0	8	0	11	43
69	有明町	11	13	24	0	2	1	14	41
70	字高丘	5	17	22	1	12	0	15	50
71	白金町	12	10	22	1	1	1	10	35
72	拓勇西町	10	10	20	0	11	1	49	81
73	はまなす町	7	13	20	1	0	2	22	45
74	北星町	8	11	19	0	6	1	18	44
75	明野元町	10	9	19	1	0	0	18	38
76	大町	10	8	18	0	6	0	7	31
77	桜坂町	6	11	17	0	3	1	22	43
78	ウナイ南	3	13	16	0	2	0	23	41
79	字樽前	7	9	16	0	0	0	13	29
80	ウナイ北	4	11	15	2	3	0	39	59
81	本幸町	4	9	13	0	4	0	6	23
82	王子町	3	9	12	0	3	0	5	20
83	清水町	0	12	12	0	0	0	4	16
84	小糸井町	5	2	7	0	0	0	5	12
85	字沼ノ端	1	2	3	0	3	0	4	10
86	字美沢	0	3	3	1	1	0	3	8
87	松風町	0	3	3	1	1	0	0	5
88	植苗	0	0	0	3	0	0	0	3
89	あけぼの町	0	0	0	0	0	0	0	0
90	入船町	0	0	0	0	0	0	0	0
91	一本松町	0	0	0	0	0	0	0	0
92	晴海町	0	0	0	0	0	0	0	0
93	真砂町	0	0	0	0	0	0	0	0
94	港町	0	0	0	0	0	0	0	0
95	字柏原	0	0	0	0	0	0	0	0
96	字静川	0	0	0	0	0	0	0	0
97	字弁天	0	0	0	0	0	0	0	0
98	字丸山	0	0	0	0	0	0	0	0
	合計	2,424	5,626	8,050	209	1,386	141	4,199	13,985

1-2 健康状態・日常生活について

●健康状態について

最近の体調について

項目	65-69歳			70-74歳			75-79歳			80-84歳			85-89歳			90歳以上			合計		
	男	女	計	男	女	計	男	女	計	男	女	計	男	女	計	男	女	計	男	女	計
調子が良い	343	496	839	251	477	728	153	372	525	85	229	314	29	104	133	24	36	60	885	1,714	2,599
まあまあ良い	349	467	816	315	568	883	246	682	928	159	666	825	115	467	582	48	188	236	1,232	3,038	4,270
あまり良くない	58	95	153	65	128	193	62	185	247	58	209	267	50	125	175	16	62	78	309	804	1,113
良くない	18	15	33	9	24	33	12	21	33	13	46	59	8	35	43	4	15	19	64	156	220
回答しない	9	7	16	2	8	10	3	5	8	2	6	8	3	4	7	3	5	8	22	35	57
合計	777	1,080	1,857	642	1,205	1,847	476	1,265	1,741	317	1,156	1,473	205	735	940	95	306	401	2,512	5,747	8,259

現在治療中、又は後遺症の残っている病気はあるか

項目	65-69歳			70-74歳			75-79歳			80-84歳			85-89歳			90歳以上			合計		
	男	女	計	男	女	計	男	女	計	男	女	計	男	女	計	男	女	計	男	女	計
はい	399	577	976	346	727	1,073	299	872	1,171	227	863	1,090	148	564	712	64	232	296	1,483	3,835	5,318
いいえ	324	436	760	265	430	695	150	352	502	72	245	317	39	139	178	27	56	83	877	1,658	2,535
回答しない	54	67	121	31	48	79	27	41	68	18	48	66	18	32	50	4	18	22	152	254	406
合計	777	1,080	1,857	642	1,205	1,847	476	1,265	1,741	317	1,156	1,473	205	735	940	95	306	401	2,512	5,747	8,259

介護の認定状況

項目	65-69歳			70-74歳			75-79歳			80-84歳			85-89歳			90歳以上			合計			
	男	女	計	男	女	計	男	女	計	男	女	計	男	女	計	男	女	計	男	女	計	
介護度なし	728	1,027	1,755	592	1,116	1,708	409	1,062	1,471	242	803	1,045	139	377	516	53	101	154	2,163	4,486	6,649	
介護度あり	要支援1	11	18	29	14	36	50	23	81	104	12	117	129	24	103	127	15	49	64	99	404	503
	要支援2	15	15	30	9	26	35	16	54	70	15	115	130	9	88	97	9	54	63	73	352	425
	要介護1	15	14	29	15	22	37	19	44	63	29	85	114	19	116	135	9	50	59	106	331	437
	要介護2	5	5	10	10	3	13	7	20	27	10	23	33	9	36	45	6	35	41	47	122	169
	要介護3	3	-	3	1	2	3	1	3	4	7	7	14	2	11	13	2	10	12	16	33	49
	要介護4	-	1	1	1	-	1	-	1	1	2	4	6	1	4	5	-	4	4	4	14	18
	要介護5	-	-	-	-	-	-	1	-	1	-	2	2	2	-	2	1	3	4	4	5	9
	小計	49	53	102	50	89	139	67	203	270	75	353	428	66	358	424	42	205	247	349	1,261	1,610
合計	777	1,080	1,857	642	1,205	1,847	476	1,265	1,741	317	1,156	1,473	205	735	940	95	306	401	2,512	5,747	8,259	

●日常生活について

一人でできないことはあるか(複数回答)

項目	65-69歳			70-74歳			75-79歳			80-84歳			85-89歳			90歳以上			合計		
	男	女	計	男	女	計	男	女	計	男	女	計	男	女	計	男	女	計	男	女	計
なし	728	1,026	1,754	603	1,153	1,756	434	1,154	1,588	275	991	1,266	167	536	703	64	167	231	2,271	5,027	7,298
食事	4	6	10	7	5	12	7	9	16	6	13	19	6	13	19	2	7	9	32	53	85
入浴	8	7	15	4	9	13	7	26	33	10	39	49	5	62	67	6	37	43	40	180	220
トイレ	-	1	1	1	1	2	-	2	2	2	4	6	1	6	7	2	4	6	6	18	24
料理	18	6	24	21	8	29	22	21	43	20	43	63	20	56	76	12	41	53	113	175	288
掃除	18	18	36	19	18	37	15	49	64	22	66	88	16	100	116	8	60	68	98	311	409
外出	9	11	20	7	9	16	10	27	37	10	56	66	12	71	83	9	61	70	57	235	292
買い物	19	18	37	14	23	37	13	56	69	15	92	107	12	119	131	18	91	109	91	399	490
その他	9	10	19	4	10	14	4	12	16	8	16	24	6	22	28	3	14	17	34	84	118
回答しない	10	10	20	5	7	12	4	6	10	2	9	11	5	8	13	4	8	12	30	48	78
合計	823	1,113	1,936	685	1,243	1,928	516	1,362	1,878	370	1,329	1,699	250	993	1,243	128	490	618	2,772	6,530	9,302

介助等の手助けをしてくれる人がいるか(複数回答)

項目	65-69歳			70-74歳			75-79歳			80-84歳			85-89歳			90歳以上			合計		
	男	女	計	男	女	計	男	女	計	男	女	計	男	女	計	男	女	計	男	女	計
なし	353	307	660	262	321	583	157	304	461	83	248	331	53	117	170	14	22	36	922	1,319	2,241
夫婦	6	2	8	7	2	9	7	1	8	5	6	11	13	1	14	4	-	4	42	12	54
親	2	3	5	-	-	-	-	1	1	1	-	1	-	-	-	-	-	-	3	4	7
兄弟姉妹	139	178	317	112	156	268	64	149	213	29	88	117	10	53	63	4	11	15	358	635	993
子	157	498	655	177	634	811	188	696	884	156	682	838	95	455	550	68	225	293	841	3,190	4,031
孫	1	7	8	-	8	8	4	19	23	3	18	21	4	26	30	1	16	17	13	94	107
親族	33	37	70	28	49	77	16	47	63	13	58	71	12	39	51	8	20	28	110	250	360
友人知人	46	73	119	39	88	127	37	101	138	24	97	121	16	55	71	2	24	26	164	438	602
ヘルパー	28	26	54	26	46	72	27	56	83	31	88	119	22	92	114	10	53	63	144	361	505
その他	18	9	27	12	24	36	4	23	27	4	22	26	6	15	21	1	3	4	45	96	141
回答しない	41	35	76	20	17	37	14	22	36	6	19	25	6	9	15	4	6	10	91	108	199
合計	824	1,175	1,999	683	1,345	2,028	518	1,419	1,937	355	1,326	1,681	237	862	1,099	116	380	496	2,733	6,507	9,240

困ったときに相談ができる相手がいるか(複数回答)

項目	65-69歳			70-74歳			75-79歳			80-84歳			85-89歳			90歳以上			合計		
	男	女	計	男	女	計	男	女	計	男	女	計	男	女	計	男	女	計	男	女	計
なし	130	73	203	100	61	161	70	71	141	27	47	74	15	20	35	2	5	7	344	277	621
夫婦	8	4	12	8	3	11	5	4	9	5	8	13	8	3	11	2	2	4	36	24	60
親	6	3	9	1	2	3	-	-	-	-	-	-	-	-	-	-	-	-	7	5	12
兄弟姉妹	264	251	515	193	223	416	89	204	293	42	133	175	18	68	86	6	16	22	612	895	1,507
子	230	645	875	241	828	1,069	237	876	1,113	192	868	1,060	133	578	711	81	247	328	1,114	4,042	5,156
孫	1	6	7	-	9	9	5	19	24	5	19	24	3	15	18	-	12	12	14	80	94
親族	49	49	98	45	64	109	25	69	94	21	71	92	17	54	71	8	26	34	165	333	498
友人知人	76	133	209	59	161	220	57	155	212	33	138	171	22	74	96	1	20	21	248	681	929
ヘルパー	16	8	24	9	15	24	11	24	35	15	38	53	13	45	58	4	24	28	68	154	222
その他	23	15	38	14	37	51	16	34	50	12	29	41	10	23	33	1	7	8	76	145	221
回答しない	43	36	79	22	11	33	16	17	33	6	14	20	4	7	11	3	4	7	94	89	183
合計	846	1,223	2,069	692	1,414	2,106	531	1,473	2,004	358	1,365	1,723	243	887	1,130	108	363	471	2,778	6,725	9,503

令和元年度

●救急医療情報キット配付数

(人)

項目	65-69歳			70-74歳			75-79歳			80-84歳			85-89歳			90歳以上			合計		
	男	女	計	男	女	計	男	女	計	男	女	計	男	女	計	男	女	計	男	女	計
配付数	6	16	22	4	20	24	4	19	23	0	25	25	2	8	10	1	6	7	17	94	111

資料2 令和元年度高齢者世帯調査票

令和元年度		高齢者世帯調査票		調査日 (月 日)	
対象者	フリガナ		性別	生年月日	事後調査対象
	氏名			(歳)	
	住所		電話番号		要介護認定
現在受けている福祉サービス (令和元年7月1日時点)					
	緊急通報システム	救急医療情報キット	ふれあいコール	訪問理美容	
	愛の一声運動 (ヤマト)	給食サービス	紙おむつ給付	寝具クリーニング	

1. 世帯状況について	
① 世帯区分 (前年区分 :)	1 ひとり暮らし 2 要援護 3 対象外 4 調査不能 5 調査拒否
② 同居者 (前年同居者 :)	1 なし 2 夫婦 3 親 4 兄弟姉妹 5 子 6 孫 7 親族 8 友人知人 9 その他 () 10 回答しない

以降、世帯区分が 【1：ひとり暮らし】・【2：要援護】 の場合のみ記入をお願いします。

2. 健康状態について	
① 最近の体調について	1 調子が良い 2 まあまあ良い 3 あまり良くない 4 良くない 5 回答しない
② 現在治療中、又は後遺症の残っている病気はありますか (病名 :) (かかりつけの病院 :)	1 はい 2 いいえ 3 回答しない

3. 日常生活について	
① 一人でできないことはありますか (複数選択可)	1 なし 2 食事 3 入浴 4 トイレ 5 料理 6 掃除 7 外出 8 買い物 9 その他 () 10 回答しない
② 介助等の手助けをしてくれる人がいますか (複数選択可)	1 なし 2 夫婦 3 親 4 兄弟姉妹 5 子 6 孫 7 親族 8 友人知人 9 ヘルパー 10 その他 () 11 回答しない
③ 困ったときに相談ができる相手がいますか (複数選択可)	1 なし 2 夫婦 3 親 4 兄弟姉妹 5 子 6 孫 7 親族 8 友人知人 9 ヘルパー 10 その他 () 11 回答しない

4. 緊急連絡先について			
氏名	関係	住所	電話番号

5. 特記事項

民生委員	地区コード	地区番号
		—

令和元年度
高齢者世帯調査結果報告書

【発行】 苫小牧市福祉部総合福祉課
〒053-8722 苫小牧市旭町4丁目5番6号
電話 (0144) 32-6345