

令和8年度

苫小牧市 入所ガイド

(入所の手引きと教育・保育施設情報)



入所ガイド
電子版はこちら



申請にあたっての同意事項（重要） <必ずご一読ください>

給付認定申請（入所申請）にあたって、次の事項に同意の上、申請してください。

1. 給付認定申請について

- (1) 申請内容が事実と相違した場合（提出書類の偽造・改ざん等を含む）は、苫小牧市が給付認定及び入所又は入所の内定を取り消すことがあります。
- (2) 苫小牧市外から転入予定の方について、給付認定保護者が入所日までに苫小牧市に転入しなかった場合は、苫小牧市が給付認定及び入所又は入所の内定を取り消すことがあります。
- (3) 申請時点、入所決定時点から世帯の状況等に変更があった場合は、速やかに変更申請の届出を行ってください。変更申請の届出が遅れた場合、認定や入所調整、利用者負担額（保育料）等に影響することがあります。

2. 入所申請及び入所後の注意点について

- (1) 申請に必要な書類は、原則、すべてそろえた状態で提出してください。なお、保育を必要とする理由の証明書類（就労証明書等）を申請の締切日までに提出できなかった場合は、保育の必要性が確認できないため、入所調整時の優先度が求職活動と同様になります。
- (2) 入所の内定を正当な理由なく辞退した場合、同一年度内におけるその後の当該施設の入所調整において、優先順位が下がる等の影響が出ることがあります。
- (3) 申請後に入所する必要が無くなった場合は、速やかに連絡し、申請を取り下げてください。取り下げの連絡等が無い限りは、申請年度の3月1日入所まで入所調整の対象となります。
- (4) 認可保育施設で行う面接で「児童を安全に保育できる」と判断された場合のみ、入所を決定します。なお、入所日は毎月1日付けです。
- (5) 入所後1週間～2週間程度は午前保育（ならし保育）となります。ただし、個人差があるため、1か月以上かかる場合もあります。
- (6) 認可保育施設は、保護者が日中、家庭保育ができない時間に限り利用することができます。保護者の保育を必要とする理由が「就労」の場合は、就労時間+送迎時間がお子さんを預けることのできる時間です。両親のどちらかが仕事が休みの場合（土曜日も含む）は、原則預けることはできません（認定こども園の3歳クラス以上児における幼児教育の時間を除く）。
- (7) 保護者の保育を必要とする理由が「その他（育児休業）」で入所する場合は、入所日から2か月以内に復職してください。2か月経っても復職できなかった場合は、原則退所となります。
- (8) 長期（連続して1か月程度）にわたり欠席が続く場合は、保育の必要性がないと判断し、原則退所となります。
- (9) 入所中に保護者が苫小牧市外へ住民票を異動した場合は、苫小牧市での給付認定が切れるため、原則退所となります。ただし、単身赴任等、保護者が1人でも市内に残る場合は、給付認定保護者の変更をすれば給付認定及び入所の継続は可能です。
- (10) 入所後、何らかの理由により転園したいという希望がある場合は、転所届を提出してください。ただし、入所していない児童を優先して入所調整するため、転園の調整は難しいです。毎年度希望した場合であっても、卒園まで転園できないこともあります。
- (11) 小規模保育施設は、0歳児から2歳児までを対象とした保育施設です。年度途中で3歳に達した場合は当該年度末に卒園となります。その後も他の保育施設の利用を希望する場合は、改めて申請が必要です。なお、再度入所調整を行うため、利用を希望する保育施設の空き状況等によっては、入所が保証されるものではありません。

3. 利用者負担額（保育料）等の算定について（詳細はP19,20をご覧ください）

- (1) 父母が一定の収入に達していない場合は、同居の扶養義務者等の税額を合算して決定することがあります。
- (2) ひとり親世帯で同居するパートナーの方がいる場合は、当該同居者の税額を合算して決定します。
- (3) 毎年4月～8月と9月～翌年3月で算定に必要な市民税の課税年度が替わるため、再度算定を行います。税額によっては、入所途中で利用者負担額（保育料）が上がったり、免除対象だった副食費が免除対象外へ変更となることがあります。
- (4) 市民税の申告がない場合、利用者負担額（保育料）等が最高階層で算定されることがあります。また、税の修正申告等により課税額が変更になった場合は、利用者負担額（保育料）等が遡って変更（追徴又は還付）されることがあります。

も く じ

◆市内の教育・保育施設一覧	P1
◆市内教育・保育施設について	P3
1. 保育所等利用対象のお子さんについて（保育が必要な理由）	P4
2. 認定区分について	P4
◆入所申込みについて（2・3号）	P5
1. 申込みから入所までの流れ	P5
(1) 申込み施設	
(2) 申込み～入所の流れ	
(3) 申請期間について	
2. 入所の申請に係る書類について	
(1) 必要な書類一覧	P6
(2) 記載例等	
①給付認定申請書 記載例	P7
②心身状況票 記載例	P8
③就労証明書の注意点	P9
④就労証明書の記載必要項目チェックリスト	P10
⑤保育施設入所申込者実態調査書 記載例	P11
⑥疾病・障がい 記載例	P12
⑦介護・看護 記載例	P13
⑧就学について	P13
⑨妊娠・出産 提出書類	P14
(3) 入所申請、入所の注意点について	P15
①入所申請について	
②入所調整について	
③入所申請後の変更や取り下げについて	
④慣らし保育について	
⑤保育時間について	
⑥転園について	
⑦早朝・延長保育について	
⑧小規模保育施設の入所について	
(4) 苫小牧市保育施設入所基準	P18

◆保育料等について（2・3号認定）	P19
1. 0～2歳児クラスの利用負担額（保育料）等について	P19
(1) 保育料算定のしくみについて	
(2) 標準時間・短時間の認定区分について	
(3) 保育料の軽減世帯について	
2. 3～5歳児クラスの利用負担額（給食費）等について	P20
(1) 副食費について	
(2) 副食費徴収・免除世帯について	
◆幼児教育・保育無償化について	P22
1. 無償化の対象となるお子さん・施設	
2. 保育所、幼稚園、認定こども園等利用するお子さん	
3. 幼稚園、認定こども園（幼稚園部分）の預かり保育を利用するお子さん	
4. 認可外保育施設等を利用するお子さん	
5. 企業主導型保育施設を利用するお子さん	
◆広域入所について	P24
◆休日保育について	P24
◆入園申込みについて（1号）	P25
1. 申込み方法について	
2. 利用負担額等について	
3. 預かり保育と新2・3号認定について	
◆その他の保育サービスについて	P27
1. 一時保育について	
2. 病後児保育について	
3. 乳児等通園支援事業（こども誰でも通園制度）について	
4. ファミリー・サポート・センターについて	
◆教育・保育施設等 MAP（西部～中心部～東部）	P35
◆教育・保育施設のご案内	P38

◆ 市内の教育・保育施設の一覧

● 認可保育所一覧(13園)

ページ	園名	運営事業者	郵便番号	住所	電話番号(0144)
41	うとない保育園	東雲福祉会	059-1307	ウトナイ南3丁目20番1号	82-8161
42	沼ノ端おひさま保育園	沼ノ端福祉会	059-1305	沼ノ端中央4丁目12番27号	55-0705
43	拓勇おひさま保育園	沼ノ端福祉会	059-1302	拓勇西町7丁目1番4号	52-0020
44	あけの保育園	苫小牧市福祉事業協会	053-0054	明野新町5丁目13番30号	57-3543
45	みその保育園	苫小牧市	053-0041	美園町4丁目26番10号	34-4339
46	なかの保育園	中野福祉会	053-0005	元中野町2丁目12番5号	38-5588
47	すえひろ保育園	苫小牧市福祉事業協会	053-0011	末広町1丁目2番22号	36-9656
48	山手キューピット保育園	山手の里	053-0851	山手町1丁目12番3号	73-2762
49	たいせい保育園	苫小牧市福祉事業協会	053-0806	大成町1丁目14番26号	72-9257
50	さくらぎ保育園	苫小牧市福祉事業協会	053-0832	桜木町3丁目24番23号	73-7033
51	こいとい保育園	苫小牧市福祉事業協会	053-0821	しらかば町5丁目6番14号	73-2600
52	いと北保育園	苫小牧市	053-0833	日新町4丁目3番15号	74-2110
53	錦岡保育園	錦岡福祉会	059-1264	宮前町2丁目28番15号	67-0033

● 認定こども園一覧(23園)

ページ	園名	運営事業者	郵便番号	住所	電話番号(0144)
57	勇払幼稚園	勇払学園	059-1372	字勇払142番地の22	56-2300
59	第2はくちょう幼稚園	沼ノ端学園	059-1304	北栄町4丁目1番9号	55-2221
61	はくちょう幼稚園	沼ノ端学園	059-1304	北栄町3丁目4番6号	55-3545
63	苫小牧のぞみ幼稚園 ※	小池学園	059-1303	拓勇東町8丁目1番7号	51-6200
65	幼稚舎あいか	百合愛会	053-0053	柳町4丁目9番17号	53-0021
67	苫小牧いずみ幼稚園	小池学園	053-0042	三光町5丁目7番29号	33-5370
69	苫小牧藤幼稚園 ※	藤天使学園	053-0045	双葉町2丁目9番9号	32-2742
71	認定こども園おとわ	みやま福祉会	053-0044	音羽町2丁目10番8号	36-5056
73	苫小牧中央幼稚園	苫小牧中央学園	053-0006	新中野町3丁目16番4号	84-7357
75	苫小牧マーガレット幼稚園	鈴木学園	053-0034	清水町2丁目11番8号	34-7810
77	苫小牧聖ルカ幼稚園	聖公会北海道学園	053-0018	旭町2丁目6番19号	36-1156
79	苫小牧ふたば幼稚園	ふたば学園	053-0027	王子町1丁目2番18号	34-6250
81	苫小牧すみれ保育園	明日萌	053-0803	矢代町3丁目7番47号	84-3520
83	かおり幼稚園	北海道キリスト教学園	053-0802	弥生町2丁目8番25号	72-5503
85	はなぞの認定こども園	沼ノ端学園	053-0853	花園町2丁目11番15号	71-6687
87	苫小牧あおば認定こども園	北海道徳風学園	053-0855	見山町4丁目6番4号	72-7411
89	原学園ひかり幼稚園	原学園	053-0811	光洋町3丁目13番2号	74-4600
91	認定こども園ひよし ※	苫小牧市福祉事業協会	053-0816	日吉町2丁目9番25号	73-7620
93	エンゼル幼稚園	坂本北海道学園	053-0821	しらかば町5丁目6番6号	72-0101
95	ピノキオ苫小牧幼稚園	坂本北海道学園	053-0833	日新町3丁目6番10号	73-3111
97	ひかりの国幼稚園	原学園	053-0814	字糸井353番地の1	74-4800
99	青空幼稚園 ※	絆学園	053-0823	柏木町2丁目3番5号	72-3266
101	苫小牧もも花幼稚園	浅利教育学園	059-1271	澄川町3丁目16番8号	67-5650

※令和8年4月から認定こども園へ移行(青空幼稚園は8月より移行予定)

●小規模保育施設一覧(14園)

ページ	園名	運営事業者	郵便番号	住所	電話番号(0144)
105	苫小牧なの花保育園	明日萌	059-1307	ウトナイ南6丁目8番31号	53-6200
106	バンビ保育園	沼ノ端学園	059-1305	沼ノ端中央2丁目9番32号	53-0550
107	パンダ保育園	沼ノ端学園	059-1305	沼ノ端中央3丁目4番16号	84-1740
108	ひだまりのもり保育園	岡崎美加	059-1304	北栄町1丁目17番8号	84-7490
109	コアラ保育園	沼ノ端学園	059-1304	北栄町2丁目21番15号	61-1924
110	ヒヨコ保育園	沼ノ端学園	059-1304	北栄町4丁目1番6号	84-8567
111	なないろ保育園	尾崎里紗	059-1302	拓勇西町4丁目14番25号	57-8205
112	苫小牧育成そよかぜ保育園	苫小牧育成	053-0031	春日町2丁目10番12号	35-1010
113	ひかりチャイルドケアセンター	原学園	053-0811	光洋町3丁目13番2号	75-1006
114	青空すまいる保育園	絆学園	053-0816	日吉町1丁目4番22号	84-3313
115	ベビーエンゼル！！	坂本北海道学園	053-0821	しらかば町5丁目5番19号	75-7373
116	ベビーピノキオ	坂本北海道学園	053-0833	日新町2丁目4番29号	76-0100
117	青空にじいろ保育園	絆学園	053-0823	柏木町2丁目5番1号1F	74-7459
118	青空ことり保育園	絆学園	059-1261	ときわ町3丁目7番24号	84-3248

●幼稚園一覧(2園)

ページ	園名	運営事業者	郵便番号	住所	電話番号(0144)
121	駒沢苫小牧幼稚園	駒沢苫小牧学園	053-0041	美園町1丁目9番1号	33-9794
122	青空幼稚園	絆学園	053-0823	柏木町2丁目3番5号	72-3266
	錦岡幼稚園(休園)	浅利教育学園	059-1273	明德町4丁目6番61号	67-0950

●認可外保育所一覧(5園)

ページ	園名	運営事業者	郵便番号	住所	電話番号(0144)
125	植苗保育園(一時休園)	植苗町内会	059-1365	字植苗40番地の55	58-2456
126	苫小牧育成かすが保育園	高橋義則	053-0031	春日町1丁目6番20号	84-5559
127	ドレミ保育園	吉川昌志	053-0022	表町5丁目5番4号村上ビル2F	82-9970
128	リトルハウス さくらんぼ	半田弘美	053-0026	幸町2丁目7番6号	36-1112
129	森のこころねようちえん	森のこころね	053-0035	字高丘60番地の10	080-4500-3996

●企業主導型保育施設一覧(3園)

ページ	園名	運営事業者	郵便番号	住所	電話番号(0144)
132	苫小牧みらい保育園	明日萌	059-1307	ウトナイ南6丁目8番36号	53-6100
133	ペンギン保育園	平成醫塾	053-0054	明野新町4丁目22番5号	84-7670
134	つちっこ保育園	奏和会	053-0034	清水町2丁目1番2号	61-1025

◆ 市内教育・保育施設について

施設の種類	施設の概要	入所の条件	利用時間	申込み先
認可 保育所	保育を必要とする 小学校就学前のお子さん を保育することを目的 とする福祉施設	あり ※2・3号認定 ※詳細は4ページ	7時30分 ～ 18時30分	市へ申込み
小規模 保育施設	認可保育所と同じ役割 定員6人から19人以下 で0歳から2歳児 を対象とした施設	あり ※3号認定 ※詳細は4ページ	7時30分 ～ 18時30分	市へ申込み
認定 こども園	①保育所と②幼稚園の 機能をあわせ持ち、 地域の子育て支援も行 う施設	①保育所利用：あり ※2号・3号認定	7時30分 ～ 18時30分	市へ申込み
		②幼稚園利用：なし ※1号認定	4時間程度 ※教育時間は 園により異なる	希望する 園へ申込み
幼稚園	学校教育法に基づく 「学校」です。満3歳 から小学校就学前まで のお子さんを保育する 教育施設	なし ※1号認定	4時間程度 ※教育時間は 園により異なる	希望する 園へ申込み
認可外 保育所	独自の基準を設けてい る保育施設 企業が主となり運営す る企業主導型保育施設 もある	認可外：なし	保育時間は 園により異なる	希望する 園へ申込み
		企業主導型：あり		

*満3歳児入園とは

満3歳になって幼稚園に通い始めると、4年間幼稚園に通う形になるためこれを「4年保育」と呼びます。一部では「満3入園」や「年少少」と呼ぶ園もあります。

利用希望者は各園にお問い合わせください。満3歳児入園（1号認定）は無償化の対象となります。

1. 保育所等利用対象のお子さんについて【保育が必要な理由】

認可保育所・小規模保育施設・認定こども園(保育所部分)、企業主導型保育施設の利用については次の

(1)、(2)の両方に該当するお子さんが対象です。

(1) お子さん及びお子さんの保護者が苫小牧市に住所を有している。(企業主導型保育施設は除く)

(2) お子さんの保護者の両方が次の①から⑧のいずれかの理由により、お子さんを保育できない。

保育が必要な理由	内 容	保育の必要量	
		標	短
① 就労	会社や自宅等で就労(自営業含む) 休憩時間を除き月64時間以上就労している場合に該当	○	○
② 妊娠・出産	出産予定日の8週間前から出産日の翌日から8週間後の月末まで ※多胎妊娠の場合は産前14週前から	○	○
③ 疾病・障害	病気やけが又は心身に障がいがある	○	○
④ 介護・看護	同居親族の介護や看護を常時している	○	○
⑤ 家庭の災害	火災、風水害、地震等の災害の復旧にあたっている	○	○
⑥ 求職活動	求職活動を継続的に行っている	×	○
⑦ 就学	就学(職業訓練校等における職業訓練を含む)している 自習・休憩時間を除き月64時間以上就学している場合に該当	○	○
⑧ その他	上記①～⑦に類する状態にある	○	○

※標：標準時間利用(7時30分～18時30分の11時間まで)

短：短時間利用(8時30分～16時30分の8時間まで)としています。

※求職活動を理由とする場合は、短時間利用のみとなります。

※幼稚園・認定こども園(幼稚園部分)・認可外保育所は、保育が必要な理由がなくても利用できます。

2. 認定区分について

●認可保育所・小規模保育施設・認定こども園・幼稚園・企業主導型保育施設の利用に当たっては苫小牧市から「認定」を受ける必要があります。

認定区分	対象となるお子さん	利用できる施設
1号認定 (教育認定)	満3歳以上で 教育を受けるお子さん	幼稚園 認定こども園(幼稚園部分)
2号認定 (保育認定)	満3歳以上で 保育を必要とするお子さん	認可保育所、小規模保育施設 認定こども園(保育所部分)
3号認定 (保育認定)	満3歳未満で 保育を必要とするお子さん	

※認定申請は入所(園)申込み時に行います。

※満3歳以上で認定こども園を利用する場合、【保育が必要な理由】があっても1号認定を受けることができます。

●幼稚園などの預かり保育や認可外保育施設などの利用について、助成を受けることができます。

助成を受けるためには苫小牧市から「認定」を受ける必要があります。

認定区分	対象となるお子さん	利用できる施設	申込み先
新2号認定	3歳児クラス以上	幼稚園・認定こども園(幼稚園部分)の預かり保育、認可外保育施設等	利用を希望する園へ
新3号認定	0～2歳児クラス ※住民税非課税世帯のみ		

◆ 入所申込みについて（2号・3号）

1. 保育所等への入所申込み～入所の流れについて

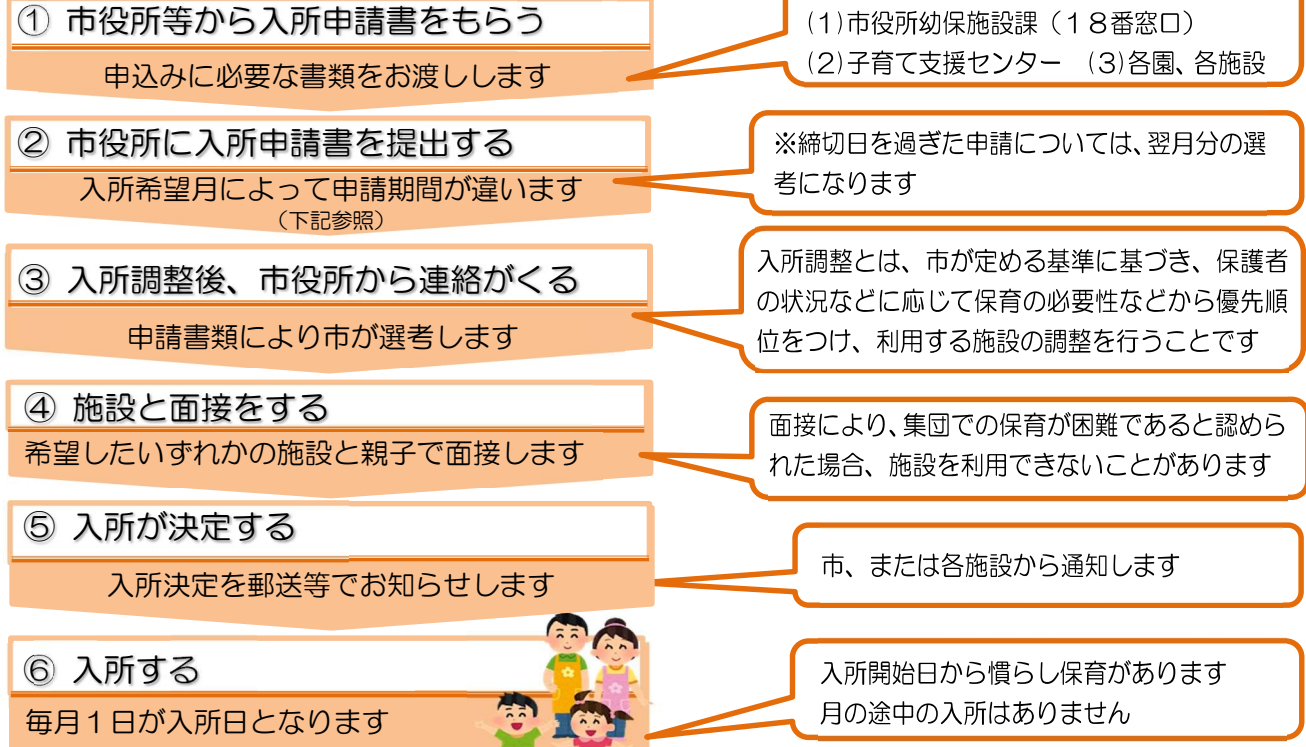
(1) 申込み施設

認可保育所・認定こども園(保育所部分)・小規模保育施設



申請書類はこちらから
ご確認ください

(2) 申込み～入所の流れ



(3) 申請期間について

入所希望日	受付期間	入所希望日	受付期間
4/1(水)	①12/1(月)～翌1/13(火)	10/1(木)	8/15(土)～9/15(火)
	②1/14(水)～2/27(金)		
5/1(金)	2/28(土)～4/15(水)	11/1(日)	9/16(水)～10/15(木)
6/1(月)	4/16(木)～5/15(金)	12/1(火)	10/16(金)～11/13(金)
7/1(水)	5/16(土)～6/15(月)	1/1(金)	11/14(土)～12/15(火)
8/1(土)	6/16(火)～7/15(水)	2/1(月)	12/16(水)～1/15(金)
9/1(火)	7/16(木)～8/14(金)	3/1(月)	1/16(土)～2/15(月)

※土曜日は子育て支援センターでのみ受付しています。（9時30分から16時まで）

※入所申請書類（P6参照）は、原則、すべてそろえた状態で申請してください。

なお、保育が必要な理由の証明書類について締切日までに提出できなかった場合は、保育の必要性が確認できないため、入所調整時の優先度は求職活動と同様になりますので、ご注意ください。

※郵送で申請する方締切日必着ですので、余裕を持って郵送をお願いいたします。

※申請後に入所不要となった場合は、申請を取り下げる旨幼保施設課まで連絡してください。

※取り下げの連絡等がない限りは、3月1日入所まで調整します。なお、来年度4月以降入所については、別途、来年度分の申請をしてください。

※育児休業手当給付金の延長手続きに「子どものための教育・保育給付認定申請書」の写しが必要です。必要の方は事前にご自身でコピーを取ってから、提出してください。

※申請内容に変更が生じた場合は、速やかに幼保施設課まで連絡してください。

※市外から転入される方は、必ず入所日までに住民票を苫小牧市に異動させてください。

2. 入所の申請に必要な書類について

(1) 必要な書類一覧

市役所幼保施設課（1階 18番窓口）又はとまこまい子育て支援センターで配布するほか、苫小牧市公式ホームページからダウンロードもできます。また、入所申請の受付も同様に行っています。窓口に直接来るのが難しい場合は、郵送での配布・受付もしています。

●世帯・子ども1人につき1枚必要		提出確認用
①	子どものための教育・保育給付認定申請書（兼現況届）※記載例はガイド7ページ	
②	心身状況票 ※記載例はガイド8ページ	

●両親それぞれにつき1枚ずつ必要（保育が必要な理由の証明書類）※該当理由の□にチェック

※できる限り最新（おおむね申請日から2か月以内に取得）のものを提出してください。		父	母
③	<input type="checkbox"/> 就労（育休） ※病気休職中は疾病になります。	就労証明書（育児休業に関する項目に記載がある） ※必ず「記載必要項目チェックリスト」で記載漏れ等が無いか確認した上で、提出してください。 ※会社の方に発行を依頼してください（自営業の場合は*1参照）。 様式は苫小牧市公式ホームページからダウンロードできます。	
	◆休憩時間を除き月64時間以上就労している場合に該当します。 ◆報酬を伴わない労働（報酬が発生しない家事手伝いや自営業の開業準備等）は対象外です。 ◆育休中に入所した場合は入所日から2か月以内に復職していただきます。		
	<input type="checkbox"/> 妊娠・出産	母子健康手帳の写し（表紙及び分娩予定日記入のページ）	
	<input type="checkbox"/> 疾病	疾病診断書*2、疾病・障がい状況申告書*3	
	<input type="checkbox"/> 障害	障害者手帳又は療育手帳の写し、疾病・障がい状況申告書*3	
	<input type="checkbox"/> 看護・介護	介護が必要な方の診断書*4、介護・看護状況申告書	
	<input type="checkbox"/> 家庭の災害	罹災証明書	
	<input type="checkbox"/> 求職活動	就労約束書	
	◆入所日（入所後に退職した場合は、退職日の翌日）から90日目が属する月の月末までに就労等に該当しなければ退所になりますので、ご注意ください。		
	<input type="checkbox"/> 就学	在学証明書、就学状況申告書	
◆自習・休憩時間を除き月64時間以上就学している場合に該当します。自動車学校は含みません。			
<input type="checkbox"/> その他	保育ができないことの証明（幼保施設課までお問い合わせください）		

- *1 自営業の場合はご自身で作成してください。なお、自営を証明する書類（営業許可証や開業届出書、登記事項証明書、確定申告書、請負先との委託契約書の写し等）を1点、必ず添付してください。
- *2 疾病で「育児及び就労が困難」な場合に限り、診断書に同様の文言がない場合は無効です。
- *3 障害者手帳1・2級の方、療育手帳Aの方、寝たきり・入院中の方は不要です。
- *4 「日常的に介護（看護）を要する」場合に限り、診断書に同様の文言がない場合は無効です。

●世帯につき1枚必要		提出確認用
④	保育施設入所申込者実態調査書 ※記載例はガイド11ページ	

●下記に該当する方 ※該当する□にチェック		提出確認用
⑤	<input type="checkbox"/> 入所申請児童に食物アレルギーがある	食物アレルギー申請書等
⑥	<input type="checkbox"/> 兄弟が青空幼稚園又は企業主導型保育施設（※）、市外の幼稚園・保育施設等に通園している ※苫小牧みらい保育園、ペンギン保育園、つちっこ保育園	在園証明書
⑦	<input type="checkbox"/> 生活保護を受給	生活保護手帳の写し
⑧	<input type="checkbox"/> 同居家族に障害者手帳・療育手帳を持っている方がいる	手帳の写し
⑨	<input type="checkbox"/> 同居家族に18～64歳の方がいる	保育が必要な理由の証明*5

*5 学生は提出不要です（①認定申請書の世帯の状況欄に学校名を記載してください）。学生以外の方は提出がなくても申請可能ですが、提出がなければ入所調整時に優先度が下がりますのでご注意ください。

(2) 記載例等

① 給付認定申請書の記載欄

子どものための教育・保育給付認定申請書

年 月 日

保護者は兄弟姉妹で統一してください。
異なる場合は、市で修正いたします。
子どもと同居の方を保護者としてください。

4月～8月入所希望の場合は、令和7年1月1日時点の居住地を記入してください。9月～3月入所希望の場合は、令和8年1月1日時点の居住地を記入してください。

保護者の電話番号および連絡優先順位をご記入ください。

保護者	ふりがな	とまこまい つばさ		
	氏名	苫小牧 翼		
保護者	現在の居住地	苫小牧市旭町4丁目5番6号		
	①母080-ZZZZ-AAAA ②父090-XXXX-YYYY	本年1月1日 時点の居住地	市内(市外(〇〇市))	
子ども	とまこまい みなと	生年月日	性別	障害者手帳
	苫小牧 湊	令和6年3月1日	男(女)	有(無)
子ども	個人番号	認定者番号	保育の希望の有無	
		※既に認定を	(有)・無	

① 世帯の状況(一時的に別居している者を含む。)

対象の子どもの同居している者

区分	ふりがな 氏名	世帯の 子ども との続柄	生年月日	職業又は 学校名等	前(当)年度分 市 民 税 支 払 の 有 無	備考 (別居等)
対象の子どもの同居している者	とまこまい まこと 苫小牧 真琴	父	平成元年6月6日	〇×商事	(有)・無	別居 ※単身赴任
	とまこまい つばさ 苫小牧 翼	母	平成元年5月5日	□■ストア	有・(無)	
	とまこまい ひかる 苫小牧 光	兄	令和4年9月1日	認定子ども 園〇〇	有・(無)	
	とまこまい ごろう 苫小牧 吾郎	祖父	昭和35年7月7日	☆建設	(有)・無	
				年 月 日		
	生活保護の適用の有無	(無)・有(年)				

世帯分離していても、一緒に住んでいる方は記入が必要です。

入所は原則1日付となります。希望施設は送迎可能な園を選択し、4か所以上ある場合は第3希望欄下の空いているところにご記入ください。
※第1希望のみでも構いません。

② 利用を希望する期間、希望する施設(事業者)名

利用を希望する期間	令和8年4月1日 から		
利用を希望する施設(事業者)名 / 希望する理由	施設(事業者)名		
	第1希望	認定子ども園〇〇〇	自宅から近いため
	第2希望	〇〇〇保育園	勤務先から近いため
	第3希望	△△保育園	

④認定子ども園□□□□ ⑤××保育園

受入年齢を満たしている園を希望してください。
※認可外保育園は直接園へ申込みをしてください。

③ 保育の利用を必要とする理由等

保育の利用を必要とする理由	続柄	父	<input checked="" type="checkbox"/> 就労 <input type="checkbox"/> 妊娠・出産 <input type="checkbox"/> 求職活動 <input type="checkbox"/> 就学
	母	<input type="checkbox"/> 就労 <input type="checkbox"/> 妊娠・出産 <input type="checkbox"/> 求職活動 <input type="checkbox"/> 就学	<input checked="" type="checkbox"/> その他(育児休業)
家庭の状況	<input type="checkbox"/> ひとり親家庭 ・ <input checked="" type="checkbox"/> 左記以外		
希望する利用時間	利用曜日・時間	月・火・水・木・金・土 9時00分～16時00分	
	区分	<input type="checkbox"/> 保育標準時間認定 (最大11時間まで利用可)	<input checked="" type="checkbox"/> 保育短時間認定 (最大8時間まで利用可)

育児休業の方はその他にご記入ください。また、申請書のコピーをご自身でお取りください。

認定区分は最終的に苫小牧市が決定します。希望と異なる場合がありますので、あらかじめご了承ください。

【令和8年度用】心身状況票 (1~5歳児クラス用※)

※生年月日がR7.4.1以前の児童が対象

記入日	年	月	日	児童氏名	児童の生年月日	年	月	日	男・女
保護者名	児童の心身状況について、保育に必要な範囲で関係機関や保健師等に照会することに同意します。								
食事	<input type="checkbox"/> すべて自分でできる。 <input type="checkbox"/> 他人の助けがあれば、どこにかできる。 <input type="checkbox"/> すべて他人に食べさせてもらう。 <input type="checkbox"/> すべて自分でできる。 <input type="checkbox"/> 他人の助けがあれば、どこにかできる。 <input type="checkbox"/> 自分でできないが、知らせる。 <input type="checkbox"/> オムツが必要。								
排泄	<input type="checkbox"/> 近所の子どもと普通に遊ぶ。 <input type="checkbox"/> 近所の子どもと遊ぶが、取り残される。 <input type="checkbox"/> 親(兄弟)としか遊んでいない。 <input type="checkbox"/> いつも一人で遊びがち。								
遊び	<input type="checkbox"/> 普通に歩き、走る。 <input type="checkbox"/> 歩くが、うまく走れない。 <input type="checkbox"/> 一人でやっと歩く。 <input type="checkbox"/> まだ歩けない。								
1. 乳幼児健康診査を受けましたか。 <input type="checkbox"/> 受けた (<input type="checkbox"/> 1ヶ月 <input type="checkbox"/> 4ヶ月 <input type="checkbox"/> 10ヶ月 <input type="checkbox"/> 1歳6ヶ月 <input type="checkbox"/> 3歳) <input type="checkbox"/> 受けていない (理由:) 2. 健康診査時に指導やその他の経過観察を受けましたか。 <input type="checkbox"/> 受けていない <input type="checkbox"/> 受けた (以下①②記入) ①いつ ー 月 ー 日 健康診時 ②内容 <input type="checkbox"/> 身体的発達 <input type="checkbox"/> 知的発達 <input type="checkbox"/> 言葉の発達 <input type="checkbox"/> その他 ※具体的に記入してください。									
3. 現在、持病等がありますか。(風疹、はしか等の一時的なものは除く。) <input type="checkbox"/> ない <input type="checkbox"/> ある <input type="checkbox"/> ぜんそく <input type="checkbox"/> アトピー <input type="checkbox"/> てんかん <input type="checkbox"/> けいれん <input type="checkbox"/> 心臓病 <input type="checkbox"/> アレルギー (<input type="checkbox"/> 卵・牛乳・大豆・小麦・その他 ()) ※食物アレルギーに関する書類の提出が必要です。 <input type="checkbox"/> その他 () 4. 障害者手帳(身体・療育)を交付されていますか。 <input type="checkbox"/> されていない <input type="checkbox"/> されている <input type="checkbox"/> 身体 ー 級 障害名 () <input type="checkbox"/> 療育 (A・B)) ※各手帳の写しを提出してください。									
5. 発達、療育に関する相談や指導を目的に、医療機関や専門の機関(病院、おおぞら園、児童相談所等)を利用している、もしくは利用したことがある <input type="checkbox"/> 利用していない、利用したことはない <input type="checkbox"/> 利用したことがある 年 月 から 年 月 まで 利用内容: 年 月 から 年 月 まで <input type="checkbox"/> 利用している 年 月 から 年 月 まで 利用内容: 年 月 から 年 月 まで 6. 心配事や、注意してほしいことがありましたら詳しく記入してください。									

当てはまる箇所に
☑を入れてください

当てはまる箇所に
☑を入れてください

【令和8年度用】心身状況票 (0歳児クラス用※)

※生年月日がR7.4.2以降の児童が対象

記入日	年	月	日	児童氏名	児童の生年月日	年	月	日	男・女
保護者名	児童の心身状況について、保育に必要な範囲で関係機関や保健師等に照会することに同意します。								
生まれた時の状況について	(1) 出産時の妊娠週数 週 (2) 身長 cm (3) 体重 g (4) 分娩 ①自然分娩 ②帝王切開 ③その他 () (5) 分娩及び新生児期の異常 無・有 → 具体的に: (6) 保育器の使用 無・有 → 使用の理由: (7) 平熱 度 (2) アレルギー 無・有 → 以下①②記入 ①原因(食べ物・薬など): ②アレルギーがでた時の状況: ※食物アレルギーがある場合は、アレルギーに関する書類の提出が必要です。								
児童の体質について	(3) ひきつけ 無・有 → 以下①②記入 ①ひきつけの理由: ②その時の体温: 度 (4) 今までにかかった主な病気、入院歴: (1) ゆっくり動かれた物を目で追いますか? (はい・いいえ) (2) 首はすわりましたか? (はい・いいえ) (3) あやすと、声を出して笑いますか? (はい・いいえ) (4) ガラガラを持たせると、少しの間持っていますか? (はい・いいえ) (5) お母さんの声のする方に、振り向きませんか? (はい・いいえ) (6) 驚返りをしますか? (はい・いいえ) (7) アーアー、ウーウー等、声を出してお話しますか? (はい・いいえ) (8) イナイ、イナイ、パーをずると喜びますか? (はい・いいえ) (9) 大人の膝の上で、つま先でピョンピョン跳ねますか? (はい・いいえ) (10) 床に落ちている小さなものを指で拾おうとしますか? (はい・いいえ) (11) 少しの間一人で座って遊べますか? (はい・いいえ) (12) はいはいをしますか? (はい・いいえ) (13) つかまり立ちをしますか? (はい・いいえ) (14) 人見知りをしますか? (はい・いいえ) (15) お父さんお母さんの後追いをしますか? (はい・いいえ)								
乳幼児健康診査について	(1) 乳幼児健康診査を受けましたか。 <input type="checkbox"/> 受けた → <input type="checkbox"/> 1ヶ月 <input type="checkbox"/> 4ヶ月 <input type="checkbox"/> 10ヶ月 <input type="checkbox"/> 受けていない → 理由: (2) 健康診査時に何か指導を受けましたか。 <input type="checkbox"/> 受けていない <input type="checkbox"/> 受けた (以下①②記入) ①いつ ー 月 ー 日 健康診時 ②内容 (以下)に具体的に記入								
その他	(1) 障害者手帳(身体・療育)を交付されていますか。 <input type="checkbox"/> されていない <input type="checkbox"/> されている <input type="checkbox"/> 身体 ー 級 障害名 () <input type="checkbox"/> 療育 (A・B)) ※各手帳の写しを提出してください。								
(2) 発達、療育に関する相談や指導を目的に、医療機関や専門の機関(病院、おおぞら園、児童相談所等)を利用している、もしくは利用したことがある <input type="checkbox"/> 利用していない、利用したことはない <input type="checkbox"/> 利用したことがある → 年 月 から 年 月 まで (利用内容を以下に記入) <input type="checkbox"/> 利用している → 年 月 から 年 月 まで (利用内容を以下に記入) 利用内容:									
心配事や、注意してほしいことがありましたら以下に詳しく記入してください。									

③就労証明書の注意点

就労証明書

苫小牧市こども未来部長 宛

表面の「記載必要項目チェックリスト」のアルファベット
対照表です。
各項目に記載等があるか確認する際にご活用ください。
※㉔～㉑は「固定就労の場合」か「変則就労の場合」の
どちらかに記載があればOKです。

㉑ ㉒

証明日	西暦	年	月	日
事業所名				
代表者名				
所在地				
電話番号	—	—		—
担当者名				
記載者連絡先	—	—		—

下記の内容について、事実であることを証明いたします。

※本証明書の内容について、就労先事業者等に無断で作成し又は変更を行ったときには、刑法上の罪に問われる場合があります。

No.	項目	記載欄
1	業種	<input type="checkbox"/> 農業・林業 <input type="checkbox"/> 漁業 <input type="checkbox"/> 鉱業・採石業・砂利採取業 <input type="checkbox"/> 建設業 <input type="checkbox"/> 製造業 <input type="checkbox"/> 電気・ガス・熱供給・水道業 <input type="checkbox"/> 情報通信業 <input type="checkbox"/> 運輸業・郵便業 <input type="checkbox"/> 卸売業・小売業 <input type="checkbox"/> 金融業・保険業 <input type="checkbox"/> 不動産業・物品賃貸業 <input type="checkbox"/> 学術研究・専門・技術サービス <input type="checkbox"/> 宿泊業・飲食サービス業 <input type="checkbox"/> 生活関連サービス業・娯楽業 <input type="checkbox"/> 医療・福祉 <input type="checkbox"/> 教育・学習支援業 <input type="checkbox"/> 複合サービス事業 <input type="checkbox"/> 公務 <input type="checkbox"/> その他()
2	フリガナ 本人氏名	生年月日 年 月 日
3	雇用(予定)期間等 ㉑	<input type="checkbox"/> 無期 <input type="checkbox"/> 有期 期間 ㉒ ㉓ <small>(無期の場合は雇用開始日のみ)</small> 年 月 日 ~ 年 月 日
4	本人就労先事業所	名称 住所
5	雇用の形態	<input type="checkbox"/> 正社員 <input type="checkbox"/> パート・アルバイト <input type="checkbox"/> 派遣社員 <input type="checkbox"/> 契約社員 <input type="checkbox"/> 会計年度任用職員 <input type="checkbox"/> 非常勤・臨時職員 <input type="checkbox"/> 役員 <input type="checkbox"/> 自営業主 <input type="checkbox"/> 自営業専従者 <input type="checkbox"/> 家族従業者 <input type="checkbox"/> 内職 <input type="checkbox"/> 業務委託 <input type="checkbox"/> その他()
6	就労時間 (固定就労の場合)	月 火 水 木 金 土 日 祝日 合計時間 <input type="checkbox"/> <input type="checkbox"/> <input type="checkbox"/> <input type="checkbox"/> <input type="checkbox"/> <input type="checkbox"/> <input type="checkbox"/> <input type="checkbox"/> <input type="checkbox"/> 月間 時間 分 (うち休憩時間 分) ㉔ 一月当たりの就労日数 月間 日 一週当たりの就労日数 週間 日 ㉕ ①一日当たりの就労時間数(休憩含む) × ㉔一月当たりの就労日数 = ㉖月間合計時間数と合致すればOK ※ ㉕が週間で記載されている場合は×4して一月当たりの就労日数を算出してください
	就労時間 (変則就労の場合)	㉖ 合計時間 <input type="checkbox"/> 月間 <input type="checkbox"/> 週間 時間 分 (うち休憩時間 分) ㉗ 就労日数 <input type="checkbox"/> 月間 <input type="checkbox"/> 週間 日 ㉘ 主な就労時間帯・シフト時間帯 ①一日当たりの就労時間数(休憩含む/No.18備考欄記載の場合あり) × ㉔一月当たりの就労日数 = ㉖月間合計時間数と合致すればOK ※㉘や㉙が週間で記載されている場合は×4して月間合計時間や日数を算出してください
	就労実績 <small>※日数に有給休暇を含み、 時間数に休憩・残業時間を含む</small>	㉙ 年月 年 月 年月 年 月 年月 年 月 日/月 時間/月 日/月 時間/月 日/月 時間/月
8	産前・産後休業の取得 ※取得予定を含む	<input type="checkbox"/> 取得予定 <input type="checkbox"/> 取得中 期間 年 月 日 ~ 年 月 日
9	育児休業の取得 ※取得予定を含む	<input type="checkbox"/> 取得予定 <input type="checkbox"/> 取得中 <input type="checkbox"/> 取得済み 期間 年 月 日 ~ 年 月 日
10	産休・育休以外の休業の取得	<input type="checkbox"/> 取得予定 <input type="checkbox"/> 取得中 <input type="checkbox"/> 取得済み 理由 <input type="checkbox"/> 介護休業 <input type="checkbox"/> 病休 <input type="checkbox"/> その他() 期間 年 月 日 ~ 年 月 日
11	復職(予定)年月日 ㉚	<input type="checkbox"/> 復職予定 <input type="checkbox"/> 復職済み 年 月 日
12	育児のための短時間勤務制度利用有無 ※取得予定を含む	<input type="checkbox"/> 取得予定 <input type="checkbox"/> 取得中 期間 年 月 日 ~ 年 月 日 主な就労時間帯・シフト時間帯 時 分 ~ 時 分 (うち休憩時間 分)
13	保育士等としての勤務実態の有無	<input type="checkbox"/> 有 <input type="checkbox"/> 有(予定) <input type="checkbox"/> 無
14	(雇用契約の)満了後の更新の有無 ㉛	<input type="checkbox"/> 有 <input type="checkbox"/> 有(予定) <input type="checkbox"/> 無 <input type="checkbox"/> 未定
15	入所内定時育休短縮可否	<input type="checkbox"/> 可 <input type="checkbox"/> 可(予定) <input type="checkbox"/> 否 ㉜
16	育休延長可否 ㉝	<input type="checkbox"/> 可 <input type="checkbox"/> 可(予定) <input type="checkbox"/> 否
17	単身赴任期間(予定含む)	年 月 日 ~ 年 月 日
18	備考欄	
19	保護者記載欄 ㉞	児童名 生年月日 施設名 年 月 日 年 月 日 <input type="checkbox"/> 利用中 <input type="checkbox"/> 申込中(第一希望)
		※すでに上の子が認可保育施設に入所している場合は、当該上の子についても記載してください。
		児童名 生年月日 施設名 年 月 日 年 月 日 <input type="checkbox"/> 利用中 <input type="checkbox"/> 申込中(第一希望)

④就労証明書の記載必要項目 チェックリスト

保育施設の入所申請のために就労証明書を提出する方は、提出前に必ず以下①～⑯の項目に記載もれ等がないか確認してください。記載もれ等がある場合は再提出が必要となります。
 なお、記載もれ等に気づいた場合は、作成した勤務先等に連絡して再度、記載もれ等がない状態のものをもらい、提出してください。

		確認用	
		父	母
●証明日について			
①	就労証明書右上の証明日に記載がありますか？		
②	記載された証明日は、入所申請を提出する日から2か月以内ですか？ ※すでに上の子が入所していて、現況調査時等に保育施設へ就労証明書を提出している場合であっても、証明日が3か月以上前のものは使用できませんので、再度提出をお願いします。		
●雇用（予定）期間等について			
③	就労証明書№3「無期」又は「有期」いずれかにチェックがありますか？		
④	「無期」の場合は、雇用開始日の記載がありますか？		
⑤	「有期」の場合は、雇用開始日及び雇用終了日の記載がありますか？		
⑥	「有期」の場合は、就労証明書№14 満了後の更新の有無で「有」「有（予定）」「無」「未定」のいずれかにチェックがありますか？		
●就労時間について			
⑦	就労証明書№6 合計時間は、 <u>休憩時間</u> を含めて記載されていますか？ （うち休憩時間 分）の欄は、月間の休憩時間が記載されていますか？ ※優先度の計算に関わりますので、誤りの無いようご注意ください。 ※休憩時間を除いた月間の就労時間が64時間未満の場合は「就労」で申請はできません。		
⑧	就労日数（「月間」又は「週間」）の記載がありますか？		
⑨	1日当たりの就労時間×就労日数（月間）で算出した合計時間と、記載された合計時間にズレはありませんか？ 例）1日の就労時間8時間×月の就労日数20日＝160時間なのに記載された合計時間は150時間になっている等		
●就労実績について			
⑩	就労証明書№7 就労実績は直近の3か月分が記載されていますか？ ※最近入社したため実績がない場合でも、見込みで記入が必要です。 ※育休中のため実績がない場合でも、育休を取得する前の就労実績で記入が必要です。 <注意>入所申請時点で就労実績が月間64時間に満たない方へ入所後は、休憩時間を除き月間64時間以上就労する必要がありますのでご注意ください。		
●育児休業を取得中の場合について			
⑪	就労証明書№9 育児休業期間に記載がありますか？		
⑫	就労証明書№11 復職（予定）年月日に記載がありますか？		
⑬	【復職後時短勤務が決定している方のみ】就労証明書№12 育児のための短時間勤務制度利用有無の各項目に記載がありますか？		
⑭	就労証明書№15 入所内定時育休短縮可否で「可」「可（予定）」「否」のいずれかにチェックがありますか？		
⑮	就労証明書№16 育休延長可否で「可」「可（予定）」「否」のいずれかにチェックがありますか？		
●保護者記載欄について			
⑯	就労証明書№19 児童名・生年月日・施設名（第1希望）に記載がありますか？ ※保護者の方が記載するところ。必ず記載してから提出してください。		

⑤ 保育施設入所申込者実態調査書 記載例

表 保育施設入所申込者実態調査書

1. 同意事項 (必ずご確認の上、エチケットしてください)

以下(1)~(3)の項目に同意の上、子どものための教育・保育給付に係る認定を申請します。

(1) 苫小牧市が算定に必要な市長役の情報(同一世帯者含む)及び世帯情報を閲覧し、必要に応じて他の市区町村や関係機関に照会することにご同意します。

(2) 上記の情報に基づき決定した保育料又は副食費の免除可否に対して提示することにご同意します。

(3) その他、苫小牧市入所ガイド等に記載の「申請にあたっての同意事項」にご同意します。

2. 父母の状況

氏名	(父) 苫小牧 賢	(母) 苫小牧 賢
R7.1.1時点の居住地	市内 () 市外 () ※市区町村名を記入	市内 () 市外 () ※市区町村名を記入
R8.1.1時点の居住地	市内 () 市外 () ※市区町村名を記入	市内 () 市外 () ※市区町村名を記入
R6.1.1~R6.12.31の収入	有 () 無 () ※育児休業手当給付金や失業手当は含みません。	有 () 無 () ※育児休業手当給付金や失業手当は含みません。
R7.1.1~R7.12.31の収入	有 () 無 () ※育児休業手当給付金や失業手当は含みません。	有 () 無 () ※育児休業手当給付金や失業手当は含みません。

現在妊娠中の方
分娩予定日 年 月 日 ※母子健康手帳の写し(妊娠・分娩予定日記入ページ)を添付してください 該当なし

ひとり親世帯 該当なし

口離婚 口死別 口未婚 口夫婦関係調整(離婚) 調停中 口その他 ()
専ら養生日 年 月 日 ※調停中の場合は調定期日通知書の写し又は事件係属証明書添付してください

育児休業取得中の方 該当なし

以下のどちらかに必ずエチケットしてください。

通常通りの入所調整を希望する

育児休業の延長が可能のため、入所希望施設に他の入所希望者がいる場合は、他者を優先して入所調整することにご同意する

→ 同意期間について、下記のいずれかにエチケット等してください。

通年 口 () 月入所調整まで。以降は通常通りの入所調整を希望する。

※保護理由が「育児休業」で入所した場合は、入所後2か月以内に復職していただきます。
※下段にエチケットした場合でも、他に入所希望者がいなかった場合は通常通り入所調整します。

求職活動で申請する方 該当なし

すでに求職活動を開始している 入所してから求職活動を開始する

3. 申請について

希望日に入所できなかった場合の対応(さようだい)で対応を要しない場合はその旨を記入してください

入所できるまで待つ 申請を取り下げる (8) 月まで入所を待ち、それ以降は取り下げる

※取り下げない限りは、年度末(3月入所調整)まで調整いたします。1光は9月以降は1号で入所する

入所待ちとなった場合の対応(複数選択可。1回で申請を取り下げる場合は回答不要です)

求職活動の開始時期を遅らす 就労開始時期を遅らす 育児休業を延長する

勤務場所が遅れていく 認可外保育園等を利用する

親族を頼る(祖父母・その他 ()) その他 ()

※裏面も記入してください

裏

さようだい同時に入所申請する場合 該当なし

▼希望に近い順番に①~④の番号を、希望しない欄は×印を記入してください。

1	入所までに時間はかかっても、同じ保育所に同時に入所させたい
×	別々の保育所でもよいので、早く同時に入所させたい
×	1人だけでも、早く入所させたい(どの児童かは問わない)
2	優先したい児童(児童名: 兄・光)だけでも、早く入所させたい

※1人だけ入所した場合でも、保護理由が「育児休業」の方は、2か月以内に復職していただきます。なお、「求職活動」の方は90日以内に就業証明書等提出し、就労を開始しないと入所児童は退所になります。
※入所後、転園したいという希望がある場合は、転園届を提出してください。ただし、入所していない児童を優先して入所調整するため、転園の調整は難しいです。毎年度希望した場合であっても、卒園まで転園できないこともあります。

4. 別居している祖父母の状況(同居の祖父母は申請書に記入してください)

氏名	申請児童との関係(「父の父」など)	居住地(市内の場合は町名を、市外の場合は都道府県及び市町村名を記入)	年齢	就労
北海 道子	父の母	札幌市	67	有 () 無 ()
北海 博	父の母の夫	札幌市	60	有 () 無 ()
日高 則夫	母の父	埼玉県春日部市	65	有 () 無 ()
日高 良子	母の母	若草町(住民票は春日部市)	58	有 () 無 ()

5. 申請児童の過去及び現在の保育所等への入所履歴

該当なし ※入所履歴がある場合は以下に記入してください

該当児童	施設名	所在地	入所時期	退所理由
光	●▲▲保育園	東京都目黒区	R6年4月 ~ R7年8月	転園のため
凌	●▲▲保育園	東京都目黒区	R7年6月 ~ R7年8月	転園のため

⑥ 疾病・障害 記載例

診断書（就労及び育児が困難な旨記載）又は障害者手帳等の写しのほか、疾病・障がい状況申告書の提出が必要です。

ただし、身体障害又は精神障害1・2級、寝たきり・入院中の方については、「疾病・障がい状況申告書」の提出は不要です。

診断書記載例(疾病・障害用)

診 断 書	
氏名	様
生年月日	年 月 日 才
病名 ○ ○ ○ ○ <hr/> 上記により、就労及び育児が 困難であると認められる。 <hr/> <hr/> <hr/>	
上記の通り診断します 年 月 日 ○○病院 医師 ○○ ○○ 印	

※就労と育児が困難であることを明記してください。

記載例

疾 病 ・ 障 が い 状 況 申 告 書

(あて先) 苫小牧市子ども未来部長 様

児童氏名	甲野 花子	(令和3年 2月 20日生)	入所施設名	〇〇保育園
児童氏名	(年 月 日生)		入所施設名	
児童氏名	(年 月 日生)		入所施設名	
保護者氏名	甲野 義太郎	続柄: 児童の(父)		

※入所施設名:まだ入所が決まっていない方は未記入で結構です

【疾病】 (必ず診断書をつけてください。)

氏 名	甲野 義太郎
病 名	椎間板ヘルニア
症 状	腰痛
児童の保育(担当するものにチェックをしてください)	<input type="checkbox"/> 自宅での保育が不可能である <input checked="" type="checkbox"/> 自宅での保育が不可能ではないが、大変困難である <input type="checkbox"/> 自宅での保育が不可能ではないが、支援がある <input type="checkbox"/> 自宅での保育に支援はない
通院回数	<input checked="" type="checkbox"/> 月2日以上 <input type="checkbox"/> 月1日 <input type="checkbox"/> その他(回)

【障がい】 (必ず手帳のコピーをつけてください。)

氏 名	
手帳の種類等	身体障害者手帳 級・精神障害者保健福祉手帳 級・療育手帳(A・B)
保育が困難な理由(具体的に記入してください)	

【通院等の状況】 ※通院、自宅療養、障害手帳3級以下の場合、記入してください。
 ※ 通院等の状況について、具体的に記入してください。(月曜日と同じ場合は「同左」とご記入ください。)

	月曜日	火曜日	水曜日	木曜日	金曜日	土曜日	(例)
～ 8:00							
8:00 ～							
9:00 ～	} 通院	自宅療養 が必要		自宅療養 が必要	自宅療養 が必要		} 通院
10:00 ～							
11:00 ～		} リハビリ		} リハビリ			
12:00 ～							
13:00 ～							
14:00 ～							
15:00 ～							
16:00 ～	} 自宅療養 が必要		} 自宅療養 が必要				} 自宅療養 が必要
17:00 ～							
18:00 ～							

⑦ 介護・看護 記載例

保護者が病人の看護・介護のため、保育所の利用を希望する場合に該当します。

介護・看護が必要となる証明及び介護・看護状況申告書が必要です。

↳ 介護・看護を要する旨の診断書や、障害者手帳、介護判定

診断書記載例(介護用)

診 断 書

氏名 様
 生年月日 年 月 日 才

病名 ○ ○ ○ ○

上記により、日常的に
介護（介助）が必要である。

上記の通り診断します 年 月 日

○○病院 医師 ○○ ○○ 印

※介護（介助）が必要であることを明記してください。

記載例

介 護 ・ 看 護 状 況 申 告 書

(あて先) 苫小牧市こども未来部長 様

児童氏名	甲野 花子 (令和5年8月1日生)	入所施設名	○○保育園
児童氏名	(年 月 日生)	入所施設名	
児童氏名	(年 月 日生)	入所施設名	
介護・看護者氏名	甲野 梅子	続柄	児童の(母)

※入所施設名: まだ入所が決まっていない場合は未記入で結構です

※ 介護・看護者記入欄 (介護・看護を受ける方については、診断書を提出してください。)

介護・看護を受ける方	甲野 梅子	年齢	(86)歳
続 柄	児童の(父・母・父方祖父・父方祖母・母方祖父・母方祖母)		
介護・看護を受ける方の住所	苫小牧市○○町○○丁目○○番○○号		
介護・看護状況	入院・通院(通所) (月、通 〇 日程度)、在宅		
病 名	アルツハイマー型認知症		
抱 持 状 況 (保育が困難な理由もあわせて記入してください)	身体障害者手帳 紙・精神障害者保健福祉手帳 紙・障害者手帳(A・B) 介護認定(要介護(2))・要支援 介護サービス利用: 無・有 <input checked="" type="radio"/>		
介護・看護状況	家事援助、食事援助、着脱衣援助、入浴援助、排泄援助、通院(通所)同行、その他		
その他具体的な介護・看護内容			

※ 介護・看護の状況について記入してください(月曜日と同じ場合は「同左」とご記入ください。)

	月曜日	火曜日	水曜日	木曜日	金曜日	土曜日	(例)
～ 8:00	朝食補助-家事援助	朝食補助-家事援助	↑	↑	↑	↑	朝食介助
8:00～	朝食補助-家事援助	朝食補助-家事援助	↑	↑	↑	↑	
9:00～	病院通院-リハビリ	家事援助	↑	↑	↑	↑	病院通院介助
10:00～	病院通院-リハビリ	家事援助	↑	↑	↑	↑	
11:00～	朝食補助-家事援助	朝食補助-家事援助	↑	↑	↑	↑	昼食介助
12:00～	朝食補助-家事援助	朝食補助-家事援助	↑	↑	↑	↑	
13:00～	朝食補助-家事援助	朝食補助-家事援助	↑	↑	↑	↑	入浴介助
14:00～	入浴補助-家事援助	入浴補助-家事援助	↑	↑	↑	↑	
15:00～	入浴補助-家事援助	入浴補助-家事援助	↑	↑	↑	↑	入浴介助
16:00～	入浴補助-家事援助	入浴補助-家事援助	↑	↑	↑	↑	
17:00～	夕食補助-家事援助	夕食補助-家事援助	↑	↑	↑	↑	夕食介助
18:00～	夕食補助-家事援助	夕食補助-家事援助	↑	↑	↑	↑	

⑧ 就学について

月の就学時間が64時間以上(自習時間・休憩時間を除く)の場合に該当します。

就学している学校の在学証明書及び就学状況申告書が必要です。

※職業訓練校は就学扱いです。

⑨妊娠・出産 提出書類

妊娠・出産を理由として保育を必要とする場合の保育期間は、産前8週（多児妊娠の場合は14週）から産後8週が経過する日の翌日が属する月の末日までです。

例) R7.9/8 (月) 分娩予定の場合は、産前8週の7/14 (月) から (産後8週が R7.11/3 (月) のため) R7.11/30 までが妊娠・出産期間となる。

※実際の出産が分娩予定日より早まった (あるいは遅くなった) 場合は、出産日から起算して妊娠・出産期間が変更になる場合があります。

母子健康手帳をコピーしてご提出ください。

- ①表紙または母の氏名が記入されているページ
- ②分娩予定日が記入されているページ



①
OR

この欄は手帳を受け取ったらずきに自分で記入してください。

続柄	氏名	生年月日(年齢)	職業
母(妊婦)		年 月 日生(歳)	
父		年 月 日生(歳)	
保		年 月 日生(歳)	
護			電話
者	居住地		電話
			電話

出生届出済証明

子の氏名			男・女
出生の場所	都道府県	市区町村	
出生の年月日	年 月 日		

上記の者については 年 月 日
出生の届出があったことを証明する。

市区町村長 印

※赤ちゃんが生まれたら14日以内に出生届をして、同時に上欄に出生届出済の証明を受けてください。

②

妊婦自身の記録(1)

ご自身の体調や妊婦健康診査の際に辱ねたいこと、赤ちゃんを迎える両親の気持ちなどを書き留めておきましょう。

妊婦 (妊娠3か月) 妊娠8週～妊娠11週 (月 日～ 月 日)

※妊娠・出産について気軽に相談できる人を見つけておくと安心です。

妊婦 (妊娠4か月) 妊娠12週～妊娠15週 (月 日～ 月 日)

※妊娠初期の血液検査結果を確認しましょう(以降も各種検査結果について確認しましょう)。
※里帰り出産を予定している場合は、医療や助産師、家族と話し合い、準備しましょう。

最終月経開始日	年 月 日
この妊娠の初診日	年 月 日
胎動を感じた日	年 月 日
分娩予定日	年 月 日

※働く女性は、妊婦健康診査で妊娠14～16週(7ヶ月)の妊婦が必ず受ける「母性健康診査指導事項連絡カード」を活用しましょう。

(3) 入所申請、入所の注意点について

①入所申請について

申込みに必要な書類が揃っていない場合は、受付できない可能性があります。

給付認定申請書に記入する「希望する施設」は、入所を希望する園のみをご記入ください。希望園の上限はありませんが、入所の候補者となった後に辞退することは、他の利用希望者や候補となった保育施設に迷惑をかけることとなります。また、その後の入所調整において優先度が下がる等の影響が出る場合があります。申請前に利用を希望する保育園等に見学へ行くことをおすすめします。

※これから市内へ転入される方（住所が決まっている）

住民票を移す前でも申請は可能です。ただし、入所が決定しましたら、必ず入所日前に苫小牧市へ住民票を異動してください。

●申請先：苫小牧市幼保施設課 ●必要書類：苫小牧市の入所申請書類

②入所調整について

入所の候補者は、「入所基準（18 ページ参照）」の点数が高い方から決まります。先着順ではありませんので、ご注意ください。

また、希望する施設が少ない方は、長期にわたり入所できない場合があります。また、入所の決定は面接後に決まりますが、面接した後、**食物アレルギー(※)のため園で対応ができない・支援が必要なお子さんで安全に保育ができない**など園で判断された場合は、入所を見送ることとなりますので、予めご承知おきください。

※食物アレルギーがあるお子さんについて

食物アレルギーによる食品の除去を必要とするお子さんに対しては、可能な範囲で除去食を提供しています。※予防のための除去食はお受けできません。

除去食の提供を希望される方は、医師の診断書等提出が必要です。除去が必要な食品の種類・量によっては対応できない場合やお弁当・代替食の持参をお願いすることがあります。幼保施設課の栄養士に相談することも可能ですので、遠慮なくご相談ください。

③入所申請後の変更や取り下げについて

「希望園の追加・変更したい」、「就労先や就労時間が変わった」、「保育が必要な理由の変更」、「同居家族が増えた」、「引越してして住所が変更した」などの変更が生じましたら、幼保施設課または、入所している施設へご連絡をお願いします。変更内容により、お手続きが必要な場合があります。

④慣らし保育について

初めて保育施設に入所するお子さんにとっては、新しい環境で過ごすことは大きな負担となります。慣らし保育とはその負担を軽減するため、1～2週間程度の期間で少しずつ保育時間を延ばしていくことです。園やお子さんによって、慣らし保育期間が異なりますので、入所前の面接や見学等でご確認ください。なお、入所日前から慣らし保育を行うことはできません。

⑤保育時間について （※詳細は4ページをご覧ください）

入所後は、保護者が日中家庭保育ができない時間に限り、保育施設を利用することができます。就労の場合は「就労時間+送迎時間」がお子さんを預けることのできる時間です。両親のどちらかが仕事が休みの場合（土曜日も含む）は、原則預けることはできません（認定こども園の3歳クラス以上児における幼児教育の時間を除く）。

⑥転園について

転園を希望する場合、「転所届」を園に提出していただきます。やむを得ない事情がある場合は、市役所へ転所届をご提出ください。

ただし、転園希望者は優先度が低くなります。卒園までに転園できない場合がありますので、予めご承知おきください。

また、育休継続中に転園する場合、転園先に入所できた日から2か月以内に復帰して頂きますので、予めご承知おきください。

⑦早朝・延長保育について

実施している施設・対象年齢・利用料金は以下のとおりです。

早朝・延長保育は、在籍している園児のみ利用となりますので、実施している園をご確認の上希望園をご記入ください。

実施施設	対象年齢	早朝	延長	利用料
うとない保育園	1歳児クラス～	○	○	100円/30分 <利用上限額（月額）> 30分延長保育 1,200円 標準認定 2,400円 短時間認定 4,800円 ※保育料と別途かかります
はくちょう幼稚園	3歳児クラス～	○	○	
沼ノ端おひさま保育園	1歳児クラス～	—	○	
拓勇おひさま保育園	1歳児クラス～	—	○	
幼稚園 あいか	満1歳～	○	○	
なかの保育園	1歳児クラス～	—	○	
すえひろ保育園	1歳児クラス～	—	○	
苫小牧すみれ保育園	生後4か月～	—	○	
たいせい保育園	1歳児クラス～	○	○	
苫小牧あおば認定こども園	1歳児クラス～	○	○	
さくらぎ保育園	1歳児クラス～	○	○	
認定こども園ひよし	1歳児クラス～	○	○	
こいとい保育園	1歳児クラス～	—	○	

※早朝・延長保育の利用は在籍園へお申し出ください。

⑧小規模保育施設の入所について

小規模保育施設は 0～2 歳児のみを対象とした施設です。2 歳児クラスのお子さんは、3月で卒園となり、以下の連携施設や他の保育所等へ入所していただきます。例年、夏頃に希望調査を行い、11 月頃に入所希望を在園の施設へ提出していただきます。

連携施設以外の保育所等へ入所をご希望の場合、新規で申請が必要となります。申請については、在籍の施設を通して 12 月頃にご案内しますので、必要書類をご記入の上、在園の施設へご提出ください。

No.	施設名	連携施設	
		認定こども園	
1	な の 花	すみれ保育園 はくちょう幼稚園	もも花幼稚園 第2はくちょう幼稚園
2	バ ン ビ	はくちょう幼稚園	第2はくちょう幼稚園
3	パ ン ダ		
4	コ ア ラ		
5	ヒ ヨ コ		
6	ひだまりのもり	はくちょう幼稚園	幼稚園 あいか
7	な な い ろ	第2はくちょう幼稚園	
8	そ よ か ぜ	かおり幼稚園 いずみ幼稚園	はなその認定こども園
9	ひかりチャイルドケアセンター	ひかり幼稚園	—
10	ベビーエンゼル!!	エンゼル幼稚園	ピノキオ幼稚園
11	ベビーピノキオ		
12	青空にじいろ	もも花幼稚園	青空幼稚園 ※令和8年8月より 幼稚園から認定こども園へ移行予定
13	青空ことり		
14	青空すまいる		

【連携施設とは】

小規模保育事業所は2歳児クラスまでの施設のため、卒園後の受け皿等となっていていただく「連携施設」を上記のとおり各施設で設定しています。

これらの施設については、卒園時に優先的に入所する可能性が高くなります。

【注意事項】

- 連携施設であっても卒園時に必ず入所ができるわけではありません。(定員超過等)
- 連携先で受入れができない場合、市では他園で調整ができるよう最大限配慮します。
※この場合、希望園を増やしていただくなどの対応をお願いする場合があります。
- 連携先の施設では、教材費等の実費が掛かる場合があります。

(4) 苫小牧市保育施設入所基準

令和6年4月入所から適用

		指数名称		点数	
基本	就労	被雇用者 ・自営(中心者)	稼働日が20日以上	月労働時間数150H以上	100
基本				月労働時間数120H以上150H未満	90
基本				月労働時間数80H以上120H未満	85
基本				月労働時間数64H以上80H未満	80
基本			稼働日が16日以上 20日未満	月労働時間数150H以上	90
基本				月労働時間数120H以上150H未満	80
基本				月労働時間数80H以上120H未満	75
基本				月労働時間数64H以上80H未満	70
基本			稼働日が16日未満	月労働時間数150H以上	80
基本				月労働時間数120H以上150H未満	75
基本				月労働時間数64H以上120H未満	70
基本				自営(協力者)	稼働日が20日以上
基本		月労働時間数120H以上150H未満	75		
基本		月労働時間数64H以上120H未満	70		
基本		稼働日が16日以上 20日未満	月労働時間数150H以上		
基本			月労働時間数120H以上150H未満		65
基本			月労働時間数64H以上120H未満		60
基本			稼働日が16日未満		月労働時間数150H以上
基本		月労働時間数120H以上150H未満			55
基本		月労働時間数64H以上120H未満		50	
基本	妊娠等	出産予定日の8週間前から出産日の8週間後まで		100	
基本	疾病・障害	疾病	入院	100	
基本			居宅内療養	常時臥床	100
基本				月複数回の通院加療を要する	70
基本				上記以外の自宅療養	50
基本		障害	身体障害1・2級、精神障害者1・2級、知的障害者A		100
基本			障害3級以下、知的障害者B		70
基本	同居親族の介護・ 看護	心身障害施設への通院時の付添いを要するため、他児童の保育が困難		80	
基本		病院等の付添い介護・看護、自宅介護・看護		80	
基本	災害復旧に当たっている			100	
基本	求職活動(起業準備を含む。)を継続的に行っている			50	
基本	就学	技能習得中・在学中(120時間以上)		90	
基本		技能習得中・在学中(64時間以上120時間未満)		80	
基本	虐待・DV	虐待(児童相談所長通知が発出された世帯等)		999	
基本		DV等(行政機関からの相談事例)		200	
調整	世帯類型	ひとり親家庭		110	
調整		障害者のいる世帯		10	
調整	産休明け・育休明けによる入所の場合(B)			40	
調整	兄弟・姉妹が既に入所している場合(B) ※1			50	
調整	産休明け・育休明けで兄弟・姉妹が既に入所している場合(A) ※2			70	
調整	兄弟同時入所申請			20	
調整	DVのおそれがあるため家庭裁判所から保護命令が出されている場合など、保育の緊急性が高く特に優先が必要と認められる場合			100	
調整	65歳未満の同居親族が保育可能な場合			-50	
調整	保育士資格を有しており、苫小牧市内の認可保育施設(保育所、認定こども園、小規模保育施設)で保育士として稼働する場合であって、入所待ち児童の解消に寄与すると判断される場合			200	
調整	小規模保育施設を卒園し、連携施設に入所する場合(4月入所に限る)			200	
調整	その他市長が入所の必要性があると認めた場合(状況に応じ加算)			10~200	

父 基本指数 + 母 基本指数 + 調整指数点(当てはまる分だけ追加) = 合計点数

ただし(A)に該当する場合、(B)は加点しない

※1 兄弟・姉妹が入所している施設と同じ施設のみ加点対象となります。

※2 兄弟・姉妹が入所している施設以外は、「産休明け・育休明けによる入所の場合」(40点)を適用します。

◎ 転所申請については上記に係わらず0点となり、新規の入所申請者がいない場合のみ調整します。

◆ 保育料等について（2・3号認定）

1. 0～2歳児クラスの利用負担額（保育料）等について

認可保育所、認定こども園、小規模保育施設に入所している0～2歳児のクラスのお子さんは、保護者（父母）等の住民税の合計を元に、保育料が決定されます。

（1）保育料算定のしくみについて

- 保育料は、保護者等（父母）の市町村民税額の合計額で算定します。ただし、以下のいずれかの○に該当する場合は例外となります。

保育料の詳細はこちら↓↓



令和8年4月～令和8年8月の保育料	令和8年9月～令和9年3月の保育料
令和7年度の市町村民税 (令和6年分所得)に基づいて決定	令和8年度の市町村民税 (令和7年分所得)に基づいて決定

○同居の祖父母がいる場合

- ▶ 父母の収入が一定額〔年収が父母合わせて約180万円、ひとり親約140万円〕以下であれば、祖父母の税額の高い方も算定に含めます。

○ひとり親家庭が同居により事実婚状態となったあるいは離婚後も父母が同居している場合

- ▶ 2人の税額の合計額で算定します。

- 住宅借入金等特別控除、配当控除、外国税額控除、寄付金控除などの税額控除は、保育料算定上控除の対象にはなりません。これらを控除する前の税額により算定します。

（案）保育料徴収金額表（月額）

（単位：円）

階 層		0～2歳児クラス 令和5年4月2日以後生まれ ※ ○内はひとり親世帯又は在宅障害者世帯			
		標準時間		短時間	
		基準額	半額	基準額	半額
A	生活保護世帯等	0	0	0	0
B	市民税非課税世帯	AB	0	0	0
		B	0	0	0
C1	市民税均等割のみ	0	0	0	0
C2	市民税所得割 33,300円未満	9,800 (2,450)	0	9,600 (2,400)	0
C3	48,600円未満	13,200 (3,300)	0	13,000 (3,250)	0
C4	50,900円未満	14,100 (3,500)	0	13,900 (3,500)	0
C5	63,600円未満	16,700 (4,200)	0	16,400 (4,100)	0
C6	78,600円未満	21,400 (5,350)	0	21,000 (5,250)	0
C7	97,000円未満	25,400	0	25,000	0
C8	117,300円未満	31,600	0	31,100	0
C9	138,300円未満	39,200	0	38,500	0
C10	169,000円未満	42,900	0	42,200	0
C11	183,300円未満	47,100	23,550	46,300	23,150
C12	228,900円未満	53,000	26,500	52,100	26,050
C13	301,000円未満	61,000	30,500	60,000	30,000
C14	346,600円未満	66,500	33,250	65,400	32,700
C15	346,600円以上	75,600	37,800	74,300	37,150

(2) 標準時間・短時間の認定区分について

保育を必要とする時間によって、【標準時間認定】と【短時間認定】に区分されます。

①【標準時間認定】：7時30分～18時30分の間で11時間までの利用

②【短時間認定】：8時30分～16時30分の間で8時間までの利用

※求職活動・育児休業を理由としている場合は、原則短時間認定となります。

(3) 保育料の軽減世帯について

多子世帯（2人以上お子さんがいる世帯）

①C2～C10階層世帯 ———— までの階層（※上のお子さんの年齢要件なし）

▶同一世帯のお子さんについて、**第2子以降は保育料が無料**となります。

②C11～C15階層世帯（※上のお子さんの年齢要件あり）

▶保育所等（保育園、認定こども園、幼稚園、企業主導型保育施設等）を利用する同一世帯のお子さんについて、**第2子の保育料は原則半額**、**第3子以降は無料**となります。

ひとり親世帯又は在宅障がい者世帯

③C2～C6階層世帯が対象 — — — までの階層

▶第1子の保育料が基準額の1/4となり、保育料徴収額表（ ）内の額となります。

《保育料徴収金額表の見方》

階層	右記以外の世帯		ひとり親世帯又は在宅障がい者世帯	
	第1子	第2子以降	第1子	第2子以降
C2～C6	【基準額】の保育料	① 無料 ※上の子の年齢要件なし	③ 金額表（ ）内の保育料	① 無料 ※上の子の年齢要件なし
C7～C10			【基準額】の保育料	
C11～C15		② 第2子は半額 第3子は無料 ※保育所・幼稚園・こども園等に通っている子から数えます		② 第2子は半額 第3子は無料 ※保育所・幼稚園・こども園等に通っている子から数えます

2. 3～5歳児クラスの利用負担額（給食費）等について

(1) 副食費について

認可保育所、認定こども園（2号）は、保育料がかかりませんが、給食費を含む通園送迎費・行事費等の実費は保護者の負担となります。

次のページ「(2) 副食費徴収・免除世帯について」の①から④に該当する方は、給食費のうちの副食費（おかず、おやつなど）が免除されます。

(2) 副食費徴収・免除世帯について

「副食費免除」世帯に該当する方は以下の通りです。免除世帯となった場合は、市から通知します。

副食費（月額）									
市階層		3～5歳児クラス 【右記以外の世帯】		3～5歳児クラス 【ひとり親世帯又は在宅障がい者世帯】					
区分	定義	第1子	第2子以降	第1子	第2子以降				
A	生活保護世帯等	① 副食費免除		② 副食費免除					
B	市民税 非課税世帯					AB			
						B			
C1	市民税均等割のみ								
C2	市民税所得割 33,300円未満								
C3	48,600円未満								
C4	50,900円未満								
C5	63,600円未満								
C6	78,600円未満	全額負担		全額負担					
C7	97,000円未満					③ 副食費免除 ※上の子の年齢要件なし		③ 副食費免除 ※上の子の年齢要件なし	
C8	117,300円未満								
C9	138,300円未満								
C10	169,000円未満								
C11	183,300円未満								
C12	228,900円未満								
C13	301,000円未満								
C14	346,600円未満								
C15	346,600円以上								

令和8年4月～令和8年8月の免除	令和8年9月～令和9年3月の免除
令和7年度の市町村民税 (令和6年分所得) に基づいて決定	令和8年度の市町村民税 (令和7年分所得) に基づいて決定

- ① 保護者の市町村民税所得割額の合計が 63,600 円未満の世帯（階層 A～C5）は副食費が免除されます。
- ② 保護者の市町村民税所得割額の合計が 78,600 円未満（階層 A～C6）のひとり親世帯又は在宅障がい者世帯は、副食費が免除されます。
- ③ 保護者の市町村民税所得割額の合計が 138,300 円未満の世帯（階層 C6～C9）は、同一世帯のお子さんについて、第2子以降のおさんは副食費が免除されます。
- ④ 保護者の市町村民税所得割額の合計が 138,300 円以上の世帯（階層 C10～C15）は保育所・幼稚園・認定こども園・企業主導型保育施設等に通っているお子さんから数えて、第2子以降のおさんは副食費が免除されます。

◆ 幼児教育・保育無償化について

令和元年 10 月から、保育所・認定こども園・幼稚園・認可外保育所等を利用する3歳から5歳までの
お子さん及び0歳から2歳までの住民税非課税世帯のお子さんの利用料が無償化されました。

1. 無償化の対象となるお子さん・施設

区分	認可施設			認可外保育所等	
	教育認定（1号認定）	保育認定（2号・3号認定）※1		保育認定 ※1	
年齢	満3歳から5歳	3歳から5歳	0歳から2歳	3歳から5歳	0歳から2歳
対象施設	・幼稚園 ・認定こども園	・保育所 ・認定こども園	・保育所 ・認定こども園 ・小規模保育施設	・認可外保育所 ・一時保育 ・ファミリーサポートセンター事業 ・病後児保育	
保育料（月額）	0円 ※2 ◎現行制度幼稚園は 25,700円を上限に無償	0円 ※2	住民税非課税世帯 0円	37,000円を 上限に無償	住民税非課税世帯※3 42,000円を 上限に無償
その他	預かり保育※1 1日450円を上限 ◎満3歳児の預かりは 住民税非課税世帯※3 のみ対象	※1 無償化の対象となるためには、「 保育の必要性の認定 」を受ける必要があります（詳細は4ページを参照）			
		※2 給食費、教材費、通園送迎費、行事費などはこれまで通り保護者負担になります（副食費は免除になる場合があります。詳細は21・26ページを参照）			
		※3 対象となる期間については以下の通りです			
		令和8年4月～令和8年8月	令和8年9月～令和9年3月		
		令和7年度の住民税非課税世帯が対象	令和8年度の住民税非課税世帯が対象		

2. 保育所、幼稚園、認定こども園等を利用するお子さん

【3号認定：保育所・認定こども園(保育所部分)・小規模保育施設】

住民税非課税世帯のみが無償となります。

【2号認定：保育所・認定こども園(保育所部分)】

満3歳になった後の4月から無償となります。

【1号認定：幼稚園・認定こども園(幼稚園部分)】

入園できる時期に合わせて満3歳から無償となります。

3. 幼稚園、認定こども園(幼稚園部分)の預かり保育を利用するお子さん

【預かり保育とは】

幼稚園の教育時間が始まる前や終わった後の時間に園でお子さんを預かる事業のことをいいます。

【利用料】

【保育が必要な理由】等条件を満たしている場合、 $<450 \text{円} \times \text{利用日数}>$ を上限に、利用料(月額)が無料となります。利用日数に応じて無償となる利用料(月額)の上限額は変動します。

※【保育が必要な理由】に関する詳細は4ページをご覧ください。

※詳細は26ページの「3.預かり保育と新2・3号認定について」をご覧ください。

4. 認可外保育施設等を利用するお子さん

【対象となるお子さん】

- 3歳児から5歳児クラスの「保育の必要性の認定」を受けたお子さん
- 住民税非課税世帯で、0歳児から2歳児クラスの「保育の必要性の認定」を受けたお子さん

【対象となる施設】

- 認可外保育所 ● ベビーシッター ● 一時保育
- ファミリー・サポート・センター事業 ● 病後児保育

※上記の施設の併用はできますが、認可施設との併用は、無償化の対象外となります。

5. 企業主導型保育施設を利用するお子さん

【対象となるお子さん】

- 3歳児から5歳児クラスの「保育の必要性の認定」を受けたお子さん
- 住民税非課税世帯で、0歳児から2歳児クラスの「保育の必要性の認定」を受けたお子さん

【対象となる施設】

企業主導型保育施設

※認可外保育施設等の併用はできますが、無償化の対象外となります。

※認可施設との併用はできません。

【利用料】

標準的な利用料の金額が減額されます。

クラス年齢	無償化の上限額
4・5歳児	23,100 円/月 まで無償
3歳児	26,600 円/月 まで無償
1・2歳児	37,000 円/月 まで無償
0歳児	37,100 円/月 まで無償

*就学前の障がい児の発達支援を利用する3歳児から5歳児クラスお子さんも、無償化の対象となります。

※認可施設・認可外保育所等と併用できます

不明な点や無償化の詳細などのご相談は 幼保施設課 ☎32-6378 までお問い合わせください。



◆ 広域入所について

● 苫小牧市から市外の保育施設に入所を希望の方

入所を希望する市町村に就労しているなど条件があります。また、入所を希望する市町村により締切日が異なりますので、苫小牧市の申請期間より早まる可能性があります。市外の保育施設へ入所をお考えの方は、お早めに幼保施設課までご相談ください。

- ・申請先：苫小牧市幼保施設課
- ・必要書類：苫小牧市の入所申請書類

● 市外から苫小牧市の保育施設に入所を希望の方

保護者のどちらかが、苫小牧市内に就労等をしていることが条件です。

ただし、苫小牧市に住民票がある方が優先されますので、希望する園によっては入所が難しい場合があります。予めご承知おきください。

- ・申請先：お住いの市町村の担当課
- ・必要書類：お住いの市町村の入所申請書類

◆ 休日保育について

日曜・祝日に保護者が勤務によりお子さんを保育できない場合、休日保育を利用することができます。利用するためには登録が必要です。※12/29～1/3の間はお休みです

● 対象となるお子さん

- ・2号又は3号認定を受け、市内の認可保育園及び認定こども園、小規模保育施設に入所している1歳児クラス以上のお子さん
- ・日曜・祝日に保護者の就労により保育の必要性が認められるお子さん
- ・授乳・離乳食が完了し、一人歩行が可能なお子さん

● 実施保育園と定員・利用時間

実施園と定員

- ・うとない保育園（ウトナイ南） 定員：おおむね 10人 受入：1歳児クラス以上
(祝日おおむね 20人)
- ・みその保育園（美園町） 定員：おおむね 20人 受入：1歳児クラス以上
- ・たいせい保育園（大成町） 定員：おおむね 10人 受入：3歳児クラス以上

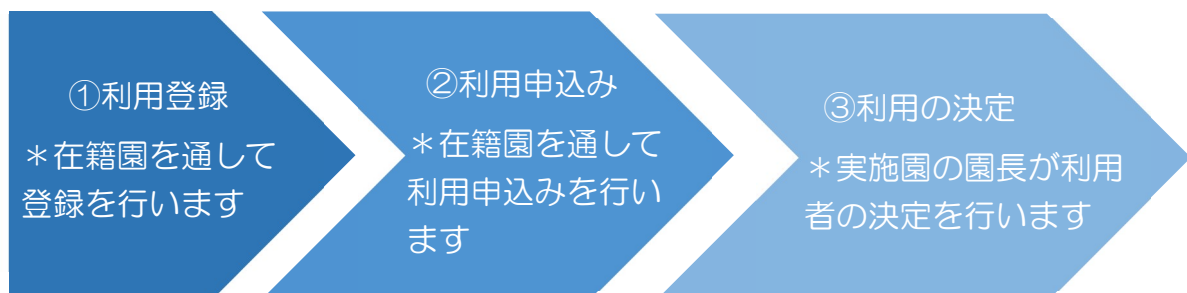
利用時間

午前8時から午後6時までの間（厳守）

※保育時間は、保護者の勤務時間により異なります。

● 利用について

- ・入所した月の翌月から利用できます。利用を希望する場合は、利用開始の前月15日までに在籍園を通して利用登録を行います。
- ・利用登録した保護者は、在籍園へ利用の申込みをしてください。利用登録後は、利用がない場合でも、利用の有無の申告が必要です。
- ・申込みのあった方の中から利用者を決定します。定員等の関係で利用できない場合がありますので、予めご承知おきください。



◆ 入園申込みについて（1号）

幼稚園・認定こども園（教育認定）を希望の方は、直接園へお問い合わせください。

① 入園を希望する園から入園願書をもらう

直接園へ受取りに行ってください

願書の配布日については、直接園へお問い合わせください。

② 園に入園願書を提出する

必要書類を持参し、園へ提出をします

願書の案内の中に提出日時の記載がありますので、そちらをご確認ください。

③ 園から入園の承諾をもらう

入園決定の通知をもらいます

園によっては、面談後決定する場合があります。

④ 給付認定

提出書類と一緒に園へ提出、その後市で給付認定を行います

市で給付認定と副食費免除の審査を行います。

⑤ 入園する

入所決定を郵送等でお知らせします

園によって入園式の日時は異なります。園のご案内などをご確認ください。

1. 申込み方法について

入園を希望する幼稚園や認定こども園へ必要書類（入園願書）をもらいに行きます。申込みは直接園へお願いします。空き状況等の問い合わせも、希望園へご連絡をお願いします。

※プレスクールも同様に、申込みや空き状況の問合せについては入会を希望する園へ直接お願いします。

認定区分	対象となる児童	無償化	申込み先
1号認定 （教育標準時間認定）	満3歳以上で 教育を受ける児童	対象	利用を希望する園へ
プレスクールには認定はありません。		対象外	

2. 利用負担額等について

保育料は無償ですが、給食費や送迎費、制服等の実費は保護者の負担となります。実費負担額は各園により異なりますので、希望園へお問い合わせください。なお、次の①から③のいずれかに該当する方は、副食費（おかず・おやつ等）が免除されます。

階層		市民税所得割額	第1子	第2子以降
A階層		生活保護世帯		①副食費免除
B階層		住民税非課税		
C階層		77,100円以下		
D階層	D1	167,400円以下	全額負担 (園によって金額が異なります)	②副食費免除 ※上の子の年齢要件なし
	D2	167,401円以上		③副食費免除 ※小学3年生から数えて2人目以降の子
E階層		211,201円以上		

- ①保護者の市町村民税所得割額の合計が77,100円以下の世帯（階層A～C）は副食費が免除されます。
- ②保護者の市町村民税所得割額の合計が167,400円以下の世帯（階層D1）は、同一世帯のお子さんについて、第2子以降のおさんは副食費が免除されます。
- ③保護者の市町村民税所得割額の合計が167,401円以上の世帯（階層D2～E）は、**小学3年生以下のお子さんから数えて、第2子以降のおさんは副食費が免除されます。**

3. 預かり保育と新2・3号認定について

- 預かり保育とは、幼稚園や認定こども園（幼稚園部分）では、教育時間が始まる前や終わった後の時間に園で預かる事業「預かり保育事業」があります。預かり保育の利用料金や預かり時間は園により異なります。

預かり保育を利用する際に、「保育の必要性（4ページ参照）」が認められる場合は、新2号認定・新3号認定を受けることで、〈450円×利用日数〉を上限に利用料(月額)が無償となります。

認定区分	クラス年齢	保育が必要な理由	対象世帯	無償の上限
新2号	3～5歳児	あり	全世帯	450円×利用日数
新3号	満3歳児	あり	住民税非課税世帯	450円×利用日数

- 申込み先は、在籍園へ利用の申込みをお願いします。園を通して市へ認定をし、後日認定通知を送付します。

各園の利用人数により、預かり保育を利用できない場合がありますので、利用前に在籍園へご確認ください。

- 必要書類は以下の通りです。

- ・教育・保育給付認定等申請書 兼 施設等利用給付認定申請書

※申請書は、利用を希望する幼稚園・認定こども園、幼保施設課で配布しています。

- ・保育が必要な証明書類

※保育が必要な理由の証明書類は6ページをご覧ください。

◆ その他の保育サービスについて

1. 一時保育について

保護者のパート就労等により一時的に保育が必要なお子さん及び保護者等が傷病その他の事情から家庭保育ができないお子さんを一時的に保育所等でお預かりする制度です。

(1) 利用区分について

①非定型的保育サービス

内 容保護者の就労・職業訓練及び就学等により、家庭保育が困難な場合

保育期間平均週3日程度

②緊急保育サービス

内 容保護者の傷病、火災・事故、出産、看護・介護等により、家庭保育が困難な場合

保育期間原則1ヶ月以内

③私的理由による保育サービス

内 容育児による疲れなどをリフレッシュするため、一時的に保育を必要とする場合

保育期間週3日が限度。ただし、土曜日は利用できません。また、平日の利用についても①、②の利用が優先されるため、利用できない場合もあります。

(2) 対象となる児童

満1歳から小学校就学前で、①～④を全て満たすお子さんに限ります。

①集団保育が可能、②歩行が可能（ハイハイが終わっている）、③授乳の必要がない、

④離乳食が完了している

※保育所・認定こども園（保育所部分）・小規模保育施設に入所している場合は利用できません。

(3) 利用について

①利用の前に

利用を希望する園と事前に面接を行い、利用登録をしていただきます。

（原則として上記「2. 対象のお子さんについて」の①～④を満たしてから面接を行います）

なお、登録は原則1園のみです。

②利用時間

午前9時から午後5時まで

③休日

施設の休園日 ※日曜日・祝日・年末年始（12/29～1/3）等

④利用料金

年齢 \ 時間	4時間以内	4時間以上
3歳未満児	800円	1,600円
3歳以上児	600円	1,200円

※ただし、生活保護世帯又は市町村民税が非課税の世帯については、(1)非定型的保育サービス、(2)緊急保育サービスの利用を申し込むときに利用料免除を申請することができます。

(4) 実施園について

施設名	利用定員/日	電話番号	住所
①うとない保育園	5名	82-8161	ウトナイ南3丁目20番1号
②幼稚舎あいか	5名	53-0021	柳町4丁目9番17号
③あけの保育園	5名	57-3543	明野新町5丁目13番30号
④みその保育園	10名	34-4339	美園町4丁目26番10号
⑤苫小牧ふたば幼稚園	5名	34-6250	王子町1丁目2番18号
⑥苫小牧あおば認定こども園	5名	72-7411	見山町4丁目6番4号
⑦ピノキオ苫小牧幼稚園 ※令和8年4月より実施	5名	73-3111	日新町3丁目6番10号
⑧錦岡保育園	5名	67-0033	宮前町2丁目28番15号

(5) 利用方法について（申込みから利用までの流れ）

①施設へ連絡

利用を希望する施設に直接連絡をし、「一時保育の申込み」と伝えて面接の日程を決めてください。

②面接・登録

利用前に、お子さんと一緒に面接を受けていただきます。

○持ち物・・・母子手帳、健康保険証等お子さんの生年月日を確認できるもの

③利用の申込み

原則として**3日前**までに申込みをしていただきます。

また、利用する施設に以下の書類を提出していただきます。

1. 一時保育利用申込書
2. 就労証明書・診断書等保育を必要とする理由を証明するもの
3. 生活保護手帳の写し又は市町村民税非課税証明書

※「(1) 利用区分について ③私的利用による保育サービス」の場合は就労証明書や生活保護手帳等の写しの書類は不要です。

(6) 給食について

利用施設によって異なりますので、詳細は面接時に各施設へご確認ください。

園名	3歳未満児	3歳以上児	
		主食	副食・おやつ
①うとない保育園	利用料に含む (給食・おやつ)	持参	利用料に含む
②幼稚舎あいか		園提供(一食50円)	
③あけの保育園		持参又は園提供(一食50円)	
④みその保育園		持参	
⑤苫小牧ふたば幼稚園		園提供(無償提供)	
⑥苫小牧あおば認定こども園		園提供(一食80円)	
⑦ピノキオ苫小牧幼稚園		園提供(一食120円)	
⑧錦岡保育園		持参	

(7) 持ち物について

主な持ち物は着替え一式やパジャマ、おむつ(必要な児童)、おしりふき等利用施設によって異なります。詳細は面接時に各施設へご確認ください。

2. 病後児保育について

児童が病気やけがの回復期の時、保護者が勤務等の都合により児童を家庭で保育できない場合、病後児保育を利用することができます。利用するためには登録が必要です。

(1) 対象となる児童

- ① 苫小牧市内の認可保育所及び認定こども園、小規模保育施設、幼稚園、認可外保育所、企業主導型保育施設に入所している**満1歳以上の児童**
 - ② 授乳・離乳食が完了し、一人歩行可能な児童
 - ③ 入院の必要がない疾病の回復期にあつて集団保育が困難な児童
- ※医師が記入した書類が必要です

(2) 申込み～利用までの流れについて

① 利用登録

- 原則、利用を希望する日の前日までに利用登録していただきます。(緊急の場合等は、利用当日の登録も可能です。)
- 登録にあたってはみその保育園へ「利用登録申請書」の提出が必要です。(一度提出し、登録すると小学校就学前まで利用が可能です。)

② 仮予約

- 原則、利用を希望する日の前日までに仮予約をしていただきます。(定員に空きがある場合は当日でも利用が可能な場合がありますので、みその保育園へお問い合わせください。)

③ 病院受診

- かかりつけ医を受診し、医師に「利用連絡書(診療情報提供書)」を記入してもらってください。
- ※医師から病気の回復期でなく急性期であると判断された場合は、病後児保育の利用はできません。
- ※病後児保育の利用が可能と診断されたものの、「利用連絡書(診療情報提供書)」の提出が間に合わない場合はその旨をみその保育園へ連絡してください。

④ 本予約

- 「利用連絡書(診療情報提供書)」を記入してもらったら、みその保育園へ連絡し、本予約をしてください。
- ※定員に達した場合はお断りすることがありますので、予めご了承ください。
- 「利用申請書」を記入し、持ち物の準備をしていただきます。

⑤ 利用開始

- 必要な書類をみその保育園に提出し、利用を開始します。お子様の体調確認や保護者の連絡先の確認などをさせていただきます。

※利用の詳細については、みその保育園病後児保育室(☎84-3603)までお問合せください

(3) 実施保育園と定員・利用時間

実施園と定員

みその保育園（美園町） 受入人数：おおむね 2 人（病後児のみ）

利用時間

午前 8 時 30 分から午後 5 時まで（厳守）※月～金曜日

(4) 利用について

事前登録、仮予約が必要です。また、利用料と給食費がかかります。

年齢	利用料	給食費
3 歳以上児	1,500 円	300 円
3 歳未満児	1,700 円	300 円

3. 乳児等通園支援事業（こども誰でも通園制度）について

全てのこどもの育ちを応援し、こどもの良質な成育環境を整備するとともに、全ての子育て家庭に対して、多様な働き方やライフスタイルにかかわらない形での支援を強化するため、月一定時間までの利用可能枠の中で、就労条件を問わず時間単位等で柔軟に利用できる新たな通園給付として創設された制度です。

(1) 対象となる児童

0 歳 6 か月から満 3 歳未満で保育所等に通っていないこどもが対象です。

※保育所や認定こども園、小規模保育事業所、家庭的保育事業所、事業所内保育事業所、居宅訪問型保育事業所、企業主導型保育事業所等に通っていないこども。ただし、認可外保育施設に通っている 0 歳 6 か月から満 3 歳未満のこどもは対象。

(2) 利用時間

こども 1 人につき月 10 時間まで

なお、1 回あたり 1 時間以上の利用で 1 時間を超えた後は 30 分単位での利用が可能です。

※当月に残した利用可能時間があっても翌月に繰り越すことはできません。

(3) 利用料

こども 1 人につき 1 時間 300 円（1 時間を超えた後は 30 分ごとに 150 円）

※苫小牧市内の実施施設では、事業実施経費（人件費、光熱水費等）の一部に充当するため、利用料のご負担をお願いしております。

利用料のほか、各施設によって給食費などの実費負担をお支払いいただく場合があります。

なお、利用料については下表の世帯に該当する場合に減免することができます。

世帯区分	減免額
生活保護世帯	こども 1 人当たり 1 時間 300 円
保護者及び当該保護者と同一の世帯に属する者が市町村民税非課税世帯	こども 1 人当たり 1 時間 200 円
保護者及び当該保護者と同一の世帯に属する者の市町村民税所得割合算額が 7 万 7,101 円未満である世帯	
要支援及び要保護児童のいる世帯	

(4) キャンセルの取り扱い

予約変更やキャンセルする場合の、本市の取り扱いについてルールを定めています。
キャンセルポリシーをご確認いただき順守ください。

(5) 実施方法

- 一般型（在園児合同型）

保育所とは別に定員を設定し、在園児と一緒に過ごすことを基本とします。

- 一般型（専用室独立実施型）

保育所とは別に定員を設定し、在園児とは別の専用室で、本制度を利用することも同土で過ごすことを基本とします。

- 余裕活用型

保育所等の空き定員の枠を活用して受入れし、同年齢の在園児と同じクラスを中心に過ごします。

※余裕活用型は、保育所等のクラス定員が埋まった場合には利用ができなくなりますのでご注意ください。

(6) 実施施設

市内保育所、認定こども園、小規模保育事業所、幼稚園、企業主導型保育事業所 20か所で実施します。

地域	実施施設	所在地	実施施設	所在地
西部	青空ことり保育園	ときわ町 3 丁目	エンゼル幼稚園	しらかば町 5 丁目
	苫小牧もも花幼稚園	澄川町 3 丁目	ベビーピノキオ	日新町 2 丁目
	青空にしいろ保育園	柏木町 2 丁目	ベビーエンゼル！！	しらかば町 5 丁目
	ピノキオ苫小牧幼稚園	日新町 3 丁目	青空すまいる保育園	日吉町 1 丁目
中央部	たいせい保育園	大成町 1 丁目	苫小牧育成そよかぜ保育園	春日町 2 丁目
	かおり幼稚園	弥生町 2 丁目	認定こども園おとわ	音羽町 2 丁目
	苫小牧すみれ保育園	矢代町 3 丁目	苫小牧中央幼稚園	新中野町 3 丁目
東部	苫小牧いずみ幼稚園	三光町 5 丁目	苫小牧のぞみ幼稚園	拓勇東町 8 丁目
	みその保育園	美園町 4 丁目	苫小牧なの花保育園	ウトナイ南 6 丁目
	なないろ保育園	拓勇西町 4 丁目	苫小牧みらい保育園	ウトナイ南 6 丁目

各施設によって実施方法、実施時間、受入年齢や給食提供の有無など異なります

(7) 利用方法

ご利用にあたり、こども家庭庁が運用する「総合支援システム」を活用します。

(8) その他

以下の場合にも、届け出が必要です。

【乳児等支援給付認定変更届】

- 市内に転居した
- 保護者及びこどもの氏名が変わった
- 連絡先の電話番号が変わった
- こどもの障がい等の情報に変更があった
- 婚姻、離婚、死別等、世帯情報に変更があった
- 利用料の減免対象になった
- 利用料の減免対象ではなくなった

【乳児等支援給付認定消滅届】

- 保育所、幼稚園、認定こども園、地域型保育事業所、企業主導型保育事業所に入所が決定した
- 企業主導型保育事業所に入所が決まった
- 市外へ転出する
- 利用が不要となった

①
申請

保護者は、こども家庭庁のホームページから市に「乳児等支援給付認定申請」を行います。
申し込みはこども家庭庁HPより

※スマートフォン、パソコン、タブレットなどの端末をお持ちではない方は、紙で届け出すことができます。「乳児等支援給付認定申請書」に必要事項を記入のうえ、市役所幼保施設課（市役所 1 階 18 番窓口）へ提出ください。

②
アカウント
発行

市が申請内容を審査し要件を満たすと認めた場合に、保護者のメールアドレスにアカウント発行のメールが届きます。パスワードの設定後、誰通システムにログインすると、「乳児等支援支給認定証」が閲覧できます。

※スマートフォンなどの端末をお持ちではない方には、自宅へ認定証を郵送します。

③
面談予約

「誰通システム」に認定を受けたこどものアレルギーや発育状況などの、利用にあたって必要な情報を入力し、利用を希望する施設を検索し事前面談（親子面談）の予約をします。
希望どおりに面談を受けられる場合は、「誰通システム」からメール通知が届きます。日程の調整を要する場合は、施設から保護者に電話やメールで連絡します。

※スマートフォンなどの端末をお持ちではない方は、利用を希望する施設へ電話し面談の予約が必要です。

④
利用予約

利用施設との事前面談を行い、こどもが安全かつ安心して利用できるようなこどもの情報や利用に関する情報等の確認を行います。受入可能となった場合は「誰通システム」でメールが届きますので、空き状況を確認し利用日時を予約します。
施設が利用日を承認すると「誰通システム」から予約確定のメールが届きます。

※スマートフォンなどの端末をお持ちではない方は、利用施設へ直接電話し利用日時の予約が必要です。

⑤
当日に利用

予約した日時に利用してください。登園および降園時に、施設の二次元コードをスマートフォンで読み込んで利用時間を登録します。

※スマートフォンなどの端末をお持ちではない方は、登園および降園時に利用施設の職員へお声がけください。

⑥
利用料の
支払い

降園時に当日利用料を施設にお支払いください。施設によっては、利用料のほか給食費などの実費負担のお支払いが必要な場合があります。
また、支払方法についても各施設によって異なりますので、事前に利用施設にご確認ください。

※詳しい内容については苦小牧HPをご確認ください。

各種届については苦小牧HPよりダウンロードすることができます。

[苦小牧HPはこちら](#)



[こども家庭庁HPはこちら](#)



※提出については市役所幼保施設課（市役所 1 階 18 番窓口）へ提出ください。

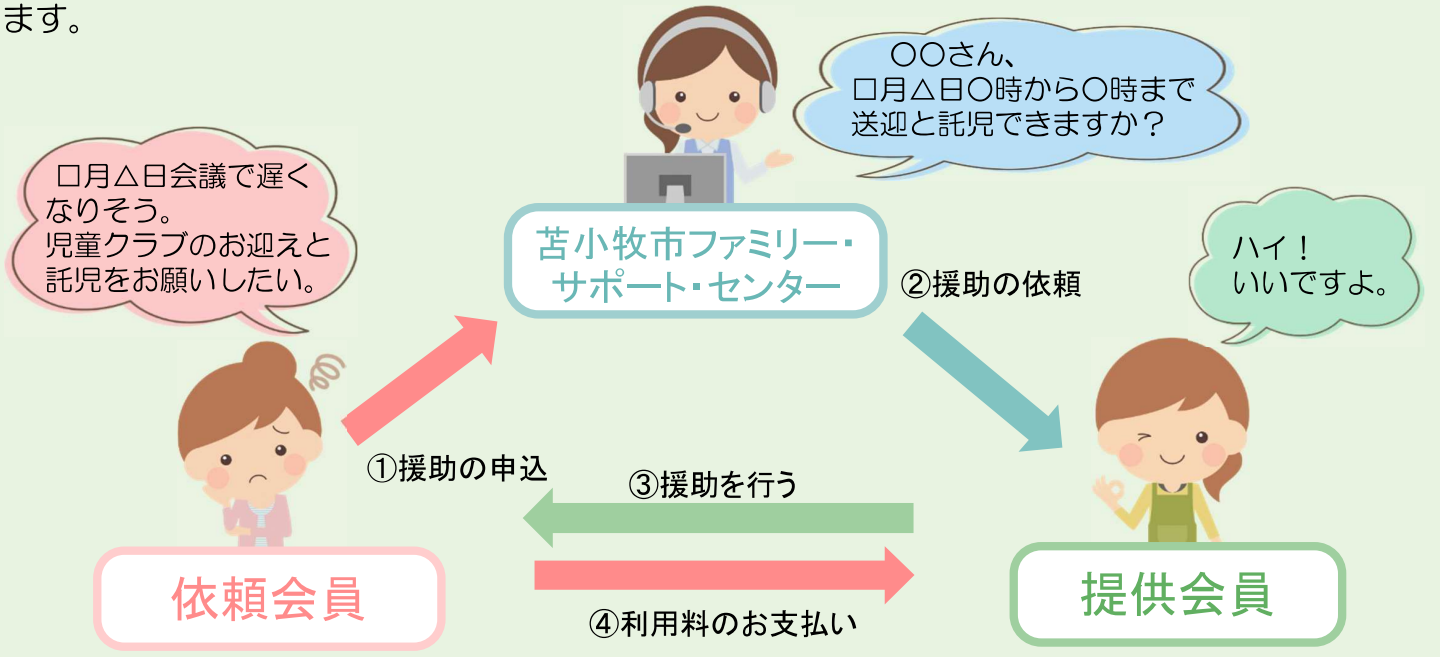
苫小牧市ファミリー・サポート・センター

依頼会員

募集中!!

苫小牧市ファミリー・サポート・センターでは依頼会員（子育ての援助を受けたい人）を随時募集しています。会員登録は無料で受け付けています。

ファミリー・サポート・センターとは、育児の援助を受けたい人【依頼会員】と育児の援助をしたい人【提供会員】が有償でお子さんを預かる組織をつくり、会員同士で相互援助活動を行うものです。会員相互の信頼関係をもとに、地域で安心して子育てが出来る環境づくりをサポートします。



援助内容

基本の預かり

- 保育施設、学校等の開始前や終了後
- 保育施設、学校等への送迎
- 冠婚葬祭、学校行事等のとき
- 育児から離れてリフレッシュしたいとき
- 児童クラブのお迎え など

病気・緊急の預かり

- お子さんが病気の時
 - 親の急な残業の時
 - 宿泊を伴うとき（1歳以上）
- ※原則として保育施設等に登園・登校できないときは病児扱いになります。また、病気の内容によっては、感染等のリスクからお受けできない場合もあります。

お問い合わせ・申し込み

苫小牧市委託事業

(委託先：NPO法人チャイルドサポートこあら)

苫小牧市ファミリー・サポート・センター

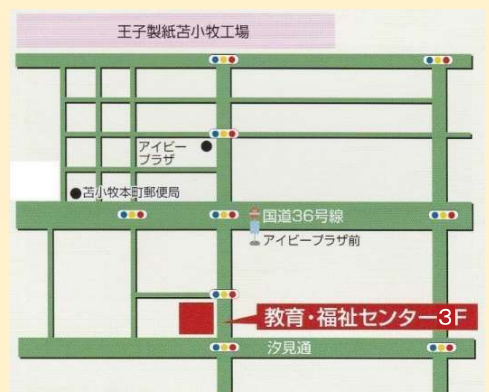
〒053-0015 苫小牧市本幸町1丁目2番21号

教育・福祉センター3F

TEL：0144-84-7266 FAX：0144-84-7269

受付：月～金曜日 9時～16時

(平日ご都合の悪い方は、事務局にご相談ください)



ファミリー・サポート・センター 利用までの流れ

利用対象者

- 苫小牧市にお住まいの方、苫小牧市にお勤めの方
- 0歳～小学校6年生までのお子さんをお持ちの方
※生後6か月未満のお子さんは、条件付きで援助活動を実施します



1 会員登録をする

ファミリー・サポート・センター事務局へ連絡し来所して会員登録をします
(平日ご都合が悪い方はご相談ください)

2 利用の申し込みをする

ファミリー・サポート・センター事務局へ利用したい日時をお伝えください
事務局で条件の合った提供会員を探しご紹介します

3 利用をする

利用が終わったら、利用料のお支払いをしていただきます

基本の預かり

6:00～22:00
※前日16時までに予約

1人目	2人目以降
30分 350円	兄弟割引あり (年齢等による)
交通費 500円(1回) ※依頼会員宅に伺うなどの外出費	

【前日16時以降の予約は緊急の預かりとなります】

利用にあたって

- ▶おやつ、食事、おむつ等は依頼会員で用意をお願いします。

キャンセル料

- ▶前日20時まで ——— 無料
- ▶予約時間30分前まで ———
予約時間料の半額(但し上限1,000円)
- ▶予約時間30分前から、または無断 — 全額

利用料について

- ▶幼児教育・保育無償化に伴い、利用料金が無償となる世帯があります。
※保育所・認定こども園・幼稚園等を利用している方は対象外となります。
- ▶非課税世帯やひとり親等の方を対象に利用料金の一部を助成する制度があります。

病気・緊急の預かり

6:00～22:00(緊急)
7:00～19:00(病児)

	1人目	2人目以降
緊急	30分 450円	30分 250円
病児	30分 450円	30分 450円
交通費 500円(1回) ※依頼会員宅に伺うなどの外出費		

【病気の預かりは月～土曜日となります】

宿泊を伴う預かり

17:00～8:00

1人目	2人目以降
7,000円	兄弟割引あり (年齢等による)
交通費 500円(1回) ※依頼会員宅に伺うなどの外出費	

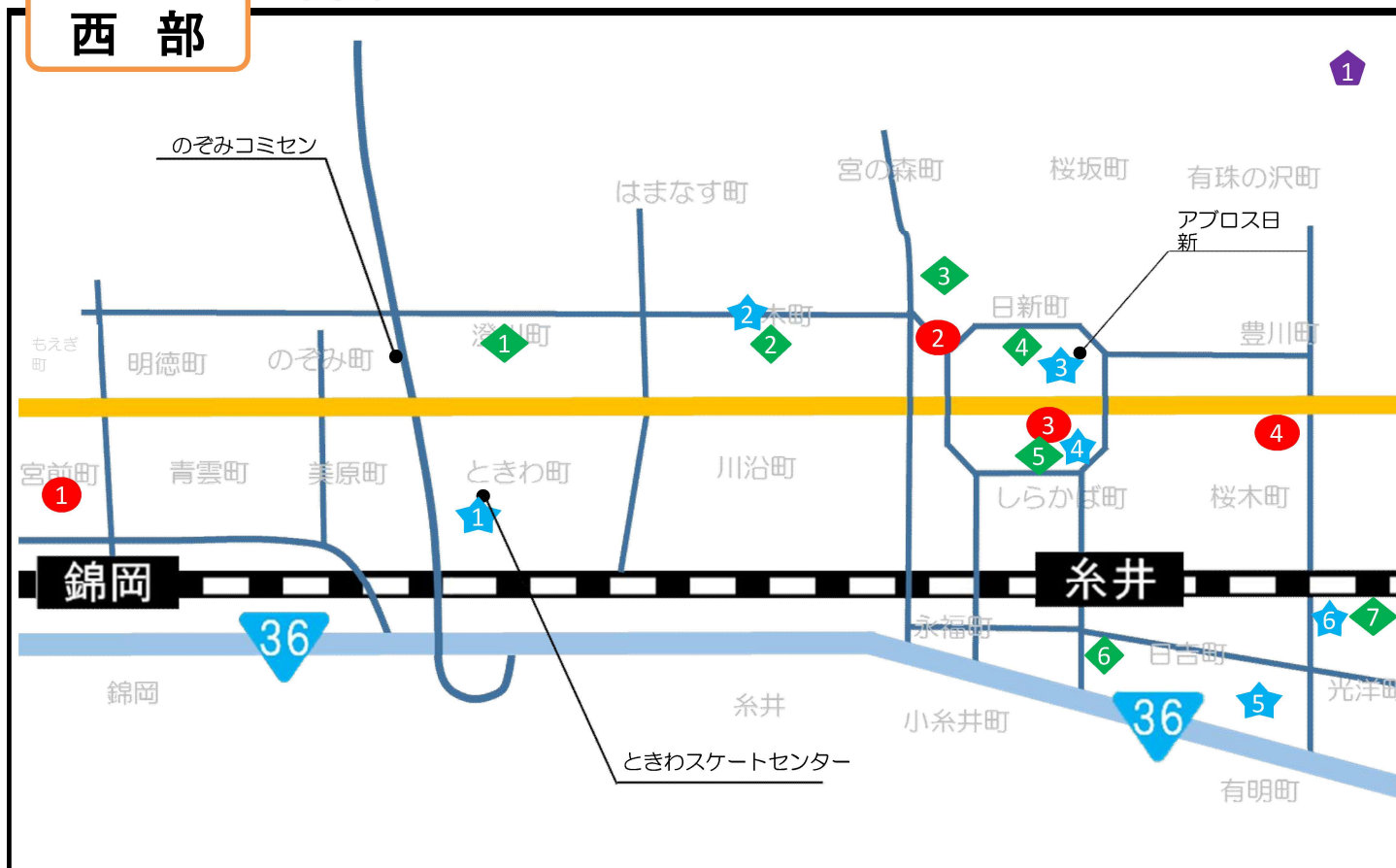
●利用料について●

非課税世帯やひとり親の方、無償化についての相談は【市役所幼保施設課】まで
☎:32-6378



教育・保育施設等 MAP

西部



認可保育所 (4園)

- | | | | |
|-----------|------------|-----------|------------|
| ① 錦岡保育園 | 【☎67-0033】 | ② いとい北保育園 | 【☎74-2110】 |
| ③ こいとい保育園 | 【☎73-2600】 | ④ さくらぎ保育園 | 【☎73-7033】 |

認定こども園 (7園)

- | | | | |
|-------------|------------|--------------|------------|
| ① 苫小牧もも花幼稚園 | 【☎67-5650】 | ② 青空幼稚園 | 【☎72-3266】 |
| ③ ひかりの国幼稚園 | 【☎74-4800】 | ④ ピノキオ苫小牧幼稚園 | 【☎73-3111】 |
| ⑤ エンゼル幼稚園 | 【☎72-0101】 | ⑥ 認定こども園ひよし | 【☎73-7620】 |
| ⑦ 原学園ひかり幼稚園 | 【☎74-4600】 | | |

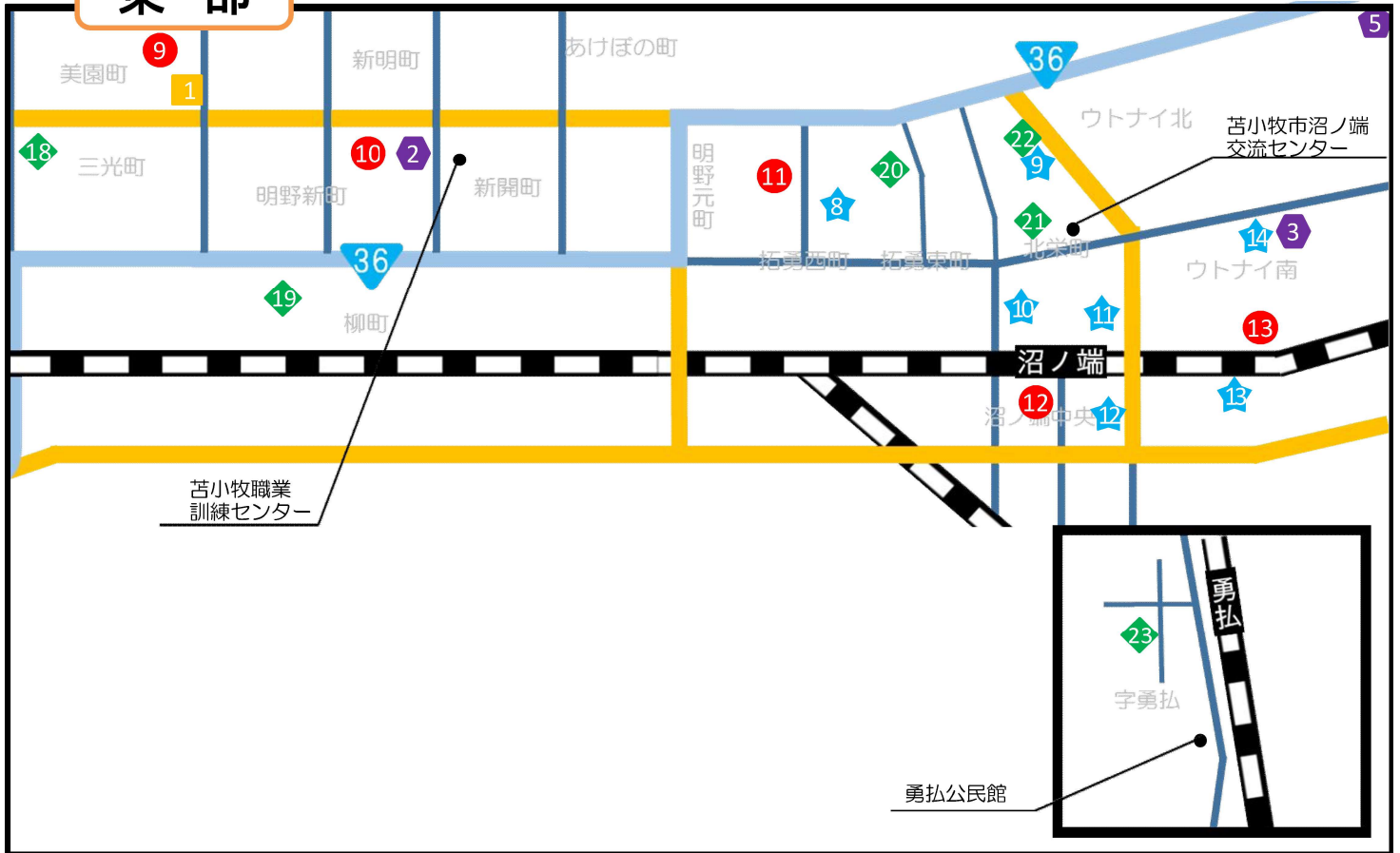
小規模保育施設 (6園)

- | | | | |
|-------------|------------|------------------|------------|
| ① 青空ことり保育園 | 【☎84-3248】 | ② 青空にじいろ保育園 | 【☎74-7459】 |
| ③ ベビーピノキオ | 【☎76-6666】 | ④ ベビーエンゼル!! | 【☎75-7373】 |
| ⑤ 青空すまいる保育園 | 【☎84-3313】 | ⑥ ひかりチャイルドケアセンター | 【☎75-1006】 |

認可外保育所 (1園)

- ① 森のころねようちえん 【☎080-4500-3996】

東 部



認 可 保 育 所 (5園)

- | | | | | | |
|----|-----------|------------|----|------------|------------|
| 9 | みその保育園 | 【☎34-4339】 | 10 | あけの保育園 | 【☎57-3543】 |
| 11 | 拓勇おひさま保育園 | 【☎52-0020】 | 12 | 沼ノ端おひさま保育園 | 【☎55-0705】 |
| 13 | うとない保育園 | 【☎82-8161】 | | | |

認 定 こ ど も 園 (6園)

- | | | | | | |
|----|------------|------------|----|----------|------------|
| 18 | 苫小牧いずみ幼稚園 | 【☎33-5370】 | 19 | 幼稚舎あいか | 【☎53-0021】 |
| 20 | 苫小牧のぞみ幼稚園 | 【☎51-6200】 | 21 | はくちょう幼稚園 | 【☎55-3545】 |
| 22 | 第2はくちょう幼稚園 | 【☎55-2221】 | 23 | 勇払幼稚園 | 【☎56-2300】 |

小 規 模 保 育 施 設 (7園)

- | | | | | | |
|----|-----------|------------|----|------------|------------|
| 8 | なないろ保育園 | 【☎57-8205】 | 9 | ヒヨコ保育園 | 【☎84-8567】 |
| 10 | コアラ保育園 | 【☎61-1924】 | 11 | ひだまりのもり保育園 | 【☎84-7490】 |
| 12 | パンダ保育園 | 【☎84-1740】 | 13 | バンビ保育園 | 【☎53-0550】 |
| 14 | 苫小牧なの花保育園 | 【☎53-6200】 | | | |

幼 稚 園 (1園)

- | | | |
|---|----------|------------|
| 1 | 駒沢苫小牧幼稚園 | 【☎33-9794】 |
|---|----------|------------|

認 可 外 保 育 所 (1園)

- | | | |
|---|-------|------------|
| 5 | 植苗保育園 | 【☎58-2456】 |
|---|-------|------------|

企 業 主 導 型 保 育 施 設 (2園)

- | | | | | | |
|---|---------|------------|---|-----------|------------|
| 2 | ペンギン保育園 | 【☎84-7670】 | 3 | 苫小牧みらい保育園 | 【☎53-6100】 |
|---|---------|------------|---|-----------|------------|



教育・保育施設のご案内

- 認可保育所..... 39～
- 認定こども園..... 54～
- 小規模保育施設..... 103～
- 幼稚園..... 119～
- 認可外保育所..... 123～
- 企業主導型保育施設..... 130～

※各園ページの内容は令和8年4月1日現在の情報となっております。



とま千ヨッブ



認可保育所のページ

○ 認可保育所とは

保護者の就労や病気等の理由で、日中家庭で十分な保育ができない場合、保護者に代わって児童を保育することを目的とした児童福祉施設です。

○ 無償化早見表

クラス	利用料	副食費(3~5歳児) ※	実費負担 (保険料等)
		給食費(0~2歳児)	
3~5歳児	無償	実費負担 (免除となる世帯は 21ページを参照)	保護者負担 (各園ページ参照)
0~2歳児	保護者負担 19ページ参照	利用料に含む	保護者負担 (各園ページ参照)

- 2歳児クラスで満3歳の誕生日を迎えたとしても、無償化の対象となるのは次の4月からとなります。(3歳児クラスになってからです)

※免除対象の世帯は19~21ページをご覧ください。副食費免除となる世帯については、市からお知らせします。

認可保育所一覧 (13園)

№	園名	所在地 (町名)	定員	受入年齢	☆開所時間(延長含)
41	うとない保育園	ウトナイ南	90	57日～	7:00～19:00
42	沼ノ端おひさま保育園	沼ノ端中央	60	4か月～	7:30～19:00
43	拓勇おひさま保育園	拓勇西町	90	4か月～	7:30～19:00
44	あけの保育園	明野新町	90	57日～	7:30～18:30
45	みその保育園	美園町	130	57日～	7:30～18:30
46	なかの保育園	元中野町	90	4か月～	7:30～19:00
47	すえひろ保育園	末広町	55	57日～	7:30～19:00
48	山手キューピット保育園	山手町	40	6か月～	7:30～18:30
49	たいせい保育園	大成町	60	4か月～	7:00～19:00
50	さくらぎ保育園	桜木町	60	4か月～	7:00～19:00
51	こいとい保育園	しらかば町	60	57日～	7:30～19:00
52	いとい北保育園	日新町	120	57日～	7:30～18:30
53	錦岡保育園	宮前町	90	57日～	7:30～18:30

☆各園により受け入れの対象年齢が異なります。また、別途利用料が必要です。

※所在地に合わせて市の東側から西側に向かって掲載しています。


◎ 全ての園で、日曜日、国民の祝日、年末年始(12月29日～1月3日)は休日となっています。

◎ 休日保育は市内3ヶ所(うとない・みその・たいせい)の実施園を利用できます。(8時～18時)

※利用前に申込手続きが必要です。

※対象児、時間、利用日等の詳細は24ページをご覧ください。

社会福祉法人 東雲福祉会				園長：田仲 麻海		電話：82-8161	
うとない保育園				住所：ウトナイ南3丁目20番1号		FAX：82-8162	
				ホームページ： http://www.utonai.sakura.ne.jp/			
				Eメール：utonai@coral.plala.or.jp			
通常保育時間		7:30 ~ 18:30					
認定区分	園児数	定員	受入年齢	早期・延長保育		給食・おやつ	
3号・2号	0歳児	4名	6名	57日～	早期	7:00～	給食 0～5歳児(完全給食) おやつ 手作りおやつあり アレルギー対応 随時ご相談ください。
	1歳児	17名	12名		延長	～19:00	
	2歳児	18名	18名				
	3歳児	17名	18名				
	4歳児	19名	18名				
5歳児	19名	18名	※1歳児クラス～ 利用可能 ※別途利用料あり		午睡(昼寝)		
合計	94名	90名					0歳児 午前睡あり 1・2歳児クラス 各クラスごと 12時半～15時 3歳児以上 合同 13時～15時
離乳食		おむつ		実費徴収		その他	
発達段階に合わせ対応		自園処分 サブスク有		・日本スポーツ振興センター負担金 ・副食費(3～5歳児クラス) 4,900円/月 ・主食費(3～5歳児クラス) 1,200円/月		・外出禁止対応(病後等、職員が室内で対応) ・「コミュなび」アプリを利用し、スマホで連絡	
保護者に参加をお願いする行事			その他 事業	一時保育			
<ul style="list-style-type: none"> ・運動会 ・すこやか保育会(発表会) ・卒園式(年長児のみ) ・個別懇談(必要に応じて) 				<ul style="list-style-type: none"> ・週3日を限度に利用できます。 ※詳細は27ページをご覧ください。 			
(以下自由参加) ・保育参観日 ・保護者会 ・クラス懇談会				障がい及び疑いのある幼児の受入れについて			
			<ul style="list-style-type: none"> ・受入れしています。 ・講師を招いて、年に数回研修を積み重ねて対応しています。 ・市療育施設(おおぞら園)との連携を図り専門家の意見を保育に取り入れています。 				
園の特徴・保育教育方針・特色ある活動・行事等							
<p><園の特徴・保育教育方針></p> <ul style="list-style-type: none"> ・変化の激しい時代を生きていく子どもの「生きるための基盤になる力」を身につけていけるよう、子ども一人ひとりに寄り添った保育をしていきます。 ・子どもが自ら選択できる環境を整え、主体性・自立心を育みながら、「あそび」を大切にに取り組んでいきます。 ・異年齢で交流する機会を多く作り、自分を大切に作る心や思いやりの心、ルールを守る心をもてるよう、保育園全体で子どもを育てていきます。 							
<p><保育目標></p> <ul style="list-style-type: none"> ・自分を大切にする ・一人ひとりのペースで人との関わりをもつ ・挑戦する気持ち、諦めない気持ちをもつ 			 UTONAIHOIKUEN		Instagramで、日々の活動の様子を公開しています。 ←左記QRコードからぜひ、ご覧ください！		
<p><主な行事></p> <ul style="list-style-type: none"> クッキング・・・クッキング専用のお部屋で、菜園で収穫した季節の野菜等を調理する体験をします。 バスハイク・・・各クラス月1回程度、園所有のバスで普段行くことができない少し遠い公園まで遊びに行きます。 地域交流・・・ウトナイ町内会や近隣企業様と身近な交流をさせていただいています。 運動教室・・・外部講師を招き、色々な運動で体を動かす体験をします(年長児のみ) 季節に合わせた行事・・・クリスマス会、秋の遠足、もちつき等 <p>上記のほかにも、お祭りやおかいものごっこ、ハロウィン等、楽しい行事を企画しています。</p>							

社会福祉法人 沼ノ端福祉会		園長：片石 律子		電話：55-0705				
沼ノ端おひさま保育園		住所：沼ノ端中央4丁目12番27号		FAX：55-0655				
		ホームページ： http://www.ans.co.jp/u/numanohata/						
通常保育時間		7:30～18:30				Eメール：numaho-23@guitar.ocn.ne.jp		
認定区分	園児数	定員	受入年齢	早期・延長保育	給食・おやつ	午睡(昼寝)		
3号・2号	0歳児	4名	9名	4か月～	早期	—	給食 ・0～2歳児(完全給食) ・3～5歳児(主食持参) おやつ 手作りおやつあり アレルギー対応 随時ご相談ください。	0歳児～2歳児 0歳児は午前睡あり 1歳児・2歳児クラスで午睡 各クラスごとに対応 3・4・5歳児 合同午睡 5歳児は1月頃から午睡しない日あり
	1歳児	10名	10名		延長	～19:00		
	2歳児	13名	10名		※1歳児クラス～利用可能 ※別途利用料あり			
	3歳児	11名	11名					
	4歳児	15名	10名					
5歳児	16名	10名						
合計	69名	60名						
離乳食		おむつ		実費徴収		その他		
個人差や体調に合わせて個別に調理対応		自園処分		・日本スポーツ振興センター負担金 ・副食費(3～5歳児クラス) 4,900円/月		・室内保育対応(体調が優れない場合や病後等)		
保護者に参加をお願いする行事			子育てルーム					
・おひさま祭り(夏祭り) ・運動会 ・公開保育 ・お餅つき ・観劇会 ・子ども会(生活発表会) ・クラス懇談会 ・親子レク			その他事業	月～金曜日				
				午前9時～11時30分 午後13時～15時30分に利用できます。 ※詳細は園へお問い合わせください。				
			障がい及び疑いのある幼児の受入れについて					
			・受入れしています。(テスト入園をする場合があります) ・障がいについて研修会に参加して、日々専門的な知識を職員全体で共有しています。 ・市療育施設(おおぞら園)との連携を図り、専門家の意見を保育に取り入れています。					
園の特徴・保育教育方針・特色ある活動・行事等								
<園の特徴・教育方針> ・お庭には大きな栗の木や梨の木とグミの木があり、季節ごとに葉の色づきや実をつける様子など身近に自然を感じながら、近くには公園と遊歩道や森もあり、虫や草花などへの好奇心と空想のイメージを広げる事のできる環境に恵まれています。 ・興味や関心を持つ子どもの心を大切に、お友だちと関わりながら自分も大切に楽しい毎日が送れるような保育と、優しく逞しい心が育つような保育を目指しています。 ・リズム運動や感覚遊びなどでしっかりと体幹をつくり、たくさん遊んで、たくさん食べ、丈夫な体をつくり、心も体もしなやかに育てる保育を目指しています。								
<特色ある活動> ・リズム運動・わらべうた遊びなど全身運動によって脳の神経系の働きを高め、しなやかな体を作ります。 ・はだし保育で「突き出た内臓腑」と言われる足裏を刺激して、丈夫な体を作ります。 ・砂・水・土・泥など幼児期に汚れた遊びに親しみ、感覚を鋭敏に鍛え自由な発想や創造的な表現などの基礎を培います。 ・冒険や探検遊び、見立てあそびやつもり遊びなど空想の世界を乳幼児期に体験する保育に取り組んでいます。 ・各クラスで食育活動を大切に具材になる野菜など、畑づくりからお世話・収穫などの体験ができる活動に取り組んでいます。								
<特色ある行事> ・収穫祭(炉端焼き)、流しソーメン大会、手作りクッキング(各クラス)、お餅つき(杵と臼でつきます) ・4歳児・5歳児組行事～年長お泊り会、夏祭り(お店屋ごっこ)、海の遠足、社会見学、動物園、生活発表会、冬のお楽しみ会、親子ソリ遠足 ・保護者会(おひさま会)～おひさま祭り、運動会、観劇会(プロの劇団)など園と保護者が一緒に企画する行事があります。 ・クラスレクリエーション～年齢別の保護者同士が親睦を深めるための交流会が年に1回程度あります。								

社会福祉法人 沼ノ端福祉会				園長：遠藤 明代		電話：52-0020		
拓勇おひさま保育園				住所：拓勇西町7丁目1番4号		FAX：52-0030		
				ホームページ： http://www.ans.co.jp/u/numanohata/				
通常保育時間		7:30~18:30		Eメール：numaho-21c.mikuto@giga.ocn.ne.jp				
認定区分	園児数	定員	受入年齢	早期・延長保育	給食・おやつ	午睡(昼寝)		
3号・2号	0歳児	9名	8名	4か月～	早期	—	給食 ・0～2歳児(完全給食) ・3～5歳児(主食持参) おやつ 手作りおやつあり アレルギー対応 随時ご相談ください。	0歳児 午前午睡あり 1歳児・2歳児 クラスで午睡 3歳児 前半はクラスで午睡 後半合同午睡 4・5歳児 合同午睡 5歳児は12月頃から 午睡しない日あり
	1歳児	18名	12名		延長	～19:00		
	2歳児	18名	15名					
	3歳児	18名	18名					
	4歳児	19名	18名					
5歳児	19名	19名						
合計	101名	90名			※1歳児クラス～利用可能 ※別途利用料あり			
離乳食		おむつ		実費徴収		その他		
個人差や体調に合わせて個別に調理対応		自園処分		・日本スポーツ振興センター負担金 ・副食費(3～5歳児クラス) 4,900円/月		・病児保育(自園対応型)を対応		
保護者に参加をお願いする行事			その他事業	病児保育(自園対応型)※在園児のみ				
・夏祭り ・運動会 ・公開保育 ・クラスレク ・生活発表会 ・クラス懇談 ・保護者懇談 ・親子そり遠足 など				・お子さんが保育中に発熱したり体調不良になった時に、保護者の方がお迎えに来るまでの間、看護師が医務室などで対応します。				
				障がい及び疑いのある幼児の受入れについて				
			・受入れしています。(テスト入園をする場合があります) ・障がいについて研修会に参加して、日々専門的な知識を職員全体で共有しています。 ・市療育施設(おおぞら園)との連携を図り、専門家の意見を保育に取り入れています。					
園の特徴・保育教育方針・特色ある活動・行事等								
<園の特徴・教育方針> ・子どもを中心に保護者も保育士も笑顔と笑い声の絶えない明るい保育環境を目指しています。 ・木造平屋建ての広い園舎は、屋外と同じくらいの運動量が確保されるよう、日々かくれんぼや追いかけ遊び、鬼ごっこなど楽しい運動遊びが園内でもできるように工夫された設計になっています。 ・苫小牧市の四季をしっかりと感じ取れるよう、土、草、花、実など五感を通して自然を実感し、お友だちと関わりながら、自分も大切にしながら、優しい心が育つような保育を目指しています。 ・リズム運動や感覚遊びなどでしっかりとした体幹をつくり、たくさん遊んで、たくさん食べ、丈夫な体をつくり、心も体もしなやかに育てる保育を目指しています。 <特色ある活動> ・リズム運動・わらべうた遊びなど全身運動によって脳の神経系の働きを高め、しなやかな体を作ります。 ・はだし保育で「突き出た内臓腑」と言われる足裏を刺激して、丈夫な体を作ります。 ・砂・水・土・泥など幼児期に汚れた遊びに親しみ、感覚を鋭敏に鍛え自由な発想や創造的な表現などの基礎を培います。 ・冒険や探検遊び、見立てあそびやつもり遊びなど空想の世界を乳幼児期に体験する保育に取り組んでいます。 ・各クラスで食育活動を大切に具材になる野菜など、畑作りからお世話、収穫などの体験ができる活動に取り組んでいます。 <特色ある行事> ・保護者会(やまびこ会)～夏祭り、運動会、観劇会(プロの劇団)など園と保護者が一緒に企画する行事があります。 ・クラスレクレーション～年齢別の保護者同士が親睦を深めるためレク交流会が年に1回程度あります。 ・4歳児・5歳児組行事～年長お泊り会、夏祭り(お店屋ごっこ)、海の遠足、社会見学、動物園、生活発表会、冬のお楽しみ会、親子ソリ遠足 ・収穫祭(炉端焼き)、流しソーメン大会、手作りクッキング(各クラス)、お餅つき(杵と臼でつきます)								

社会福祉法人 苫小牧市福祉事業協会		園長：赤澤 千春	電話：57-3543
あけの保育園		住所：明野新町5丁目13番30号	FAX：57-3543
		ホームページ： http://toma-jigyo.jp/	
通常保育時間	7:30~18:30	Eメール： akeno@toma-jigyo.jp	

認定区分	園児数	定員	受入年齢	早期・延長保育	給食・おやつ	午睡(昼寝)	
3号・2号	0歳児	4名	9名	57日～	早期	給食 ・0～2歳児(完全給食) ・3～5歳児(完全給食又は主食持参 選択制) おやつ 手作りおやつあり アレルギー対応 随時ご相談ください。	0歳児 個々のリズムに合わせて対応 1～4歳児クラス 13時～15時目安 5歳児 徐々に減少
	1歳児	15名	12名		延長		
	2歳児	15名	12名				
	3歳児	16名	17名				
	4歳児	21名	20名				
合計	90名	90名					

離乳食	おむつ	実費徴収	その他
個人差や体調に合わせて対応	自園処分	・日本スポーツ振興センター負担金 ・副食費(3～5歳児クラス) 4,900円/月 ・主食費(3～5歳児クラス) 1,000円/月	・外出禁止対応 (病後の外遊び困難な場合看護師が室内で対応)

保護者に参加をお願いする行事	その他事業	一時保育	子育てルーム
<ul style="list-style-type: none"> あけのフェス スターキッズフェスティバル 5歳児親子スケート遊び 卒園式(年長児保護者のみ) 環境整備ワークショップ(希望者のみ) 	その他事業	週3日を限度に利用できます。 ※詳細は27ページをご覧ください。	月～金曜日 午前は9時30分～12時 午後は13時30分～16時に利用できます ※詳細は園へお問い合わせください。
		障がい及び疑いのある幼児の受入れについて	
<ul style="list-style-type: none"> 一人ひとりの個性として受入れしています。 個性を活かす方法等について研修を重ねています。 市療育施設(おおぞら園)との連携を図り、専門家の意見を保育に取り入れています。 			

園の特徴・教育方針・特色ある活動・行事等

Concept

「やってみたい」を育み
「やってみよう」を叶える

「ジフンテ」は自立の第一歩！
「ジフンテ」体験する、「ジフンテ」考える。
「ジフンテ テキル！」の経験を重ねながら、
人は「自分を信じる力」をつけていきます。
乳幼児期の体験は宝物。
あけの保育園は、子どもたちの「やってみたい!!」を
全力で応援します。



園での生活

世界のなにもかもがはじめての0歳児、1歳児。
私たちは「人」としてのはじまりの0歳・1歳児保育を
とても大切にしています。
ねむたい、お腹がすいた…そんなひとりひとりの
リズムにあわせて、ゆったりとすごします。
ゆるやかな担当制をとっており、同じ保育士が
関わることで「園のママ」を目指して！
愛情たっぷりに、お子さんがご家庭で
過ごすような安心感を持てる保育をしています。


0歳から2歳までは年齢ごとに、3歳から5歳は
「以上児チーム」として異年齢保育を行っています。
年齢が小さなうちは大人との関係も
大切にしながら、少し大きくなったら仲間を
意識しながら、少しずつ世界を広げていきます。
今、この瞬間を全力で楽しめるように！！
笑顔溢れる日々に
なるように！！




保育園は「暮らしの場所」そこで生活する人はもちろん、訪れる人も、ひとりひとりが気持ちよく、心地よく。
そんな空間を目指して、あけの保育園の環境は日々進化を続けます。
保護者の皆さま、地域の皆様と共に、専門家のアドバイスを受けながら作っていきます。


苫小牧市立		園長：岩川 ハルミ		電話：34-4339				
みその保育園				FAX：84-3990				
		住所：美園町4丁目26番10号						
		ホームページ： https://www.city.tomakomai.hokkaido.jp/kenko/kosodate/						
通常保育時間		7:30~18:30		Eメール： h-misono@city.tomakomai.hokkaido.jp				
認定区分	園児数	定員	受入年齢	早期・延長保育	給食・おやつ	午睡(昼寝)		
3号・2号	0歳児	4名	15名	57日~	早期	給食 ・0~2歳児(完全給食) ・3~5歳児(主食持参)	0歳児 午前睡あり 0・1歳児クラス 12時~14時半 2~5歳児 12時半~15時	
	1歳児	15名	25名		延長			—
	2歳児	18名	30名		—	おやつ 手作りおやつあり アレルギー対応 随時ご相談ください。		
	3歳児	16名	20名		—			
	4歳児	18名	20名		—			
5歳児	19名	20名	—	—				
合計	90名	130名						
離乳食		おむつ		実費徴収		その他		
個人差や体調に合わせて対応		自園処分サブスク有(おむつ・おしりふき)		・日本スポーツ振興センター負担金 ・副食費(3~5歳児クラス) 4,900円/月		・アプリで連絡帳・お便り・保育の様子など配信を行っています。 ・医療的ケア児(要相談)		
その他事業	子育てルーム		一時保育		乳児等通園支援事業		病後児保育	
	月~金曜日 10時~15時に利用できます。 ※水曜日14時~15時貸切利用できます(要予約)。		週3日を限度に利用できます。 ※詳細は27ページをご覧ください。		こども誰でも通園制度 ※詳細は30ページをご覧ください。		月~金曜日に利用できます。 ※詳細は29ページをご覧ください。	
保護者に参加をお願いする行事			障がい及び疑いのある幼児の受入れについて					
・運動会 ・縁日ごっこ ・発表会 ・個別懇談 など ・卒園式(卒園児のみ)			・受入れしています。 ・市療育施設(おおぞら園)との連携を図り、専門家の意見を保育に取り入れています。					
園の特徴・保育教育方針・特色ある活動・行事等								
<p><園の特徴></p> <ul style="list-style-type: none"> ・北大演習林が近くにあり、自然に恵まれた戸外活動ができます。 <p><保育理念></p> <ul style="list-style-type: none"> ・子どもひとりひとりを大切に、保護者からも信頼され、地域に愛される保育園を目指す。 <p><保育目標></p> <ul style="list-style-type: none"> ・子どもが元気に育ち、生きる力を身につけ、望ましい未来を創り出す基礎を培う。 <p><特色ある保育内容></p> <ul style="list-style-type: none"> ・子どもが意欲的に物事に取り組めるように色々な体験活動を取り入れています。 ・地域の方に参加してもらえる行事を取り入れています。 ・異年齢の交流を通して、思いやりの心を育てます。 ・菜園づくりを行い、食育に取り組んでいます。 <p><特色ある行事></p> <ul style="list-style-type: none"> ・地域交流事業 ・町内会老人クラブや近隣の高校と世代間交流を実施 ・小学校との交流 								


社会福祉法人 中野福祉会				園長：地白佳代子		電話：38-5588		
なかの保育園				住所：元中野町2丁目12番5号		FAX：38-5587		
				ホームページ： http://www.ans.co.jp/n/nakanohoikuen/				
				Eメール：—				
通常保育時間		7:30 ~ 18:30						
認定区分	園児数	定員	受入年齢	早期・延長保育	給食・おやつ	午睡(昼寝)		
3号・2号	0歳児	1名	12名	4か月～	早期	—	給食 ・0～2歳児(完全給食) ・3～5歳児(主食持参) おやつ 手作りおやつあり アレルギー対応 随時ご相談ください。	0歳児 午前睡あり 0～5歳児 13時～15時 年長児 後半は午睡なし
	1歳児	18名	15名		延長	～19:00		
	2歳児	15名	18名		※1歳児クラス～ 利用可能 ※別途利用料あり			
	3歳児	13名	15名					
	4歳児	18名	15名					
5歳児	18名	15名						
合計	83名	90名						
離乳食		おむつ		実費徴収		その他		
個人差や体調に合わせて対応		自園処分		・日本スポーツ振興センター負担金 ・副食費(3～5歳児クラス) 4,900円/月		・冷凍母乳受入可 ・連絡帳使用(0, 1, 2歳児)		
保護者に参加をお願いする行事			その他事業	—				
<ul style="list-style-type: none"> 夏祭り(保護者会協賛) 運動会 親子バス遠足(1～3歳児) そり遠足(4・5歳児) 発表会 卒園式(年長児のみ) 				—				
				障がい及び疑いのある幼児の受入れについて				
			<ul style="list-style-type: none"> 受入れしています。 講師を招いて障がいについて研修して対応します。 市療育施設(おおぞら園)との連携を図り、専門家の意見を保育に取り入れています。 					
園の特徴・保育教育方針・特色ある活動・行事等								
<p><保育方針></p> <p>～木のぬくもりを感じながら子どもの五感をそだてる～</p> <p>木造2階建ての園舎です。風の流れを感じ裸足で過ごす日々の中、保護者と保育士がともに子どもの育ちを見守り、ともに育てたいと考えています。</p> <p>◇なかの保育園子ども像◇</p> <p>相手のことをおもいやる子・あかるく、げんきいっぱいの子・いきいきと行動できる子</p> <p><特色ある活動></p> <ul style="list-style-type: none"> リズム運動～全身運動によって脳の神経系の働きを高め、しなやかな体を作ります。 はだし保育～年間を通して行っています。 ランチルーム～食べる・遊ぶ等の生活のメリハリを身につけ、食への関心も高める。 園の菜園を利用し年齢ごとに育てる楽しみと自分たちで育てた野菜や果物を食べて楽しむ。 <p><保護者会></p> <ul style="list-style-type: none"> 保護者会は園行事と協賛しながら子ども達への楽しい企画を保育園と一緒に参加したりお手伝いをして頂いたりしています。 								
								
								


社会福祉法人 苫小牧市福祉事業協会				園長：本間 聖子		電話：36-9656			
すえひろ保育園						FAX：36-9656			
				住所：末広町1丁目2番22号					
				ホームページ： http://toma-jigyo.jp/					
通常保育時間		7:30 ~ 18:30		Eメール： suehiro@toma-jigyo.jp					
認定区分	園児数	定員	受入年齢	早期・延長保育		給食・おやつ			
3号・2号	0歳児	4名	6名	57日～	早期	—			
	1歳児	5名	12名		延長	～19:00			
	2歳児	10名	12名			※1歳児クラス～利用可能 ※別途利用料あり			
	3歳児	7名	8名						
	4歳児	10名	8名						
	5歳児	13名	9名						
合計	49名	55名				給食 ・0～2歳児(完全給食) ・3～5歳児(完全給食又は主食持参 選択制) おやつ 手作りおやつあり アレルギー対応 随時ご相談ください。	午睡(昼寝) 0～1歳児 各保育室 2～5歳児 合同 13時～15時 年長児 就学に向けて 徐々に減少		
離乳食		おむつ		実費徴収		その他			
月齢・個人差に合わせて対応		自園処分サブスク有(おむつ・おしりふき)		・日本スポーツ振興センター負担金 ・副食費(3～5歳児クラス)4,900円/月 ・主食費(3～5歳児クラス希望者)900円/月		・コドモンアプリで連絡帳や日々の保育の配信			
保護者に参加をお願いする行事				—					
・すえひろフェス ・親子スケート遊び(5歳児) ・保育参加、保育発表会 ・クラス懇談会 ・個別懇談会 ・卒園式(卒園児のみ)				その他事業		—			
						障がい及び疑いのある幼児の受入れについて			
				・受入れしています。 ・障がいの有無にかかわらず個人としての発達を集団の中でできる限り保障します。 ・専門機関との連携を図ります。					
園の特徴・保育教育方針・特色ある活動・行事等									
<p><法人理念> きみをつくる きみが創る ～はじめの100か月を共に～</p> <p><保育方針> ・一人ひとりが主役になれる場所 すえひろ保育園に関わるみんなのやってみようを応援し、一人ひとりが好きなことで輝くことで自己肯定感が育まれるような関わりをしていきます。</p> <p><園の特徴> ・近隣にぷらっと港市場・ふるさと海岸・美術博物館・中央図書館・サンガーデン・出光カルチャーパーク、科学センターなどの施設があり、利用しやすい場所に位置しています。</p> <p><特色ある活動> ・年齢別保育と異年齢別保育の双方のメリットを統合したハイブリッド型モデルを実施します。 (令和8年度より、0歳児から5歳児までそれぞれの年齢に担任を配置し、同年齢の活動の保障と日々の生活から生まれる優しさや憧れなど異年齢保育の豊かさ、双方の良さを追求する保育を実施します。) ・自園での畑づくりや収穫した野菜を使っのクッキングをはじめ、栄養士による鮭の解体、ホクト苫小牧きのこセンターによる、きのこのもぎとり体験、ヤクルトによる食育講座など、食への関心を高める取り組みを行っています。 ・わらべうた遊び、戸外活動、リズム遊びなどを通してコミュニケーション力や思考力、想像力、集中力を養います。 ・園で使う、おしぼり、エプロンは園で用意します。</p>									

社会福祉法人 山手の里		園長：加藤 芳紀		電話：73-2762				
山手キューピット保育園				FAX：73-2762				
		住所：山手町1丁目12番3号						
		ホームページ： http://www.yamatenosato.or.jp/cupid.html						
通常保育時間		7:30 ~ 18:30		Eメール：cupid@yamatenosato.or.jp				
認定区分	園児数	定員	受入年齢	早期・延長保育	給食・おやつ	午睡(昼寝)		
3号・2号	0歳児	0名	3名	6か月～	早期	—	給食 ・0～2歳児(完全給食) ・3～5歳児(主食持参) おやつ 手作りおやつあり アレルギー対応 随時ご相談ください。	午前睡 0歳児向け 午睡 1歳児から合同 (13時～15時)
	1歳児	8名	6名		延長	—		
	2歳児	6名	9名					
	3歳児	3名	8名					
	4歳児	6名	7名					
5歳児	8名	7名						
合計	31名	40名						
離乳食		おむつ		実費徴収		その他		
個人差や体調に合わせて対応		自園処分		・日本スポーツ振興センター負担金 ・副食費(3～5歳児クラス) 4,900円/月		—		
保護者に参加をお願いする行事			その他事業	—				
・保護者会 ・運動会 ・親子バス遠足 ・公開保育(年1回) ・個別懇談(年1回) ・生活発表会 ・卒園式(年長児のみ)				—				
				障がい及び疑いのある幼児の受入れについて				
			・受入れしています。 ・市療育施設(おおぞら園)との連携を図り、専門家の意見を保育に取り入れています。					
園の特徴・保育教育方針・特色ある活動・行事等								
<p><保育方針></p> <p>・「心身ともにたくましい子をめざして」という目標のもと、心身の自立を願い、様々な体験を通して、一人ひとりがこれだけは自信があるぞというものがもてるよう関わっています。</p> <p><保育内容で特に力をいれていること></p> <p>・何事にも自分でやってみるという体験を重ね、達成感の喜びが持てるよう保育します。 又、結果が失敗でも自分から取り組んだという本人のやる気を大切にします。</p> <p><特色ある保育内容></p> <p>・苦小牧には珍しい大樹に囲まれた中に建ち、背後には苦小牧川、その奥には通称坊主山があり自然に恵まれた中に位置し、自然体験を保育に取り入れています。又、隣接する軽費老人ホームや特別養護老人ホームは、子どもたちの格好な散歩コースとなり、お年寄りとの自然な交流にもなって、定期的に季節の行事や発表会などでも交流を行っています。</p> <p><行事></p> <p>・5歳児お泊り会～野外活動を楽しみ、保育園に泊まります。</p>								

社会福祉法人 苫小牧市福祉事業協会				園長：伊勢 鮎由		電話：72-9257		
たいせい保育園				住所：大成町1丁目14番26号		FAX：72-9257		
				ホームページ： http://toma-jigyo.jp/				
				Eメール：tasei@toma-jigyo.jp				
通常保育時間		7:30 ~ 18:30						
認定区分	園児数	定員	受入年齢	早期・延長保育		給食・おやつ		午睡(昼寝)
3号・2号	0歳児	1名	9名	4か月～	早期	7:00～	給食 ・0～2歳児(完全給食) ・3～5歳児(完全給食又は 主食持参 選択制) おやつ 手作りおやつあり アレルギー対応 随時ご相談ください。	0～1歳児 (保育室で午睡) 13時～15時
	1歳児	5名	14名		延長	～19:00		2～5歳児 (プレイルームで午睡) 13時～15時
	2歳児	12名	14名		※1歳児クラス～ 利用可能 ※別途利用料あり			年長児 就学に向けて徐々に 減少
	3歳児	11名	7名					
	4歳児	12名	8名					
5歳児	12名	8名						
合計	53名	60名						
離乳食		おむつ		実費徴収		その他		
個人差や体調に合わせて対応		自園処分		・日本スポーツ振興センター負担金 ・副食費(3～5歳児クラス) 4,900円/月 ・主食費(3～5歳児クラス希望者) 950円/月		—		
保護者に参加をお願いする行事			その他 事業	乳幼児等通園支援事業				
<ul style="list-style-type: none"> ・保育参加日(親子遠足含) ・個別懇談(1歳児以上クラス) ・クラス懇談会 ・卒園式(年長児のみ) ・UN楽(親子でうんと楽しむ日) その年により行事名内容変更有 				<ul style="list-style-type: none"> ・こども誰でも通園制度 ※詳細は30ページをご覧ください。 				
				障がい及び疑いのある幼児の受入れについて				
			<ul style="list-style-type: none"> ・受入れしています。 ・関係機関(おおぞら園、あそびの家、保健師等)と連携を図り、専門家の意見を保育に取り入れています。 					
園の特徴・保育教育方針・特色ある活動・行事等								
<p><園の特徴></p> <ul style="list-style-type: none"> ・高層住宅街の中心に位置していますが、周辺には子どもたちの足でも歩いて行ける所にたくさんの公園があり、小さな自然に触れることのできる環境です。 <p><保育方針></p> <p>「そのらしさ、私らしさ」</p> <p>子 — たいせい保育園は、自分らしさを見つけて、それと、とことん向き合う場。そして、1人の私へ…。</p> <p>保護者 — みんな、昔は子どもだった。子ども時代から、今につながるあなたらしさ…。</p> <p>職員 — たいせい保育園でなら、私らしさを出してもいいんじゃない？保育士である前に、1人の人として…。</p> <p>(三方向から育む生活)</p> <p><特色ある活動></p> <ul style="list-style-type: none"> ・遊ぶ、食べる、寝る(休む)の環境を整え個々の生活リズムを大切にしています。 ・環境作りは出来るだけ手作りを意識し、子ども達の姿、興味、動きに柔軟に対応しています。 ・3、4、5歳児の食事はバイキング形式を取り入れ、自分の食べられる量を考えながら食事に向かいます。 ・“泥で育つ子”“食で育つ子”を目指し、畑作り、園庭遊びを充実させ、自然物で思い切り楽しめます。 ・「遊び＝暮らし」「遊び＝学び」と捉え、自ら考えて遊びと向き合う中で、子どもの育ちに繋がります。 								

社会福祉法人 苫小牧市福祉事業協会				園長：芹野 美智		電話：73-7033				
さくらぎ保育園				住所：桜木町3丁目24番23号		FAX：73-7033				
				ホームページ： http://toma-jigyo.jp/						
				Eメール：sakuragi@toma-jigyo.jp						
通常保育時間		7:30 ~ 18:30								
認定区分	園児数	定員	受入年齢	早期・延長保育		給食・おやつ		午睡(昼寝)		
3号・2号	0歳児	3名	3名	4か月～	早期	7:00～	給食 ・0～2歳児(完全給食) ・3～5歳児(完全給食)	0歳児 クラス単位		
	1歳児	11名	9名		延長	～19:00		おやつ 手作りおやつあり	1～5歳児クラス 合同 (13時～15時)	
	2歳児	8名	18名		※1歳児クラス～ 利用可能 ※別途利用料あり		あり アレルギー対応 随時ご相談ください。		年長児 就学数か月前 より昼寝はせず 保育	
	3歳児	9名	10名							
	4歳児	11名	10名							
5歳児	11名	10名								
合計	53名	60名								
離乳食		おむつ		実費徴収			その他			
個人差や体調に合わせて対応		自園処分		・日本スポーツ振興センター負担金 ・副食費(3～5歳児クラス) 4,900円/月 ・主食費(3～5歳児クラス) 1,000円/月			・外出禁止対応 病後等で外遊びが困難な場合室内で対応します。			
保護者に参加をお願いする行事				その他事業		—				
<ul style="list-style-type: none"> ・運動会 ・保育参加日 ・個別懇談 ・発表会 ・卒園式(年長児のみ) 						—				
						障がい及び疑いのある幼児の受入れについて				
						<ul style="list-style-type: none"> ・受入れしています。 ・関係機関と連絡を取り合い進めています。 ・市療育施設(おおぞら園)との連携をはかり、専門家の意見を保育に取り入れています。 				
園の特徴・保育教育方針・特色ある活動・行事等										
<p><保育方針></p> <ul style="list-style-type: none"> ・家庭との連絡を密にしながら、心身ともに健やかな子どもの育成をはかります。 ・年齢に応じた基本的な生活習慣の自立をめざします。 ・くつろげて温かい雰囲気の中で情緒の安定をはかります。 ・いろいろな人との出会いや関わりを通して優しさや思いやりの心を育てます。 ・子ども一人ひとりの発達や気持ちを大切に、遊びを通して運動、表現、創造、社会性などの発達を促すとともに、それぞれの特性を引出し意欲を高め、自信を育てます。 <p><保育内容></p> <ul style="list-style-type: none"> ・子どもの発達にあった環境、さまざまな興味・関心を引き出す環境、子どもが主体的に動ける環境づくりを大切にしていきます。 ・夏季期間は、はだし保育を取り入れ感覚器官や大脳に刺激を与え、身体的、精神的な成長を促します。 ・戸外遊びや散歩、リズム運動などの全身運動を多く取り入れ、体幹作りとバランスのとれたしなやかな身体づくりをめざしています。 <p><行事></p> <ul style="list-style-type: none"> ・年長社会見学(登別マリパーク、円山動物園など) ・年長児お別れ遠足 ・お店屋さんごっこ ・観劇 ・卒園児交流会 										

社会福祉法人 苫小牧市福祉事業協会		園長：澤井 睦		電話：73-2600				
こいとい保育園				FAX：73-2600				
		住所：しらかば町5丁目6番14号						
		ホームページ： http://toma-jigyo.jp/						
通常保育時間		7:30 ~ 18:30		Eメール： koitoi@toma-jigyo.jp				
認定区分	園児数	定員	受入年齢	早期・延長保育	給食・おやつ	午睡(昼寝)		
3号・2号	0歳児	5名	6名	57日～	早期	—	給食 ・0～2歳児(完全給食) ・3～5歳児(完全給食又は主食持参 選択制) おやつ 手作りおやつあり アレルギー対応 随時ご相談ください。	0歳児 午前・午後睡 1～5歳児 プレイルームで合同で対応 (12時45分～15時) 年長児 就学に向け午睡が減少
	1歳児	9名	6名		延長	～19:00		
	2歳児	11名	6名		※1歳児クラス～利用可能 ※別途利用料あり			
	3歳児	12名	15名					
	4歳児	11名	13名					
5歳児	9名	14名						
合計	57名	60名						
離乳食		おむつ		実費徴収		その他		
個人差などを考慮し家庭と相談をしながら対応		自園処分		・日本スポーツ振興センター負担金 ・副食費(3～5歳児クラス) 4,900円/月 ・主食費(3～5歳児クラス希望者) 1,000円/月		・年長児日新温水プール遊び ・全クラス子どもの様子をご家庭に配信(月～金)		
保護者に参加をお願いする行事			その他事業	—				
・運動会 ・発表会 ・保育参加日 ・個別懇談 ・クラス懇談会 ・年長児親子スケート遊び ・卒園式(年長児)				—				
				障がい及び疑いのある幼児の受入れについて				
			・受入れしています。(保育士の体制に応じて)					
園の特徴・保育教育方針・特色ある活動・行事等								
<p><保育方針></p> <ul style="list-style-type: none"> ・家庭との連続性を大切にし、ひとりひとりの発達状況を考慮しながら、保護者とのコミュニケーションを多くもち、情緒の安定をはかり健康でのびのびした保育活動を実施いたします。 ・年度の入所状況によって3・4・5歳児クラスは混合クラス編成もあります。 <p><保育内容></p> <ul style="list-style-type: none"> ・戸外活動を中心に、自然の中で様々な体験を通して心身共に開放され、基礎体力を養っていきます。 ・様々な活動を経験し、その中から言葉や生活文化を知り、豊かな心情や行いが身につくようにしていきます。 <p><行事></p> <ul style="list-style-type: none"> ・保育参加日～保護者も保育に参加し子ども達の活動を体験します。各クラス毎で行っています。 ・親子スケート遊び～親子でスケートを楽しみます。 ・施設との交流～高齢者福祉施設を訪問し、遊戯等を披露したり敬老会のお祝いをしたり交流をもっています。 ・運動会、発表会はクラス単体又は、大きいクラスと小さいクラスとに分けて行います。 								

苫小牧市立				園長：長屋 恭子		電話：74-2110		
いとい北保育園				住所：日新町4丁目3番15号		FAX：74-2110		
				ホームページ： http://www.city.tomakomai.hokkaido.jp/kenko/kosodate/				
				Eメール： h-itoi@city.tomakomai.hokkaido.jp				
通常保育時間		7:30 ~ 18:30						
認定区分	園児数	定員	受入年齢	早期・延長保育	給食・おやつ	午睡(昼寝)		
3号・2号	0歳児	3名	9名	57日～	早期	—	給食 ・0～2歳児(完全給食) ・3～5歳児(主食持参) おやつ 手作りおやつあり アレルギー対応 随時ご相談ください。	0歳児 午前睡あり 0・1歳児クラス 12時～14時半 2～5歳児 12時半～15時
	1歳児	14名	15名		延長	—		
	2歳児	11名	18名					
	3歳児	13名	18名					
	4歳児	15名	30名					
5歳児	15名	30名						
合計	71名	120名						
離乳食		おむつ		実費徴収		その他		
個人差や体調に合わせて対応		自園処分サブスク有(おむつ・おしりふき)		・日本スポーツ振興センター負担金 ・副食費(3～5歳児クラス) 4,900円/月		・アプリで連絡帳、おたより、保育の様子など、配信を行っています。		
保護者に参加をお願いする行事			その他事業	—				
<ul style="list-style-type: none"> ・運動会 ・北まつり ・発表会 ・個別懇談 ・卒園式(年長児のみ)など 				—				
				障がい及び疑いのある幼児の受入れについて				
			<ul style="list-style-type: none"> ・受入れしています。 ・市療育施設(おおぞら園)との連携を図り、専門家の意見を保育に取り入れています。 					
園の特徴・保育教育方針・特色ある活動・行事等								
<p><園の特徴></p> <ul style="list-style-type: none"> ・公営住宅群の中に位置していますが、近くに公園も多く自然に触れやすい環境です。 ・近隣にある小学校、中学校、児童センター、町内会や高齢者施設との交流の機会を大切にしています。 <p><保育理念></p> <ul style="list-style-type: none"> ・子どもひとりひとりを大切にし、保護者から信頼され、地域に愛される保育園を目指す。 <p><保育目標></p> <ul style="list-style-type: none"> ・子どもが元気に育ち、生きる力を身につけ、望ましい未来を創り出す基礎を培う。 <p><特色ある活動></p> <ul style="list-style-type: none"> ・和太鼓～ 1年を通し、計画的に取り組んでいます。北まつりや発表会、その他行事などで披露する機会を取り入れています。 ・北まつり～ 園児・保護者・卒園児が参加し、中学校ボランティア部との地域交流として、おかいものやゲームを楽しむ。 ・異年齢の交流を通して思いやりの心を育てます。 								

社会福祉法人 錦岡福祉会				園長：宇佐 記 幸		電話：67-0033		
錦岡保育園				住所：宮前町2丁目28番15号		FAX：67-8645		
				ホームページ： http://www.nishikiokahoikuen.jp/				
				Eメール：nisikiho@soleil.ocn.ne.jp				
通常保育時間		7:30 ~ 18:30						
認定区分	園児数	定員	受入年齢	早期・延長保育		給食・おやつ		午睡(昼寝)
3号・2号	0歳児	4名	6名	57日～	早期	—	給食 ・0～2歳児(完全給食) ・3～5歳児(主食持参)	0歳児 午前睡あり 年長児 就学に向けて回数を減少
	1歳児	11名	12名		延長	—		
	2歳児	12名	18名		—	おやつ 手作りおやつあり アレルギー対応 随時ご相談ください。		
	3歳児	15名	18名					
	4歳児	16名	18名					
	5歳児	19名	18名					
合計	77名	90名						
離乳食		おむつ		実費徴収		その他		
個人差や体調に合わせて対応		自園処分		・日本スポーツ振興センター負担金 ・副食費(3～5歳児クラス) 4,900円/月		—		
保護者に参加をお願いする行事			その他事業	一時保育		子育てルーム		
<ul style="list-style-type: none"> ・クラス別懇談会 ・個別懇談会(年1～2回) ・運動会 ・リズム発表会(年2回) ・卒園式(年長児のみ) 				週3日を限度に利用できます ※詳細は27ページをご覧ください。		月～金曜日 午前は9時～12時 午後は13時～15時30分に利用できます。 ※詳細は園へお問い合わせください。		
				障がい及び疑いのある幼児の受入れについて				
			・職員の配置体制上可能な範囲内で受け入れております。					
園の特徴・保育教育方針・特色ある活動・行事等								
<p><園の特徴></p> <ul style="list-style-type: none"> ・園舎は木を素材にしたバリアフリー設計になっています。 ・暖房は、床暖房と保育室の個別暖房で、冷房は各部屋にエアコンを設置しています。 ・保育園の周辺には、多くの公園があるほかサケの遡上する川や海も近く、自然に恵まれた環境の中、四季おりおりに多様な散歩コースを選びながら自然との触れ合いを大切にしています。 <p><保育方針></p> <ul style="list-style-type: none"> ・「元気に遊べる子」を保育目標に、「人の話を聞ける子」、「思いやりのある子」、「素直に謝れる子」、「挨拶のできる子」、「意思表示のできる子」の5本柱のもとで保育活動に取り組んでいます。 <p><特色ある活動></p> <ul style="list-style-type: none"> ・年間をとおして「はだし保育」を行い、足裏から体全体に力がみなぎるようにして、丈夫な体づくりに取り組んでいます。 ・「リズムあそび」によって全身の筋肉をくまなく使い、血液の流れをよくして脳の働きを活発にし、しなやかな体づくりに取り組んでいます。 ・園庭での水あそびや泥んこあそびなどで、水と土と太陽にいっぱい触れ合って過ごします。 								



認定こども園のページ

○ 認定こども園とは

幼稚園と保育所の機能や特長をあわせ持つ施設です。

保育所部分（2号認定・3号認定）の利用には、保育が必要な理由が求められます。申込みは市役所幼保施設課に申請書類を提出します。

幼稚園部分（1号認定）は、保護者の就労等に関わらず利用できます。申込みは希望する園に直接申請します。

《 認定こども園の1日の流れ（一般的な例） 》

登園～	《同じクラス》			
	0～2歳 【3号認定】	3～5歳 【2号認定】	3～5歳 【1号認定】	
9:00	・好きな遊び	・好きな遊び		} 幼 児 教 育
9:30	・おやつ			
10:00	・遊び<保育>	・片付け	・学級の活動<幼児教育>	
10:30				
11:00	・昼食（離乳食）			
11:30	・昼食（普通食）			
12:00	・午睡準備	・昼食		
12:30	・午睡	・学級の活動<幼児教育>		
13:30			・降園（バス乗車）	
15:00	・おやつ	・午睡または設定保育	・預かり保育	
	・遊び<保育>	・おやつ		
	・順次降園	・自由遊び<保育>		
		・順次降園		

○ 無償化早見表

1号認定（幼稚園部分）

クラス		利用料	預かり保育料 〔保育が必要な認定を受けた場合〕	副食費 ※1	実費負担 (教材費・保険料等)
3～5歳児		無償	450円/日 まで無償	実費負担 (免除となる世帯は 21ページを参照)	保護者負担 (各園ページ参照)
				免除	
満3歳入園児	住民税非課税	無償	450円/日 まで無償	免除	保護者負担 (各園ページ参照)
	上記以外		全額負担	実費負担 (免除となる世帯は 21ページを参照)	

- ①満3歳入園とは満3歳を迎える誕生日の前日から1号認定を受け入園することです。
(入園時期は園により異なります)
- ②満3歳の誕生日を迎えたとしても、プレスクールの場合は無償化の対象外となります。無償化の対象となるのは「満3歳入園（1号認定）」の場合のみです。

2・3号認定（保育所部分）

クラス	利用料	副食費(3～5歳児) ※	実費負担 (保険料等)
		給食費(0～2歳児)	
3～5歳児	無償	実費負担 (免除となる世帯は 21ページを参照)	保護者負担 (各園ページ参照)
0～2歳児	保護者負担 19ページ参照	利用料に含む	保護者負担 (各園ページ参照)

- ①2歳児クラスで満3歳の誕生日を迎えたとしても、無償化の対象となるのは次の4月からとなります。(3歳児クラスになってからです)

※免除対象の世帯は19～21ページをご覧ください。副食費免除となる世帯については、市からお知らせします。

認定こども園一覧 (23園)

ページ	園名	所在地 (町名)	定員	受入年齢	通園 バス	プレ	預かり 無償対象	☆保育園利用 開所時間(延長含)
57	勇払幼稚園	字勇払	75	4か月～	—	○	○	7:30～18:30
59	第2はくちょう幼稚園	北栄町	300	3歳児～	○	○	○	7:30～18:30
61	はくちょう幼稚園	北栄町	165	3歳児～	○	○	○	7:00～19:00
63	苫小牧のぞみ幼稚園	拓勇東町	185	3歳児～	○	○	○	7:30～18:30
65	幼稚舎あいか	柳町	130	57日～	○	—	○	7:00～19:00
67	苫小牧いずみ幼稚園	三光町	225	4か月～	○	○	○	7:30～18:30
69	苫小牧藤幼稚園	双葉町	75	3歳児～	○	○	○	7:30～18:30
71	認定こども園おとわ	音羽町	90	4か月～	—	○	○	7:30～18:30
73	苫小牧中央幼稚園	新中野町	120	4か月～	○	○	○	7:30～18:30
75	苫小牧マーガレット幼稚園	清水町	180	4か月～	○	○	○	7:30～18:30
77	苫小牧聖ルカ幼稚園	旭町	91	4か月～	○	○	○	7:30～18:30
79	苫小牧ふたば幼稚園	王子町	191	57日～	○	○	○	7:30～18:30
81	苫小牧すみれ保育園	矢代町	105	4か月～	—	—	○	7:30～19:00
83	かおり幼稚園	弥生町	80	4か月～	○	○	○	7:30～18:30
85	はなぞの認定こども園	花園町	100	4か月～	—	—	—	7:30～18:30
87	苫小牧あおば認定こども園	見山町	120	6か月～	○	○	○	7:00～19:00
89	原学園ひかり幼稚園	光洋町	85	3歳児～	○	○	○	7:30～18:30
91	認定こども園ひよし	日吉町	76	57日～	—	—	○	7:30～18:30
93	エンゼル幼稚園	しらかば町	145	3歳児～	○	○	○	7:30～18:30
95	ピノキオ苫小牧幼稚園	日新町	120	4か月～	○	○	○	7:30～18:30
97	ひかりの国幼稚園	字糸井	170	4か月～	○	○	○	7:30～18:30
99	青空幼稚園※8月より予定	柏木町	242	57日～	○	○	○	7:30～18:30
101	苫小牧もも花幼稚園	澄川町	105	4か月～	○	○	○	7:30～18:30

☆各園により受け入れの対象年齢が異なります。また、別途利用料が必要です。

※通園バスは幼稚園利用時間帯での運行となります。保育園利用のバス利用については各園のページをご覧ください。

※所在地に合わせて市の東側から西側に向かって掲載しています。

◎ 全ての園で、日曜日、国民の祝日、年末年始(12月29日～1月3日)は休日となっています。

◎ 休日保育は市内3ヶ所(うとない・みその・たいせい)の実施園を利用できます。(8時～18時)



※利用前に申込手続きが必要です。※対象児、時間、利用日等の詳細は24ページをご覧ください。

学校法人 勇払学園		園長：千葉 蘭	電話：56-2300
認定こども園 勇払幼稚園		住所：字勇払142番地の22	FAX：56-2300
		ホームページ： http://www.yufutsuyo-chien.com/	
通常保育時間	7:30 ~ 18:30	Eメール：info@yufutsuyo-chien.com	

保育所利用 ※市に申し込み 【保育が必要な理由】に該当

認定区分	園児数	定員	受入年齢	早期・延長保育	給食・おやつ	午睡(昼寝)	
3号・2号	0歳児	2名	3名	4か月～	早期	給食 0～5歳児(完全給食) おやつ あり アレルギー対応 随時ご相談ください。	0～2歳児 12時半～15時 3歳児以上 13時～15時
	1歳児	4名	8名		延長		
	2歳児	4名	10名				
	3歳児	6名	9名				
	4歳児	8名	9名				
合計	30名	50名					
離乳食		おむつ	通園バス	制服	父母会	その他	
満1歳まで		自園処分無	—	—	—	—	

経費	実費徴収	
	0～2歳児(3号)	3～5歳児(2号)
	・保険料 200円 (年額) ・教材費 1,200円 (月額100円×12ヶ月分)	・初期費用(カラー帽子、粘土教材、縄跳びなど) 2,800円 ・保険料 200円 (年額) ・教材費 800円 (月額) ・給食費 6,000円 (月額) (主食費1,300円 副食費4,700円) ・その他

共通情報	
保護者に参加をお願いする行事	園の特徴・教育方針・特色ある活動等
・運動会 ・発表会	<p><園の特徴></p> <ul style="list-style-type: none"> ◆ちびっこ農園の活動を生かし、クッキング等の食育を展開します。 ◆異年齢合同の縦割り保育で、優しい心を育てます。 ◆和太鼓の指導やサッカー指導等、地域の教育力と人材を活用します。 ◆豊かな自然を活用し、山ぶどう摘みや栗拾いなどを体験します。 ◆お年寄りとの交流を通し、豊かな人間性を育みます。 ◆衛生的な自園調理室から、温かく安全な給食を提供します。
障がい及び疑いのある幼児の受入	<p><教育方針></p> <ul style="list-style-type: none"> ◆少人数指導で、ひとりひとりの確かな成長を保障します。 ◆人としての基礎・基本を育てます。 ◆遊びを重視し、子どもの世界を広げます。
課外活動	 
—	
その他事業	
—	

通常教育時間		9:00~14:00 月・火・木・金 9:00~11:30 水							
幼稚園利用 ※幼稚園に直接申し込み									
認定区分	園児数	定員	学級数	預かり保育時間		給食	弁当持参	アレルギー対応	
1号	満3歳	0名	若干名	—	開始	あり	—	随時 ご相談ください。	
	3歳児	2名	8名	1					8:00~
	4歳児	0名	8名	1	終了				~18:00
	5歳児	4名	9名	1					
合計	6名	25名	3	※早朝、延長預かり 別途利用料あり					
入園料等		通園バス	制服	父母会	その他				
なし		なし	なし	なし	※満3歳は保育利用の2歳児と一緒に対応				
経費	実費徴収								
	・初期費用(カラー帽子、粘土教材、縄跳びなど)		2,800円						
	・保険料		200円 (年額)						
	・教材費		800円 (月額)						
	・給食費 (主食費830円 副食費3,170円)		4,000円 (月額)						
・その他									
子育て支援事業	名称	日程	対象年齢	費用など	預かり保育	定員	申込方法		
	プレスクール	週1~2回程度 9:00~11:00	2歳児	1日あたり 700円 ※暖房・教材・ 保険料は別途	—	—	電話		
	きらきら広場 (プレイルーム開放)	月~金 9:30~12:00	未就園児	無料	—	—	当日来園		
預かり保育	通常預かり		早朝保育	延長保育	土曜日	夏冬春休み	その他		
	時間	① 午後保育後~17:00 ② 午前保育後~17:00	8:00~ 8:45	17:00~ 18:00	① 8:00~11:30 ② 11:30~17:00 ③ 17:00~18:00		—		
	料金	① 500円 ② 700円	200円	200円	① 500円 ② 700円 ③ 200円		—		

学校法人 沼ノ端学園		園長：小原 和美	電話：55-2221
認定こども園 第2はくちょう幼稚園		住所：北栄町4丁目1番9号	FAX：55-1414
		ホームページ： https://www.numagaku.com/	
通常保育時間	7:30~18:30	Eメール：haku-2@hakucho.ed.jp	


保育所利用 ※市に申し込み 【保育が必要な理由】に該当

認定区分	園児数	定員	受入年齢	早期・延長保育	給食・おやつ	午睡(昼寝)	
3号・2号	0歳児	—	3歳児～	早期	—	給食 完全給食 おやつ あり アレルギー対応 随時ご相談ください。	なし
	1歳児	—		延長	—		
	2歳児	—		—	—		
	3歳児	29名		30名	—		
	4歳児	32名		30名	—		
5歳児	33名	30名	—	—			
合計	94名	90名					
離乳食		おむつ	通園バス	制服	父母会	その他	
—		自園処分	あり (地域に限定)	あり	なし	—	

経費	3～5歳児(2号)	
	初期費用	実費徴収
・初期費用(園服・保育用品など) 25,000円 程度	・給食費(主食費2,200円 副食費4,800円) 7,000円 (月額)	・教材費 1,000円 (月額)
	・行事費 1,000円 (月額)	・バス代(利用者のみ) ※2人目以降半額 3,000円 (月額)
	・保険料 ※令和7年度実績 240円 (年額)	


共通情報

保護者に参加をお願いする行事	園の特徴・教育方針・特色ある活動等
<ul style="list-style-type: none"> ・参観日 ・運動会 ・発表会 ・入園式(対象者のみ) ・卒園式(対象者のみ) ・スケート ※マラソン大会とおもちつきはお手伝いを募集します 	<p>保育目標 『元気で 仲よく さいごまで』</p> <ul style="list-style-type: none"> ○週に一度のたてわり保育 異年齢での触れ合いがあります(午前保育の水曜日は『ディズニーの日』)。 ○農園で野菜を育てて収穫 成長の様子を観察し、収穫の喜びを体験しながら、採れた野菜を使って調理活動を行います。 ○恵まれた環境を活かしての体力作り プールもスケートリンクもすぐ近くにあり、利用しやすい環境です。 広い園庭を活かして、運動会やマラソン大会を敷地内で行います。 ○絵本に親しむ体験 年長になると、園バスで中央図書館へ絵本を借りに行きます。 毎日の読み聞かせを大切にしています。
障がい及び疑いのある幼児の受入	
・相談に応じます。	
課外活動	
・英語 ・運動教室	
その他事業	
—	



第2はくちよう幼稚園


通常教育時間		9:00~14:00 月・火・水(第1)・木・金 9:00~11:15 水(第1以外)						
幼稚園利用 ※幼稚園に直接申し込み								
認定区分	園児数	定員	学級数	預かり保育時間		給食	弁当持参	アレルギー対応
1号	満3歳	0名	1	開始	7:30~	あり	なし 預かり利用時必要	随時 ご相談ください。
	3歳児	31名						
	4歳児	41名	4	終了	~18:30			
	5歳児	57名	4					
合計	129名	210名	13	※早朝預かり 別途利用料あり				
入園料等		通園バス	制服	父母会	その他			
5,000円		あり (地域に 限定)	あり	なし	—			
経費	実費徴収							
	・初期費用(園服・保育用品など)		25,000円	程度				
	・給食費(主食費1,500円 副食費3,500円)		5,000円	(月額)				
	・教材費		1,000円	(月額)				
	・行事費		1,000円	(月額)				
	・バス代(利用者のみ) ※2人目以降半額		3,000円	(月額)				
	・保険料 ※令和7年度実績		240円	(年額)				
子育て支援事業	名称	日程	対象年齢	費用など	預かり保育	定員	申込方法	
	はくちよう おやこ教室 ころころキッズ	年5回(1時間)	令和5年 4月2日以降 生まれの子 (未就園児)	園庭・グランド・園舎開放 費用なし	なし	親子 30組	電話	
	プレスクール くりの木ひろば	週5回 (月・火・水・木・金) 9:15~11:15	2歳児~	入会金 5,000円 保育料 8,000円(月額) バス代 3,000円(月額) 保育用品 7,000円(月額)	あり	40名	問合せの上 申込み	
預かり保育	通常預かり	早朝保育	延長保育	土曜日	夏冬春休み	その他		
	①午後保育日14:15~ ②午前保育日 ☆11:30~14:15 ★14:15~18:30	①7:30~ 8:00 ②8:00~ 9:00	—	—	① 7:30~14:15 ②14:15~18:30	月極めは 満3歳児のみ 利用可		
	①220円/1時間 ②☆450円 ★220円/1時間	①150円 ②220円	—	—	①1,200円 ② 220円/1時間	長期休暇の 期間契約は 満3歳児のみ		








学校法人 沼ノ端学園		園長：大野 亜希子	電話：55-3545
認定こども園 はくちょう幼稚園		住所：北栄町3丁目4番6号	FAX：55-0725
		ホームページ： https://www.numagaku.com/	
通常保育時間	7:30~18:30	Eメール：haku-1@hakucho.ed.jp	

保育所利用 ※市に申し込み 【保育が必要な理由】に該当

認定区分	園児数	定員	受入年齢	早期・延長保育	給食・おやつ	午睡(昼寝)	
3号・2号	0歳児	—	3歳児～	早期	7:00～	給食 完全給食 おやつ あり アレルギー対応 随時ご相談ください。	なし
	1歳児	—		延長	～19:00		
	2歳児	—					
	3歳児	30名		30名			
	4歳児	20名		30名			
5歳児	31名	30名	※別途利用料あり				
合計	81名	90名					
離乳食		おむつ	通園バス	制服	父母会	その他	
—		自園処分	利用可 (時間があえば)	あり	なし	—	

経費	3～5歳児(2号)	
	初期費用	実費徴収
	・初期費用(園服・保育用品など) 25,000円程度 	・給食費(主食費2,200円、副食費4,800円) 7,000円(月額) ・教材費 1,000円(月額) ・行事費 1,000円(月額) ・バス代(利用者のみ) ※2人目以降半額 3,000円(月額) ・保険料 ※令和7年度実績 240円(年額) ・その他

共通情報

保護者に参加をお願いする行事	園の特徴・教育方針・特色ある活動等
<ul style="list-style-type: none"> ・参観日 ・運動会 ・生活発表会 ・入園式 ・卒園式(対象者のみ) ・プールあそび ・スケートあそび ・ジャングルマラソン ※行事のお手伝いは事前に募ります。 	<p align="center">保育目標 『元気で 仲よく さいごまで』</p> <p>一人ひとりの個性や能力を発揮させ、生きる力をはぐくむ教育・保育を行っています。恵まれた自然環境の中でたくさん遊び、豊かな心とからだを育てます。</p> <div style="text-align: center;">  <div style="border: 1px solid black; padding: 5px; display: inline-block;"> 毎日が森林浴 </div>  </div>
障がい及び疑いのある幼児の受入 ・相談に応じます。 	<ul style="list-style-type: none"> ☆自然と遊びながら、たくましい心と身体の育成 ☆絵本や紙芝居などに親しみ、想像する力の育成 ☆歌ったり、楽器に触れたり、リズム遊びで表現の育成 ☆絵を描いたり、製作遊びで、豊かな心の育成
課外活動 ・英語 	本園は、平成3年に幼稚園として開園して以来、地域で愛される園を目指しており、令和3年度より認定こども園に移行いたしました。 近隣には、大きな公園やプール・スケートなどの施設があり、自然豊かな園庭の中には、緑いっぱいの『ジャングルパーク』もあり、子どもたちは四季折々の自然を感じながら、五感を働かせて感性豊かに伸び伸びと園生活を過ごしています。
その他事業 —	

通常教育時間		9:00~14:00 月・火・第1水・木・金 9:00~11:15 水(第1以外)							
幼稚園利用 ※幼稚園に直接申し込み									
認定区分	園児数	定員	学級数	預かり保育時間		給食	弁当持参	アレルギー対応	
1号	満3歳	0名	15名	1~2	開始	7:00~	あり	なし 預かり利用時必要	随時 ご相談ください。
	3歳児	21名	20名	3					
	4歳児	29名	20名	3	終了	~19:00			
	5歳児	34名	20名	3					
合計	84名	75名	10~11	※早朝預かり 別途利用料あり					
入園料		通園バス	制服	父母会	その他				
5,000円 ※入園手続き料		あり	あり	なし	※年少組はどんぐりランドからの入園を優先				
経費	初期費用			実費徴収					
	・初期費用(園服・保育用品など) 2,5000円程度 			・給食費(主食費1,500円、副食費3,500円) 5,000円(月額) ・教材費 1,000円(月額) ・行事費 1,000円(月額) ・バス代(利用者のみ) ※2人目以降半額 3,000円(月額) ・保険料 ※令和7年度実績 240円(年額) ・その他 					
子育て支援事業	名称	日程	対象年齢	費用など	預かり保育	定員	申込方法		
	はくちょう おやこ教室 ころころキッズ	年5回(1時間)	令和5年 4月2日以降 生まれの子 (未就園児)	園庭・グラウンド・園舎開放 費用なし	なし	親子 30組	電話		
	プレスクール どんぐりランド	週5回(月~金) 9:15~11:15	2歳児	入会金 5,000円 保育料 8,000円(月額) バス代 3,000円(月額) 保育用品 7,000円(月額)	8:00 ~ 17:00	20名	問合せの上 来園 申込み		
預かり保育	通常預かり	早朝保育	延長保育	土曜日	夏冬春休み	その他			
	午前保育日 ①1~14:15 ②14:15~19:00 午後保育日 ③14:15~19:00	①7:00 ~8:00 ②8:00 ~9:00	—	—	①7:00~14:15 ②14:15以後	月極・長期休暇 ・期間契約は 満3歳児のみ			
料金	①450円 ②220円/1時間 ③220円/1時間	①230円 ②220円	—	①1,200円 ② 220円/1時間					

学校法人 小池学園		園長：中澤 宏 則	電話：51-6200
認定こども園 苦小牧のぞみ幼稚園		住所：拓勇東町8丁目1番7号	FAX：51-6300
		ホームページ： http://izumi-nozomi.com/nozomi/	
通常保育時間	7:30 ~ 18:30	Eメール：—	



保育所利用 ※市に申し込み 【保育が必要な理由】に該当

認定区分	園児数	定員	受入年齢	早期・延長保育	給食・おやつ	午睡(昼寝)		
3号・2号	0歳児	—	3歳児～	早期	—	給食 完全給食 おやつ あり アレルギー対応 随時ご相談ください。	なし	
	1歳児	—		延長	—			
	2歳児	—						
	3歳児	7名		26名				
	4歳児	17名		27名				
5歳児	10名	27名						
合計	34名	80名						

離乳食	おむつ	通園バス	制服	父母会	その他
—	自園処分	あり	あり	あり	—

3～5歳児(2号)	
初期費用	実費徴収
<ul style="list-style-type: none"> ・園服(スモック) 夏7,700円 冬8,800円 ・園帽子 夏1,360円 冬1,570円 ・教材費 年長、年中児 8,000円程度 年少、満3歳児 7,000円程度 	<ul style="list-style-type: none"> ・行事、教材、食育費 1,500円(月額) ・給食費(主食2,200円、副食4,900円) 7,100円(月額) ・設備維持費 500円(月額) ・口座引落手数料 55円(月額) ・PTA会費 ※令和7年度実績 3,600円(年額) ・バス代(利用者のみ)※朝のみ利用可 500円(月額) ・観劇会、バス遠足等、一部費用の負担あり

共通情報

保護者に参加をお願いする行事	園の特徴・教育方針・特色ある活動等
<ul style="list-style-type: none"> ・参観日 ・運動会 ・発表会 ※スケート遊び等は可能な範囲でお手伝いをお願いしています。	<p><のぞみの教育></p> <p>◎日々の遊びの中から、幼児期に作られる大切な体力の基礎を育みます。 また、専任の指導員によるスポーツ遊びを取り入れています。</p> 
障がい及び疑いのある幼児の受入	◎クッキングや畑作体験などの食育を通して、「食」の大切さを伝え、生きる力を育みます。 ◎生け花体験、お抹茶体験など、様々な体験から得られる子ども達の「学び」や「育ち」を大切にします。
課外活動	
<ul style="list-style-type: none"> ・スポーツ ・ピアノ 	◎英語専門の先生による指導で楽しく英語とふれあいます。 幼児期から楽しく英語に親しみながら興味や関心を育てます。
その他事業 ・こども誰でも通園制度 ※詳細は30ページをご覧ください。	

のぞみ幼稚園

通常教育時間		8:30 ~ 14:00 (月・火・木・金)			8:30 ~ 12:00 (水曜日)				
幼稚園利用 ※幼稚園に直接申し込み									
認定区分	園児数	定員	学級数	預かり保育時間		給食	弁当持参	アレルギー対応	
1号	満3歳	0名	0名	1	開始	7:30 ~	全員給食 週2回 火・木曜日	月・金曜日 弁当 (希望により 給食も可)	随時 ご相談ください。
	3歳児	28名	35名	3					
	4歳児	45名	35名	2	終了	~ 18:30			
	5歳児	37名	35名	3					
合計	110名	105名	9	—					
入園料等		通園バス	制服	父母会	その他				
入園手続費 5,000円		あり	あり	あり	・満3歳児単体のクラスを開設しています。				
経費	初期費用				実費徴収				
	<ul style="list-style-type: none"> ・園服(スモック) 夏7,700円 冬8,800円 ・園帽子 夏1,360円 冬1,570円 ・教材費 年長、年中児 8,000円程度 年少、満3歳児 7,000円程度 				<ul style="list-style-type: none"> ・行事、教材、食育費 1,500円 (月額) ・給食費 (主食670円、副食1,430円) 2,100円 (月額) ・設備維持費 500円 (月額) ・口座引落手数料 55円 (月額) ・PTA会費 ※令和7年度実績 3,600円 (年額) ・バス代(利用者のみ) 片道:500円、往復:1,000円 (月額) ・希望給食 1食410円(予定) ・観劇会、バス遠足等、一部費用の負担あり 				
子育て支援事業	名称	日程	対象年齢	費用など	預かり保育	定員	申込方法		
	わくわくたいむ	月1回	1~3歳児	無料	なし	親子25組	電話 ホーム ページ より申込		
	のびのびさぼーと	2ヶ月に1回	0~2歳児			親子10組			
	プレスクール (ピーターパンクラスぱんだ組) 2歳児クラス	週4回(月・火・木・金) 10:00 ~ 12:00	2歳児 R5.4.2~ R6.4.1生まれ	入会金+教材費 6,000円/年額 保育料 4,055円/月額	あり	30名	来園申込み		
	プレスクール (ピーターパンクラスひよこ組) 1歳児クラス	週4回(月・火・木・金) 10:00 ~ 12:00	満2歳の誕生日を迎えた お子様	入会金+教材費 6,000円/年額 保育料 8,055円/月額	あり	6名	来園申込み		
通常預かり	早朝保育	延長保育	土曜日	夏冬春休み	その他				
時間	保育終了後~18:00	①7:30~ 8:00 ②8:00~ 8:15	18:00~ 18:30	8:00~ 15:00	8:00 ~ 18:00	—			
料金	1日 600円 ※短時間設定あり ・午前保育日14時まで300円 ・午後保育日15時まで100円	①200円 ②50円	200円	800円	1,400円				

社会福祉法人 百合愛会		園長：三上 順子	電話：53-0021(代表)
認定こども園 幼稚舎あいか		住所：柳町4丁目9番17号	FAX：53-0022
		ホームページ： http://www.youchisha-aika.jp/	
通常保育時間	7:30~18:30	Eメール：aika001@youchisha-aika.jp	

保育所利用 ※市に申し込み 【保育が必要な理由】に該当

認定区分	園児数	定員	受入年齢	早期・延長保育	給食・おやつ	午睡(昼寝)	
3号・2号	0歳児	8名	57日~	早期 7:00~	給食 0~5歳児(完全給食)	0歳児 12時半~15時 午前睡 0歳児は月齢や体調に合わせて対応 1・2歳児 12時45分~15時 3~4歳児 13時半~15時 5歳児 GW明けまで 13時半~15時	
	1歳児	18名					延長 ~19:00
	2歳児	18名		※満1歳~利用可能 ※別途利用料あり	アレルギー対応 随時ご相談ください。 ※小麦除去、大豆・甲殻類の調味料除去不可		
	3歳児	22名					20名
	4歳児	25名					
	5歳児	25名					21名
合計	116名	110名					
離乳食		おむつ	通園バス	制服	父母会	その他	
個人差や体調に合わせて対応		自園処分	なし(要相談)	なし	あり	病児保育(在園児のみ)	

経費	実費徴収	
	0~2歳児(3号)	3~5歳児(2号)
	・絵本代 500円程度(月額)	・給食費(主食費1,000円 副食費5,300円) 6,300円(月額)
・教材費 0歳児 400円(月額)	・教材費 3・4歳児 700円(月額)	
1・2歳児 500円(月額)	5歳児 ※卒園アルバム代含む 1,000円(月額)	
・紙パンツ おしりふき代(選択制) 2,280円(月額)	・絵本代 500円程度(月額)	
	・正課体操代 800円程度(月額)	
・保護者会費 500円/人 ※令和7年度実績		・保険料(年額) ※日本スポーツ振興センター他

共通情報

保護者に参加をお願いする行事	園の特徴・教育方針・特色ある活動等
<ul style="list-style-type: none"> ・入園式(3歳児以上児) ・運動会(2~5歳児) ・クリスマス発表会(2~5歳児) ・卒園式(5歳児) ・リズム参観(2~5歳児) ・参観日(年2回程度) 	<p>《園の特徴》</p> <ul style="list-style-type: none"> ・キリスト教の理念に基づき、聖書の御言葉を生活の道しるべとして歩みます。 <p>《教育目標》</p> <ul style="list-style-type: none"> ・生命の尊さのわかる子—花や動物など、生き物には生命あること、その大切さを知る。 ・感謝の心を忘れない子—自然の恵みの中で我々は生かされていることを知り、自然のものを大切にする。 ・平和を愛する心を持った子—相手の立場を理解し、親切で優しい子どもになる。 ・個性豊かな子—生き生きと活動し、一人一人が主体性を発揮する。 ・強い心と身体で最後まで頑張る子—耐える力、やり遂げる力、完成の喜びなど体力と知力の増強。 <p>《特色ある活動》</p> <ul style="list-style-type: none"> ・園外保育・・・園バスで近郊の町に収穫等出かけるなど状況を見て実施します。 ・スポーツ教室(毎週1回)を専門の講師を招いて実施しています。サッカー教室に年中・長児は状況を見て参加することがあります。 ・リズム・・・さくらさくらんぼのリズムを保育の中で取り入れています。 ・メロディオン・・・就学までに親しめるよう、4歳児から簡単な曲に取り組んでいます。 ・マーチング・ハンドベル・・・年長児が取り組んでいます。
障がい及び疑いのある幼児の受入	
相談に応じて、受入れしています。	
課外活動	
<ul style="list-style-type: none"> ・体操 ・ピアノ ・英語 ・チアダンス ※4・5歳児 	
その他事業	
<ul style="list-style-type: none"> ・一時保育 ※詳細は27ページをご覧ください。 	

通常教育時間		9:00~13:30							
幼稚園利用 ※幼稚園に直接申し込み									
認定区分	園児数	定員	学級数	預かり保育時間		給食	弁当持参	アレルギー対応	
1号	満3歳	0名	5名	1	開始	あり	なし	随時ご相談ください。 ※小麦除去不可、大豆・ 甲殻類の調味料除去不可※生活管理指導票も しくは除去食依頼書とア レルギー検査結果を提出※程度によっては対 応できない場合あり	
	3歳児	4名	5名	1					7:00~ (要相談)
	4歳児	7名	5名	1	終了				~19:00 (要相談)
	5歳児	10名	5名	1					
合計	21名	20名	4	※早朝、延長預かり 別途利用料あり					
入園料等		通園バス	制服	父母会	その他				
5,000円		あり (バスルート 限定あり)	なし	あり	—				
実費徴収									
経費	・給食費(主食費1,000円 副食費5,300円)		6,300円	(月額)	・バス代(利用者のみ)				
	・教材費 満3歳児		500円	(月額)	往復 2,000円 (月額)				
	3・4歳児		700円	(月額)	片道 1,000円 (月額)				
	5歳児 ※卒園アルバム代含む		1,000円	(月額)					
	・絵本代		500円程度	(月額)					
	・正課体操代		800円程度	(月額)					
	・保護者会費 ※R7年度実績		500円/人	(年額)					
・保険料 ※日本スポーツ振興センター他		(年額)							
子育て支援事業	名称	日程	対象年齢	費用など	預かり保育	定員	申込方法		
	あいかランド	月4回10:00~11:30 うち1回は離乳食体験あり 日程はホームページ	0歳~ 未就園児親子	無料	—	10家庭 父母参加可 妊娠中の プレママも 参加歓迎	電話 (要予約)		
預かり保育	通常預かり		早朝保育	延長保育	土曜日	夏冬春休み	その他		
	時間 13:31~18:30		①7:00~ 7:29 ②7:30~ 8:59	18:31~ 19:00	① 9:00~13:30 ②13:31~18:30		—		
	料金 500円 おやつは無償で提供		① 100円 ② 100円	100円 補食は 無償で提供	①500円 ②500円(おやつは無償で提供)		—		

学校法人 小池学園		園長：松下 陽	電話：33-5370
認定こども園 苫小牧いずみ幼稚園		住所：三光町5丁目7番29号	FAX：33-3524
		ホームページ： http://izumi-nozomi.com/	
通常保育時間	7:30 ~ 18:30	Eメール：koikegakuen@izumi-nozomi.com	

保育所利用 ※市に申し込み 【保育が必要な理由】に該当

認定区分	園児数	定員	受入年齢	早期・延長保育	給食・おやつ	午睡(昼寝)
3号・2号	0歳児	3名	4か月～	早期	給食 0～5歳児(完全給食) おやつ あり アレルギー対応 随時ご相談ください。	0～2歳児 12時～14時半 3～5歳児 希望者のみ
	1歳児	12名		—		
	2歳児	16名		—		
	3歳児	20名		—		
	4歳児	28名		—		
5歳児	21名	18名	—			
合計	100名	90名				

離乳食	おむつ	通園バス	制服	父母会	その他
個人差や体調に合わせて対応	自園処分	なし(要相談)	2号:あり	なし	—

経費	実費徴収	
	0～2歳児(3号)	3～5歳児(2号)
	<ul style="list-style-type: none"> 日本スポーツ振興センター負担金(7年度は240円) 保育充実費 1,000円(月額) 口座振替手数料 55円(月額) 	<ul style="list-style-type: none"> 園服(スモック)夏7,700円 冬8,800円 園帽子 夏1,360円 冬1,570円 教材費 年長、年中児 9,000円程度 年少、満3歳児 8,000円程度 日本スポーツ振興センター負担金(令和7年度は240円)

共通情報

保護者に参加をお願いする行事	園の特徴・保育教育方針・特色ある活動等
<ul style="list-style-type: none"> 入園式(新入園児) 卒園式(卒園児のみ) 運動会(3～5歳児) 発表会(3～5歳児) 個人懇談(3～5歳児) 参観日(0～5歳児) 誕生会(誕生児3～5歳児) 	<p><園の特徴></p> <ul style="list-style-type: none"> *のびのびと、やさしく、たくましい、いずみの子 *広いホールと園庭で子ども達は自分の好きな遊びを見つけて、のびのび遊んでいます。 *日々の遊びの中から、興味を引き出し、集中して取り組み、最後まで粘り強く頑張る事で、満足感・達成感を味わい、「生きる力」を養います。 *専門インストラクターによるスポーツ遊びや生け花体験、お抹茶体験など、様々な体験から得られる子ども達の「学び」や「育ち」を大切にしています。 *クッキングや畑作体験などの食育を通して、「食」の大切さを伝え、育てます。 *担任以外に、フリー教諭を配置し、きめ細かく、一人一人の子どもに、声かけ、見守り、お手伝いをしています。
障がい及び疑いのある幼児の受入	
<ul style="list-style-type: none"> 事前にご相談下さい。 	
課外活動	
<ul style="list-style-type: none"> スポーツ ピアノ 	
その他事業	
<ul style="list-style-type: none"> こども誰でも通園制度 ※詳細は30ページをご覧ください。	

通常教育時間		9:00~14:00 月・火・木・金 9:00~12:00 水							
幼稚園利用 ※幼稚園に直接申し込み									
認定区分	園児数	定員	学級数	預かり保育時間		給食	弁当持参	アレルギー対応	
1号	満3歳	0名	9名	1	開始	7:30 ~	全員給食日 月数回	午後保育日 原則弁当 ※希望により 給食も可	随時 ご相談ください。
	3歳児	17名	42名	2					
	4歳児	26名	42名	3	終了	~ 18:30			
	5歳児	22名	42名	2					
合計	65名	135名	8	※早朝、延長預かり 別途利用料あり					
入園料等		通園バス	制服	父母会	その他				
5,000円		あり	あり	なし	—				
経費	初期費用				実費徴収				
	・園服(スモック)	夏7,700円 冬8,800円		・行事、教材、食育費 1,500円 (月額)					
・園帽子	夏1,360円 冬1,570円		・給食費(全員給食40回/年の提供) 1,230円 (月額)						
・教材費	年長、年中児 9,000円程度		①希望給食(学期ごと) ①370円 (1食)						
	年少、満3歳児 8,000円程度		・バス代(利用者のみ) 往復2,000円 片道1,000円						
					・振替手数料 55円 (月額)				
子育て支援事業	名称	日程	対象年齢	費用など	預かり保育	定員	申込方法		
	メルヘン教室	月1~2回	1~3歳児	無料	なし	親子20組	電話予約		
	のびのび		0~2歳児			親子5組			
	プレスクール (ピーターパンクラスこあら組)	週4回(月・火・木・金) 10:00 ~ 12:00	2歳児	入会金+教材費 7,030円(月額) 保育料 4,000円(月額) 振替手数料 55円(月額)	あり	30名	来園申込み		
	プレスクール (ピーターパンクラスひよこ組)	週4回(月・火・木・金) 10:00 ~ 12:00	1歳児	入会金+教材費 7,030円(月額) 保育料 8,000円(月額) 振替手数料 55円(月額)	あり	10名	来園申込み		
	通常預かり	早朝保育	延長保育	土曜日	夏冬春休み	その他			
時間	保育後 ~ 18:00	7:30 ~ 8:00	18:00~ 18:30	8:00~15:00	①平日 8:00~18:00 ②土曜日 8:00~15:00	8:00~9:00 通園時間の設定 のため預かり保 育料金は発生し ません			
料金	600円	200円	200円	1,400円	1,400円	—			

学校法人 藤天使学園		園長：寺師 友美	電話：32-2742
認定こども園 苫小牧藤幼稚園		住所：双葉町2丁目9番9号	FAX：33-0232
		ホームページ： http://tomafuji.sakura.ne.jp/	
通常保育時間	7:30~18:30	Eメール：tomakomaifujiyoutien@basil.ocn.ne.jp	


保育所利用 ※市に申し込み 【保育が必要な理由】に該当

認定区分	園児数	定員	受入年齢	早期・延長保育	給食・おやつ	午睡(昼寝)		
3号・2号	0歳児	—	3歳児～	早期	—	給食 完全給食 おやつ あり アレルギー対応 随時ご相談ください。	3歳児 希望者のみ1時間 程度	
	1歳児	—		延長	—			
	2歳児	—						
	3歳児	5名		10名				
	4歳児	5名		10名				
5歳児	5名	10名						
合計	15名	30名						
離乳食		おむつ	通園バス	制服	父母会	その他		
—		自園処分	あり	あり	あり	—		

3～5歳児(2号)実費徴収

経費	初期費用	実費徴収
	※入園手続き時に必要な経費 35,000円 (内訳) ・用品代 7,500円(年額) ・教材費 7,000円(年額) ・絵本代 5,520円(年額) ・帽子 4,050円 ・カバン 5,300円 ・上靴 4,550円 ・諸費用 1,080円	・父母の会費 ※令和8年度500円 ・施設維持費 1,000円(月額) ・給食費 7,400円(月額) (主食費2,500円、副食費4,900円)


共通情報

保護者に参加をお願いする行事	園の特徴・教育方針・特色ある活動等
・参観日 ・運動会 ・発表会	<p><教育方針> ～幼児期の教育は、幼児期でなければ出来ない大切な育ち 「人としての生き方」「ものの考え方」「人との交わり方」など日常の生活を大切に あそびを通して一つ一つ身につくように考えています。～</p> <ul style="list-style-type: none"> ・自分でした行動に責任がもてる子どもに育てる。 ・思いやり、感謝の心、よろこびがもてる子どもに育てる。 ・美しさを感じる心、ありがとう、ごめんなさいなど自分の気持ちを素直に表現できる子どもに育てる。 ・落ち着いて人の話をよく聞く事ができ、又感じたり考えた事を話せる子どもに育てる。 ・わがままや困難にくじけず頑張る心を育てる。 ・一人一人が神から与えられた知的、感性的、身体的な諸能力が調和した子どもに育てる。
障がい及び疑いのある幼児の受入	
・相談に応じますので お問い合わせ下さい。	
課外活動	
・英語教室 ・ピアノ教室	
その他事業	
—	

通常教育時間		8:30～13:30 (火・水・木・金)		8:30～11:30 (月曜日)					
幼稚園利用 ※幼稚園に直接申し込み									
認定区分	園児数	定員	学級数	預かり保育時間		給食	弁当持参	アレルギー対応	
1号	満3歳	0名	15名	2	開始	7:30～	あり ※水曜日は 全員給食日 ※毎日注文可	あり	随時 ご相談ください。
	3歳児	9名							
	4歳児	20名	15名	2	終了	～18:00			
	5歳児	19名	15名	2					
合計	48名	45名	6	※早朝、延長預かり 別途利用料あり					
入園料等		通園バス	制服	父母会	その他				
—		あり	なし	あり	・プレスクールあひる組について満2歳児のお子さんは毎日の受け入れもしております。園に直接ご相談ください。				
経費	初期費用				実費徴収				
	※入園手続き時に必要な経費 35,000円 (内訳) ・用品代 7,500円(年額) ・教材費 7,000円(年額) ・絵本代 5,520円(年額) ・帽子 4,050円 ・カバン 5,300円 ・上靴 4,550円 ・諸費用 1,080円				・通園バス代 2,000円(往復) ※利用者のみ 1,000円(片道) ・給食費 400円(一食分×利用回数/月) ・父母の会費※令和8年度 500円 ・施設設備費 1,000円(月額)				
子育て支援事業	名称	日程	対象年齢	費用など	預かり保育	定員	申込方法		
	プレスクール (未就園児クラス ことり組)	週3回(火・木・金) 10:30～12:00	1歳半～ (親子)	月契約3,000円 1回参加の場合250円	あり	なし	園に直接		
	プレスクール (未就園児クラス あひる組)	①週3回(火・木・金) 10:30～12:00 ②週5回(月～金) 10:30～12:00	2歳児～	入会金 5,000円 月謝 6,000円 バス代 1,000円 ※利用者のみ	あり	9名	園に直接		
	地域開放事業うさぎ組	第2・4水曜日	1歳半～	無料	なし	なし	園に直接		
預かり保育	通常預かり		早朝保育	延長保育	土曜日	夏冬春休み	その他		
	時間	保育終了後～18:00	7:30～ 8:00	—	—	7:30～18:00 ※お盆・お正月休みあり	—		
料金	100円×時間		100円	—	—	100円×時間	—		

社会福祉法人 みやま福祉会		園長：横山 末世	電話：36-5056
認定こども園おとわ		住所：音羽町2丁目10番8号	FAX：36-5058
		ホームページ： https://otowa-ed.jp	
通常保育時間	7:30～18:30	Eメール： info@otowa-ed.jp	

保育所利用 ※市に申し込み 【保育が必要な理由】に該当

認定区分	園児数	定員	受入年齢	早期・延長保育	給食・おやつ	午睡(昼寝)		
3号・2号	0歳児	1名	4か月～	早期	給食 ・0～2歳児(完全給食) ・3～5歳児(完全給食又は 主食持参 選択制)	0～2歳児 12時半～14時半		
	1歳児	11名					12名	
	2歳児	14名		15名			延長	—
	3歳児	8名		12名				
	4歳児	14名		12名			—	おやつ あり 
5歳児	13名	12名						
合計	61名	72名			アレルギー対応 随時ご相談ください。			

離乳食	おむつ	通園バス	制服	父母会	その他
発達段階に合わせて対応	自園処分	なし	なし	なし	—

経費	実費徴収	
	0～2歳児(3号)	3～5歳児(2号)
	<ul style="list-style-type: none"> 紙パンツ 1,900円/月(選択制) おしりふき代 400円程度/月 絵本代 240円/年 保険料 	<ul style="list-style-type: none"> 教材費 700円/月 絵本代 400円程度/月 副食費 4,900円/月 主食費 1,200円/月 保険料 240円/年 メロディオン代 7,000円程度 ※5歳進級時 購入は自由です(園での無料貸し出し有)

共通情報

保護者に参加をお願いする行事	園の特徴・教育方針・特色ある活動等
<ul style="list-style-type: none"> 運動発表(以上児) ふれあい保育(随時) 個別懇談(年1回) 懇談会(年2回) 卒園式(5歳児) 	<p>保育理念 「いま」と「未来」を自分らしく生きる子どものために</p> <p>保育目標 ・豊かな体験を通して、感じたり、気付いたり、わかったり、できるようになる力を育む教育保育 ・気付いたことやできるようになったことを使い、考えたり、試したり、工夫したり、表現したりする力を育む教育保育 ・心情、意欲、態度が育つ中で、よりよい生活を営もうとする力を育む教育保育</p>
障がい及び疑いのある幼児の受入	<p>園の特徴 ・未満児(0～2歳児)は部分担当制、以上児(3～5歳児)は異年齢保育を行っています。 ・子どもたちが自ら考えて動き、夢中になって取り組める環境(あそび)を提供し、あそびや生活を通して主体性を育てる教育・保育を目指しています。 ・スケート、ダンス等、外部講師による活動を行っています。いつも一緒のお友達と楽しみながら様々な経験を行うことができます。</p> <p>手ぶらで登園 ・園生活に必要なエプロン、おしぼり、コップ等は園で準備します。コドモン(ICTシステム)の携帯アプリにお手紙等も送信されるため登園カバンもいりません。</p>
<ul style="list-style-type: none"> 受入れしています。 関係機関と連携を図り、保育を行います。 	
課外活動	
<ul style="list-style-type: none"> ECCジュニア 	
その他事業	
<ul style="list-style-type: none"> こども誰でも通園制度 ※詳細は30ページをご覧ください。	


通常教育時間		8:30~14:30							
幼稚園利用 ※幼稚園に直接申し込み									
認定区分	園児数	定員	学級数	預かり保育時間		給食	弁当持参	アレルギー対応	
1号	満3歳	0名	若干名	2	開始	7:30~ ~18:30	あり	なし	随時 ご相談ください。
	3歳児	8名	6名		終了				
	4歳児	5名	6名						
	5歳児	6名	6名						
合計	19名	18名	2	※早朝預かり 別途利用料あり					
入園料等		通園バス	制服	父母会	その他				
なし		なし	なし	なし	※満3歳は保育利用の2歳児と一緒に対応				
実費徴収									
経費	<ul style="list-style-type: none"> ・教材費 700円/月 ・絵本代 400円程度/月 ・副食費 4,900円/月 ・主食費 1,200円/月 ・保険料 240円/年 ・メロディオン代 7,000円程度 								
	※5歳進級時 購入は自由です(園での無料貸し出し有)								
									
	—								
	—								
	—								
	—								
子育て支援事業	名称	日程	対象年齢	費用など	預かり保育	定員	申込方法		
	地域開放事業	年10回程度	未就園児 親子	無料	なし	若干名	直接園へ 申込み		
	プレスクール	週3回(火・木・金) 9:30~11:30	1歳児クラス 2歳児クラス	入会金 5,000円 保育料 5,500円/月 (オムツ・おしり拭き代込み)	登園日 以外は 要相談	若干名	直接園へ 申込み		
預かり保育	通常預かり		早朝保育	延長保育	土曜日	夏冬春休み	その他		
	時間	保育後~18:30	7:30~ 8:30	—	7:30~18:30		—		
	料金	無料		—	無料		—		

学校法人 苫小牧中央学園		園長：谷川 芳一	電話：84-7357
認定こども園 苫小牧中央幼稚園		住所：新中野町3丁目16番4号	FAX：84-7358
		ホームページ： https://toma-chuoyochien.ed.jp	
通常保育時間	7:30~18:30	Eメール： info@toma-chuoyochien.ed.jp	

保育所利用 ※市に申し込み 【保育が必要な理由】に該当

認定区分	園児数	定員	受入年齢	早期・延長保育	給食・おやつ	午睡(昼寝)	
3号・2号	0歳児	0名	4か月～	早期	—	給食 0～5歳児(完全給食) 専門スタッフによる給食の提供 おやつ あり アレルギー対応 随時ご相談ください。	午前睡 0歳児は月齢や体調 に合わせて対応 0～2歳児 12時半～15時 3～5歳児 なし
	1歳児	9名		延長	—		
	2歳児	9名					
	3歳児	10名					
	4歳児	8名					
	5歳児	10名					
合計	46名	60名					
離乳食		おむつ	通園バス	制服	父母会	その他	
個人差や体調に合わせて 相談しながら対応		自園処分	なし	3歳児～ あり	あり	看護師がいます	

経費	実費徴収	
	0～2歳児(3号)	3～5歳児(2号)
	・保険料 240円(年額) ※日本スポーツ振興センター掛金	・初期費用(制服代) 13,000円程度 ・教材費 12,000円(年額) ・保育用品 7,000円程度(年額) ・給食費(主食費1,000円 副食費4,900円) 5,900円(月額) ・絵本代 5,760円(年額) ・バス保険 1,000円(年額) ・その他 ※日本スポーツ振興センター掛金 他

共通情報	
保護者に参加をお願いする行事	園の特徴・教育方針・特色ある活動等
<ul style="list-style-type: none"> ・入園式(新入園児のみ) ・卒園式(卒園児のみ) ・運動会 ・発表会 ・保育参観日(年3回) ・お誕生日会(お誕生日) 	<p>《園訓》  『温故知新』</p> <p>《教育目標》 あかるくのびのびとなかよく遊ぶ子 やさしく思いやりのある子 げんきでたくましくねばり強い子</p> <p>《教育方針》 マーチングバンド(鼓笛)教育活動 外国人講師によるオールイングリッシュの英語教育 中央幼稚園ファームでの菜園活動 思いやりの心を育てる手話体験</p> <p>※ 一人ひとりの子どもの個性と自主性を尊重し、たくましく生き抜く力を持った子どもを育てます。 ※ 手話を学び、聴覚障がい者との交流や理解を深めます。 ※ マーチングバンド(鼓笛)は、専門の講師により音楽の基礎から指導し、幼児期において音楽が持つ本当の楽しさを学びます。</p>
障がい及び疑いのある幼児の受入	
・相談に応じて、受入れしています。	
課外活動	
—	
その他事業	
・こども誰でも通園制度 ※詳細は30ページをご覧ください。	

通常教育時間		9:30~13:30 月・火・木・金 9:30~11:30 水曜日							
幼稚園利用 ※幼稚園に直接申し込み									
認定区分	園児数	定員	学級数	預かり保育時間		給食	弁当持参	アレルギー対応	
1号	満3歳	0名	若干名	1	開始	7:30~	あり	なし	随時 ご相談ください。
	3歳児	7名	20名						
	4歳児	11名	20名	1	終了	~18:00			
	5歳児	7名	20名	1					
合計	25名	60名	3	※早朝、延長預かり 別途利用料あり					
入園料等		通園バス	制服	父母会	その他				
なし		あり	あり	あり	※満3歳は3歳児クラスと一緒に対応				
経費	初期費用			実費徴収					
	・初期費用(制服代) 13,000円程度			<ul style="list-style-type: none"> ・教材費 10,000円(年額) ・保育用品 6,000円程度(年額) ・給食費(※主食費込) 4,900円(月額) ・絵本代 5,760円(年額) ・バス保険 1,000円(年額) ・バス運行費 1,700円(月額) ・その他 ※日本スポーツ振興センター掛金他 					
子育て支援事業	名称	日程	対象年齢	費用など	預かり保育	定員	申込方法		
	プレスクール(あひる)	<週5回> 月・火・木・金 9:30~13:30 水 午前保育(9:30~11:30)	2歳児 3歳未満児	入園料:2,500円 保育料:8,500円 給食費:4,700円 教材費等別途	なし	10名程度	園に直接 申込み		
	プレスクール(ひよこ)	<週3回(月・水・金)> 月・金 9:30~13:30 水 午前保育(9:30~11:30)	1歳10か月 3歳未満児	入園料:2,500円 保育料:5,500円 給食費:2,800円 教材費等別途	なし	10名程度	園に直接 申込み		
	チャレンジキッズ	月1回	0歳~ 幼稚園入園 までの親子	無料	なし	親子 10組程度	電話予約		
預かり保育	通常預かり	早朝保育	延長保育	土曜日	夏冬春休み	月額			
	保育後~17:30 ①午後保育 13:30~17:30 ②午前保育 11:30~17:30	7:30~ 8:00	17:30~ 18:00	8:00~ 17:30	① 8:00~13:00 ② 13:00~18:00	①~17:30 ②~18:00			
料金	①600円 ②600円	200円	400円	1,300円	①800円(給食代込) ②550円(おやつ代込)	①6,500円 ②7,000円			

学校法人 鈴木学園		園長：藤川 大 清	電話：34-7810
認定こども園			FAX：36-2887
苦小牧マーガレット幼稚園		住所：清水町2丁目11番8号	
通常保育時間		7:30~18:30	
		Eメール：	—


保育所利用 ※市に申し込み 【保育が必要な理由】に該当

認定区分	園児数	定員	受入年齢	早期・延長保育	給食・おやつ	午睡(昼寝)	
3号・2号	0歳児	3名	10名	4か月～	早期	給食 0～5歳児(完全給食) おやつ あり アレルギー対応 随時ご相談ください。	0～2歳児 あり 3～5歳児 なし ※3歳児限定 希望者のみ 1時間程度
	1歳児	13名	12名		延長		
	2歳児	15名	18名				
	3歳児	11名	16名				
	4歳児	24名	17名				
5歳児	23名	17名					
合計	89名	90名					

離乳食	おむつ	通園バス	制服	父母会	その他
個別対応 (面接時に相談)	自園処分	0～2歳児なし 3～5歳児あり	0～2歳児なし 3～5歳児あり	なし	—

経費	0～2歳児(3号)		3～5歳児(2号)		
	実費徴収		初期費用	実費徴収	
	・帽子代	1,200円 (1・2歳児)	・入園準備金	8,000円	・教材費
・用品代	4,000円 (2歳児)	・用品代	約10,000円	・バス代(利用者のみ)	2,000円(月額)
		・制服	10,000円程度	・行事費	3,000円(年額)
				・給食費	7,400円(月額)
				(主食費2,500円 副食費4,900円)	
				・その他進級費等	
保険料(年額240円)					

共通情報

保護者に参加をお願いする行事	園の特徴・教育方針・特色ある活動等
<ul style="list-style-type: none"> ・入園式(3号認定を除く) ・保育参観日(3号認定を除く) ・運動会(3号認定を除く) ・学園祭(発表会・3号認定を除く) ・卒園式(3号認定を除く) ※3号認定の行事は お問い合わせください。	<p align="center"><教育目標></p> <p align="center">豊かな心と健康な体を育み、自らを取り巻く環境に対して 積極的・能動的に対応することのできる力の礎を形成する</p> <div align="center">  </div>
障がい及び疑いのある幼児の受入	
・ご相談ください。	
課外活動	
<ul style="list-style-type: none"> ・サッカー教室 ・体育教室 ・英語教室 	
その他事業	
—	

通常教育時間		8:30~13:30							
幼稚園利用 ※幼稚園に直接申し込み									
認定区分	園児数	定員	学級数	預かり保育時間		給食	弁当持参	アレルギー対応	
1号	満3歳	0名	15名	1	開始	7:30~	希望者のみ ※選択制	あり ※給食を利用しない日	随時 ご相談ください。
	3歳児	14名	25名	2					
	4歳児	13名	25名	2	終了	~18:30			
	5歳児	25名	25名	2					
合計	52名	90名	7	※早朝預かり 別途利用料あり					
入園料等		通園バス	制服	父母会	その他				
入園準備金 8,000円		あり	あり	なし	・満3歳児・プレとも基本的に毎日登園ですが、段階を踏んで園で過ごす時間を延長して行きます。詳細は園にお問い合わせください。				
経費	初期費用			実費徴収					
	・用品代 10,000円程度	・制服 10,000円程度		・教材費 1,500円(月額)	・バス代(利用者のみ) 2,000円(月額)	・行事費 3,000円(年額)	・給食費(各月額) 週6回/9,250円 週5回/7,400円 週2回/2,500円	・保険料 240円(年額)	・その他進級費等
子育て支援事業	名称	日程	対象年齢	費用など	預かり保育	定員	申込方法		
	地域開放事業 ありんこパーク	年10回程度 10:00~11:00	未就園児	なし	なし	なし	親子 25組程度 園に直接 申込み		
	プレスクール うさぎ組	週5日 9:30~11:00 6月中旬より 8:30~13:30 お弁当or給食保育開始	2歳児	月謝 6,000円/月 (4月5月4,000円/月) 教材費 700円/月 給食代 370円/日 用品代 6,500円程度 (保険料含む)	あり	20名	園に直接 申込み		
預かり保育	通常預かり		早朝保育	延長保育	土曜日	夏冬春休み	その他		
	時間	①保育後~14:00 ②14:00~18:30	7:30~ 8:30	—	7:30~ 18:30	7:30~18:30 (希望をとって実施) ※除外日あり	土曜日のみ 就労の方限定		
料金	①450円 ② 50円	無料	—	1,500円	1,500円	—			

学校法人 聖公会北海道学園		園長：小貫 多喜子	電話：36-1156
認定こども園 苦小牧聖ルカ幼稚園		住所：旭町2丁目6番19号	FAX：82-8686
		ホームページ： https://lukeskindergarten.jp	
通常保育時間	7:30 ~ 18:30	Eメール：st.luke@s6.dion.ne.jp	




保育所利用 ※市に申し込み 【保育が必要な理由】に該当

認定区分	園児数	定員	受入年齢	早期・延長保育	給食・おやつ	午睡(昼寝)	
3号・2号	0歳児	0名	6名	4か月～	早期 —	給食 0～5歳児(完全給食) おやつ あり アレルギー対応 随時ご相談ください。 ※概ね対応可	0・1歳児 12時半～14時半 ※0歳児は月齢や体調に合わせて午前睡に対応 2歳児 13時～15時 3歳児～ 必要に応じて
	1歳児	8名	6名				
	2歳児	4名	6名				
	3歳児	7名	10名				
	4歳児	11名	10名				
5歳児	8名	10名					
合計	38名	48名					


離乳食	おむつ	通園バス	制服	父母会	その他
個人差や体調に合わせて対応	自園処分	なし	なし	なし	—

経費	0～2歳児(3号)		3～5歳児(2号)	
	実費徴収		初期費用	実費徴収
	・2歳児はお道具代を希望者に斡旋 約2,000円	・振替手数料 55円(月額)	・オムツ処分費用 300円(月額)	・0-1歳児 保育用品代 約1,200円～2,000円(月額)
・給食費 6,900円(月額) (主食費2,000円 副食費4,900円)	・絵本代 約500円(月額)	・スポーツ保険代 250円	・施設整備費 5,000円(年額)	・振替手数料 55円(月額)
・教育活動費(年額) 19,000円	・帽子、リュック代 約6,500円	・保育用品代 約10,000円	・給食費 6,900円(月額) (主食費2,000円 副食費4,900円)	・オムツ処分費用 300円(月額)
・保育用品代 約10,000円	・給食費 6,900円(月額) (主食費2,000円 副食費4,900円)	・絵本代 約500円(月額)	・スポーツ保険代 250円	・その他

共通情報

保護者に参加をお願いする行事	園の特徴・教育方針・特色ある活動等
<ul style="list-style-type: none"> 誕生会 運動会 クリスマス会 保育参観 発表会 入園式 卒園式 	<p>✦キリスト教保育を土台としています</p> <p>○大切な自分と同じようにおともだちを大切に思う心</p> <p>○たくさんの愛に包まれ優しい心・感謝の心を育む</p> <p>3つの柱…環境を通して行なう教育と保育</p> <ol style="list-style-type: none"> 1. 豊かな感性を育てる 2. 豊かな心と体をつくる 3. 優しい心、思いやりの心を養う
障がい及び疑いのある幼児の受入	<div style="display: flex; justify-content: space-around;"> <div style="text-align: center;">  <p>音楽(情操)教育</p> </div> <div style="text-align: center;">  <p>食育活動</p> </div> </div> <div style="text-align: center; margin-top: 20px;">  <p>自然教育</p> </div> <p style="text-align: center; font-size: small;">自分たちで考えたり、本物に触れたり、歌って、遊んで、作って、いろいろな経験の積み重ね…</p>
集団の中での育ち合いを大切にしています。 ご相談ください。	
課外活動	
なし	
その他事業	「〈静〉心を落ち着かせる」と「〈動〉思い切り遊び込む」のメリハリある活動

通常教育時間		9:00~14:00 月・火・木・金 9:00~12:30 水※給食あり							
幼稚園利用 ※幼稚園に直接申し込み									
認定区分	園児数	定員	学級数	預かり保育時間		給食	弁当持参	アレルギー対応	
1号	満3歳	0名	若干名	1	開始	7:30~	あり	なし	随時ご相談ください ※概ね対応可
	3歳児	6名	13名						
	4歳児	11名	15名	1	終了	~18:00			
	5歳児	5名	15名	1					
合計	22名	43名	3	※早朝預かり 別途利用料あり					
入園料等		通園バス	制服	父母会	その他				
3,000円		あり	なし	なし	※満3歳は保育利用の2歳児と一緒に対応				
経費	初期費用			実費徴収					
	・教育活動費(年額) 19,000円			・給食費 5,400円(月額) (主食費1,600円 副食費3,800円)					
	・帽子、リュック代 約6,500円			・絵本代 約500円(月額) ・バス代 ※利用者のみ 36,000円(年額) ※半年分ずつ納入、きょうだい割あり					
	・保育用品代 約10,000円			・スポーツ保険代 250円 ・施設維持費 5,000円(年額) ・オムツ処分費用 1号園児200円(月額)満3歳児100円(月額)長期休み半額 ・振替手数料 55円(月額)					
子育て支援事業	名称	日程	対象年齢	費用など	預かり保育	定員	申込方法		
	プレスクール こひつじ会	週3コース(月・火・木) 9:00~12:30 ※4~5月上旬まで 9:00~11:30	2歳児	入会金 10,000円 保育料 6,500円/月 バス代 1,500円/月 絵本代 約500円/月 保育用品代 2,000円/年 給食 2,900円/月 施設整備費 5,000円/年	16:00まで 1,500円 予約制 (預かり除外日あり)	12名	問合せの上 申込み		
		週4コース (月・火・木・金) 9:00~12:30 ※4~5月上旬まで 9:00~11:30		入会金 10,000円 保育料 8,500円/月 バス代 2,000円/月 絵本代 約500円/月 保育用品代 2,000円/年 給食 3,900円/月 施設整備費 5,000円/年	16:00まで 1,500円 予約制 (預かり除外日あり)				
地域開放 ひだまり広場	月1回(5~2月)	4か月~ 3歳	無料	—	親子 12組	電話			
預かり保育	通常預かり		早朝保育	延長保育	土曜日	夏冬春休み	その他		
	時間	①12:31~13:00 ②13:01~17:00 ③17:01~18:00	7:30~ 8:59	—	—	①9:00~12:00 ②9:00~15:00 ③9:00~18:00	—		
料金	①100円/30分 ②200円/1時間 ③300円		150円/30分	—	—	① 450円 ② 900円 ③1,350円 (別途給食代400円)	—		


学校法人 ふたば学園		園長：渡部 麻子	電話：34-6250
幼保連携型認定こども園 苦小牧ふたば幼稚園		住所：王子町1丁目2番18号	FAX：34-6300
		ホームページ： http://futaba.hs.plala.or.jp/	
通常保育時間	7:30~18:30	Eメール：info@toma-futaba.com	

保育所利用 ※市に申し込み 【保育が必要な理由】に該当

認定区分	園児数	定員	受入年齢	早期・延長保育	給食・おやつ	午睡(昼寝)	
3号・2号	0歳児	6名	9名	57日~	早期	給食 0~5歳児(完全給食)	0~2歳児 13時~15時 3~5歳児 希望者のみ ※午前保育日は 全員あり 13時~15時
	1歳児	15名	18名		延長		
	2歳児	20名	20名				
	3歳児	23名	22名				
	4歳児	27名	22名				
合計	116名	113名			アレルギー対応 小麦は除去対応不可です。 複数のアレルゲンがある場合も不可の場合があります。		
離乳食		おむつ	通園バス	制服	父母会	その他	
個人差や体調に合わせて対応		自園処分	なし	なし	なし	—	

経費	実費徴収		
	0~1歳児(3号)	2歳児(3号)	3~5歳児(2号)
	・施設維持費 5,000円(年額)	・施設整備維持費 5,000円(年額) ・個人教材費 約15,760円(年額) ・振込手数料 55円(月額)	・施設整備維持費 5,000円(年額) ・個人教材費 6,000円 ・鍵盤ハーモニカ(4歳進級時) 6,300円(月額) ・給食費(主食費1,500円 副食費4,800円) 450円(月額) ・絵本代 55円(月額) ・振込手数料 55円(月額)
・保険料 240円			

共通情報

保護者に参加をお願いする行事	園の特徴・教育方針・特色ある活動等
<ul style="list-style-type: none"> ・入園、進級式(0~3歳) ・運動会(0~5歳) ・親子遠足(3~5歳) ・秋祭り(3~5歳) ・個人懇談(0~5歳) ・生活発表会(0~5歳) ・参観日(3~5歳) ・卒園式(5歳) 	<p align="center">「みんなといっしょ みんなで伸びる」ふたば幼稚園</p> <ul style="list-style-type: none"> ○ 子どもの世界と子どもの時間を大切にします ○ 「する体験」を尊重し未来を見通して個々の成長を大切にします ○ 友だちとの触れ合いの中、人と関わる力を育てます <p>・多様な体験活動や行事を用意しています。</p> <p align="center">幼稚園や子どもたちの様子を発信しながら、お子さんの「確かな成長」と「安心」を提供します。</p> 
障がい及び疑いのある幼児の受入	
・ご相談ください。	
課外活動	
<ul style="list-style-type: none"> ・年中・年長対象 (ECCジュニア英語教室) ・年少・年中・年長対象 (こどもスポーツクラブ) 	
その他事業	
<ul style="list-style-type: none"> ・一時保育 ※詳細は27ページをご覧ください。	

通常教育時間		9:00~14:00 月・火・水・木 9:00~12:00 金						
幼稚園利用 ※幼稚園に直接申し込み								
認定区分	園児数	定員	学級数	預かり保育時間		給食	弁当持参	アレルギー対応
1号	満3歳	0名	—	開始	7:30~	あり	なし	小麦は除去対応不可です。 複数のアレルギーがある場合も不可の場合があります。
	3歳児	14名	2					
	4歳児	11名	2	終了	~18:30			
	5歳児	15名	2					
合計	40名	78名	6	※利用条件あり ※早朝預かり 別途利用料あり				
入園料等		通園バス	制服	父母会	その他			
入園検定料 3,000円		あり	なし	なし	・満3歳は3歳児クラスと一緒に対応			
実費徴収								
経費	<年額>				<月額>			
	・施設整備維持費	5,000円(年額)	・給食費	4,300円(月額)	(主食費1,300円 副食費3,000円)			
・個人教材費	18,580円 ~31,230円(年額)	・絵本代	450円(月額)					
・保険料	240円(年額)	・バス代 ※利用者のみ	2,500円(月額)					
・鍵盤ハーモニカ(4歳進級時)	6,000円	・振込手数料	55円(月額)					
			・その他					
子育て支援事業	名称	日程	対象年齢	費用など	預かり保育	定員	申込方法	
	プレスクール りす組	週4回(月・火・木・金) 9:00~12:30 (月・火・木) 9:00~11:30 (金)	2歳児	入会金 5,000円 保育料 6,300円/月 個人教材費 ※諸経費を含む 約15,000円/年 施設整備維持費 5,000円/年 給食費 2,900円/月 (1食追加 340円) バス代 1,500円/月 振込手数料 55円 ※水曜日は休み・金曜日は午前保育	あり ※利用条件 があります ので、ご相 談ください	20名	問い合わせの上、 申込み	
	幼児教室 (つくしんぼクラブ)	月1~2回 程度	3歳以下の 未就園児	無料	なし	親子 10組まで	電話	
預かり保育	通常預かり		早朝保育	延長保育	土曜日	夏冬春休み	その他	
	時間	保育終了~18:30	7:30~ 9:00	—	9:00~18:30		月額	
料金	600円	400円	—	800円		10,000円		

社会福祉法人 明日萌		園長：和田千春	電話：84-3520
認定こども園 苫小牧すみれ保育園		住所：矢代町3丁目7番47号	FAX：73-2119
		ホームページ： http://www.nissho-asumoe.com	QRコード
通常保育時間	7:30~18:30	Eメール：Tomakomaisumire@asari-asumoe.ed.jp	

保育所利用 ※市に申し込み 【保育が必要な理由】に該当

認定区分	園児数	定員	受入年齢	早期・延長保育	給食・おやつ	午睡(昼寝)		
3号・2号	0歳児	3名	15名	4か月～	早期	給食 0～5歳児(完全給食) おやつ あり アレルギー対応 随時ご相談ください。	午前睡 0歳児は個々のリズムに合わせて対応 0～5歳児 13時～15時目安	
	1歳児	13名	18名		延長			～19:00
	2歳児	11名	18名		※対象年齢:4か月～ ※別途利用料あり			
	3歳児	16名	12名					
	4歳児	15名	12名					
合計	75名	87名						

離乳食	おむつ	通園バス	制服	父母会	その他
個人差や体調に合わせて対応	自園処分	なし	なし	なし	—

経費	実費徴収	
	0～2歳児(3号)	3～5歳児(2号)
	・環境整備費 1,000円(月額)	・給食費(主食費 1,500円 副食費 5,500円) 7,000円(月額) ・環境整備費 1,000円(月額) ・教材費 1,000円(月額)
・日本スポーツ振興センター掛金 240円(年額)		

共通情報

保護者に参加をお願いする行事	園の特徴・教育方針・特色ある活動等
<ul style="list-style-type: none"> ・入園式 ・運動会 ・参観日 ・おまつりごっこ ・発表会(あ！そう！ぼっ！みてね) ・卒園式 	
障がい及び疑いのある幼児の受入	
<ul style="list-style-type: none"> ・職員の配置体制上、可能な範囲内で受け入れています。 ・市療育施設(おおぞら園)との連携を図り、専門家の意見を保育に取り入れています。 	
課外活動	
・なし	
その他事業	
<ul style="list-style-type: none"> ・こども誰でも通園制度 ※詳細は30ページをご覧ください。	

通常教育時間		9:00~13:30							
幼稚園利用 ※幼稚園に直接申し込み									
認定区分	園児数	定員	学級数	預かり保育時間		給食	弁当持参	アレルギー対応	
1号	満3歳	0名	6名	1	開始	あり	なし	随時 ご相談ください。	
	3歳児	1名							
	4歳児	3名	6名	1	終了				~19:00
	5歳児	3名							
合計	7名	18名	3	※早朝、延長預かり 別途利用料あり		※行事・災害時 あり			
入園料等		通園バス	制服	父母会	その他				
なし		なし	なし	なし	※満3歳は保育利用の2歳児と一緒に対応				
経費	実費徴収								
	・給食費(主食費 1,500円 副食費 5,500円)		7,000円 (月額)						
	・環境整備費		1,000円 (月額)						
	・教材費		1,000円 (月額)						
	・日本スポーツ振興センター掛金		240円 (年額)						
子育て支援事業	名称	日程	対象年齢	費用など	預かり保育	定員	申込方法		
	すみれキッズクラブ	年10回	未就園児	無料 ※要予約	なし	若干名	電話		
預かり保育	時間	通常預かり 13:30~18:30	早朝保育 7:30~ 8:30	延長保育 18:30~ 19:00	土曜日 夏冬春休み	①8:30~11:30 ②8:30~18:00 早朝:7:30~8:30 延長保育:18:00~18:30			
	料金	月額 500円	100円/30分	100円	①500円 ②1,000円 早朝:100円/30分 延長保育:100円		—		

学校法人 北海道キリスト教学園		園長：金澤 友幸	電話：72-5503
認定こども園 かおり幼稚園		住所：弥生町2丁目8番25号	FAX：73-9111
		ホームページ： https://www.toma-kaorikinder.com/	
通常保育時間	7:30~18:30	Eメール：kaori-1gou@vega.ocn.ne.jp	


保育所利用 ※市に申し込み 【保育が必要な理由】に該当

認定区分	園児数	定員	受入年齢	早期・延長保育	給食・おやつ	午睡(昼寝)	
3号・2号	0歳児	3名	6名	4か月～	早期	給食 0～5歳児(完全給食) おやつ あり アレルギー対応 随時ご相談ください。	午前睡 0歳児は月齢や体調に合わせて対応 0～3歳児 13時～15時の間を目安に行っています。
	1歳児	7名	6名		延長		
	2歳児	11名	12名				
	3歳児	11名	12名				
	4歳児	14名	12名				
5歳児	15名	12名					
合計	61名	60名					

離乳食	おむつ	通園バス	制服	父母会	その他
個人差や体調に合わせて対応	自園処分サブスク有(0歳児のみ)	あり 2歳児～	なし	なし	—

実費徴収	
0～2歳児(3号)	3～5歳児(2号)
経費 <初期費用> ・学校安全保険 243円(年額) ・施設充実費 1,000円(月額) *弟妹割引あり	<初期費用> ・幼稚園教育活動費 年長 13,000円(年額) 年中少 10,000円(年額) ・学校安全保険代 243円(年額) ・教具代※個人持ち 9,000～12,000円程度 ・絵本代 500円(月額) ・バス代※利用者のみ 往復2,000円(月額) 片道1,000円(月額) ・給食費(主食費2,000円 副食費4,800円) 6,800円(月額) ・体育活動費 750円(月額) ・施設充実費 1,000円(月額) *弟妹割引あり

共通情報

保護者に参加をお願いする行事	園の特徴・保育教育方針・特色ある活動等
・入園式(入園児保護者のみ) ・運動会(7月) ・生活発表会(10月) ・クリスマス会(12月) ・スケート保育(年長中少) ・保育参観 ・誕生礼拝(1・2号) ・卒園式(年長のみ)	<p align="center">◆ 園の特徴・教育方針 「ともに、あそぶ・みつける・よろこぶ」</p> <p>「子どもたち一人ひとりには、神さまに守られたかけがえのない存在である」というキリスト教の人間観を土台に、心の通い合う関わりを大切にしています。私たちは、次の3つの柱を大切にしながら保育を行っています。</p> <p>1. 主体的な遊び</p> <p>「やってみたい!」を選び取る経験の中で、主体性や協同性などの非認知能力を育みます。</p> <p>2. 異年齢・インクルーシブ保育</p> <p>年齢や個性の違いを認め合い、支え合いながら、ともに育ち合う関係を築きます。</p> <p>3. 園外・まち保育</p> <p>地域の環境に触れ、まち全体に思い出を残し、学びと成長の場として活かします。</p> <p>◆ 大切にしていること <0, 1, 2歳児></p> <p>「あそぶ」・・・お友だちと一緒に遊ぶ・たのしさ、達成感、充実感を知る 「はぐくむ」・・・生活リズムを整える・社会性を身につける・身の回りのことを自分でする</p> <p>◆ 大切にしていること <3, 4, 5歳児></p> <p>「礼拝」・・・どんな時も神さまが守ってくださることを知る 「遊び」・・・思考力や創造性の発達の促し 「体験」・・・四季の自然をみつける・楽しくチャレンジ・地域の人たちとの出会い 「共育」・・・複数の教師によるチーム保育、支援が必要な子どもともに成長</p> 
障がい及び疑いのある幼児の受入	
・色々な個性を持った子ども達が、共に成長していく場でありたいと望んでいます。 どうぞご相談ください。	
課外活動 ・体操教室(年少～) ・ピアノ教室(年少～)	
その他事業 ・こども誰でも通園制度 ※詳細は30ページをご覧ください。 ・子育てルーム(月～金10:00～15:00) ※詳細は園へお問い合わせください。	

通常教育時間		9:00~14:00 月・火・木・金 9:00~12:00 水							
幼稚園利用 ※幼稚園に直接申し込み									
認定区分	園児数	定員	学級数	預かり保育時間		給食	弁当持参	アレルギー対応	
1号	満3歳	0名	8名	1	開始	注文可 355円/1食	月・火・木・金	随時 ご相談ください。	
	3歳児	10名	1	7:30~					
	4歳児	2名	6名	1	終了				~18:30
	5歳児	6名	6名	1					
合計	18名	20名	4	※早朝預かり 別途利用料あり					
入園料等		通園バス	制服	父母会	その他				
なし		あり	なし	なし	—				
実費徴収									
経費	<初期費用> (学年により変動)		・教具代※個人持ち		9,000~12,000円程度 (年額)				
	・幼稚園教育活動費 年長 13,000円(年額) 年中少10,000円(年額)		・絵本代 ・バス代※利用者のみ		500円 (月額) 往復2,000円 (月額) 片道1,000円 (月額)				
・学校安全保険代 243円(年額)		・給食費 ※希望者のみ ・体育活動費 ・施設充実費		355円 (1食) 750円 (月額) 1,000円 (月額) * 弟妹割引あり					
		・おやつ代		600円 (月額)					
									
子育て支援事業	名称	日程	対象年齢	費用など	預かり保育	定員	申込方法		
	プレスクール ひよこ組	週5回 (月・火・水・木・金) 9:00~14:00 ※水曜日は午前保育 12:00降園	2歳児	・保育料 無料 ・施設充実費 1,000円 (兄弟割引あり) ・絵本代 500円 ・おやつ代 600円 ・教材費等(入会時のみ) 4,000円程度 ・傷害保険代 (入会時のみ) 1,000円 ・バス代(利用者のみ) 片道 1,000円 往復 2,000円 ・給食注文代(利用者) 一食355円	3歳のお誕生日を迎えた日からあり	12名	直接園へ 申込み		
預かり保育	通常預かり		早朝保育	延長保育	土曜日	夏冬春休み	その他		
	時間	①保育後 ~17:00 ②17:00~18:00 ③18:00~18:30	7:30~ 9:00	—	① 7:30~ 9:00 ② 9:00~17:00 ③17:00~18:00 ④18:00~18:30	—	—		
料金	①200円/時間 ②300円 ③300円	300円	—	①300円 ②200円/時間 ③300円 ④300円	—	—			

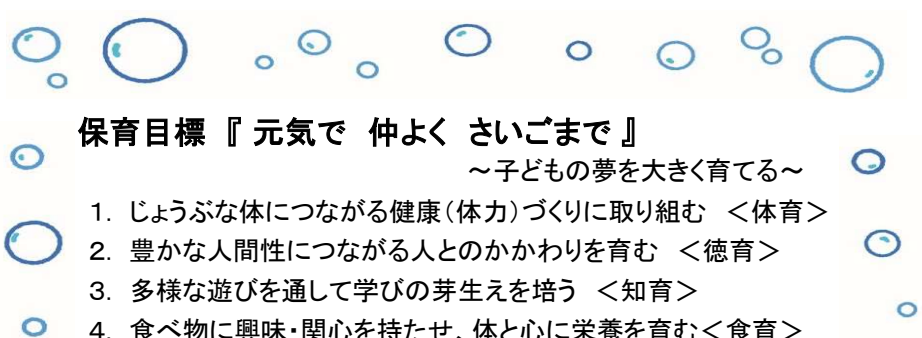

学校法人 沼ノ端学園		園長：菅原 美乃里	電話：71-6687
はなぞの認定こども園		住所：花園町2丁目11番15号	FAX：71-6787
		ホームページ： https://www.numagaku.com/	
通常保育時間	7:30~18:30	Eメール：hanazono@hakucho.ed.jp	

保育所利用 ※市に申し込み 【保育が必要な理由】に該当

認定区分	園児数	定員	受入年齢	早期・延長保育	給食・おやつ	午睡(昼寝)	
3号・2号	0歳児	2名	6名	4か月～	早期	給食 0～5歳児(完全給食) おやつ あり アレルギー対応 随時ご相談ください。	0歳児 月齢や体調に合わせて 1～2歳児 12時半～14時半 2～5歳児 13時～14時45分
	1歳児	13名	12名		延長		
	2歳児	12名	18名				
	3歳児	14名	18名				
	4歳児	12名	18名				
合計	72名	90名					
離乳食		おむつ	通園バス	制服	父母会	その他	
個人差や体調に合わせて対応		自園処分	なし	なし	なし	—	

経費	実費徴収	
	0～2歳児(3号)	3～5歳児(2号)
	<ul style="list-style-type: none"> ・教材費 (0歳児) 500円 (年額) (1・2歳児) 1,000円 (年額) ・保育用品 (2歳児) 1,500円 (年額) 	<ul style="list-style-type: none"> ・初期費用(保育用品等) 6,000円 程度 ・給食費(主食費2,200円 副食費4,800円) 7,000円 (月額) ・教材費 500円 (月額)
・保険料 240円		

共通情報

保護者に参加をお願いする行事	園の特徴・保育教育方針・特色ある活動等
<ul style="list-style-type: none"> ・入園・進級お祝い会 ・運動会 ・発表会 ・卒園式 <p><自由参加></p> <ul style="list-style-type: none"> ・参観日 ・個人懇談 	 <p align="center">保育目標 『元気で 仲よく さいごまで』</p> <p align="center">～子どもの夢を大きく育てる～</p> <ol style="list-style-type: none"> 1. じょうぶな体につながる健康(体力)づくりに取り組む <体育> 2. 豊かな人間性につながる人とのかかわりを育む <徳育> 3. 多様な遊びを通して学びの芽生えを培う <知育> 4. 食べ物に興味・関心を持たせ、体と心に栄養を育む<食育> <p>乳幼児期の子どもの発達に応じて、この時期に育てるべきことを日々の生活を通じてしっかりと育て、生きる力の基礎づくりを行う</p> 
障がい及び疑いのある幼児の受入	
・相談に応じます。	
課外活動	
・英語遊び	
その他事業	
—	

通常教育時間		8:30~13:30							
幼稚園利用 ※幼稚園に直接申し込み									
認定区分	園児数	定員	学級数	預かり保育時間		給食	弁当持参	アレルギー対応	
1号	満3歳	0名	3名	1	開始	7:30~	あり	なし 預かり利用時必要	随時 ご相談ください。
	3歳児	0名							
	4歳児	1名	3名	1	終了	~18:30			
	5歳児	1名							
合計	2名	10名	3	※早朝預かり 別途利用料あり					
入園料等		通園バス	制服	父母会	その他				
入園手続料 5,000円		なし	なし	なし	※満3歳は3歳児クラスと一緒に対応				
経費	実費徴収								
	・初期費用(保育用品)		6,000円 程度						
	・保険料		240円 (年額)						
	・給食費(主食費1,700円 副食費4,300円)		6,000円 (月額)						
	・教材費		500円 (月額)						
子育て支援事業	名称	日程	対象年齢	費用など	預かり保育	定員	申込方法		
	はなその親子教室	年6回程度 10:00~11:00	未就園児	無料	なし	親子10組程度	前日までに 電話申込み		
預かり保育	通常預かり		早朝保育	延長保育	土曜日	夏冬春休み	その他		
	時間	保育後~18:30 ①13:30~17:30 ②13:30~18:30	7:30~ 8:30	—	①7:30~17:30 ②7:30~18:30 ③臨時休園日7:30~18:30		月極 早朝7:30~8:30 ①13:30~17:30 ②13:30~18:30		
	料金	①600円 ②700円	200円	—	①日額1,050円 夏休み12,600円 冬・春休み8,400円 ②日額1,150円 夏休み13,800円 冬・春休み9,200円 ③1,400円		月極 早朝2,400円 ①7,200円 ②8,400円		

学校法人 北海道徳風学園		園長：登山 信江	電話：72-7411
苦小牧あおば認定こども園		住所：見山町4丁目6番4号	FAX：73-4376
		ホームページ： https://aobakids.com/tomakomai-aoba	
通常保育時間	7:30~18:30	Eメール：aoba-ps@kids.ac.jp	

保育所利用 ※市に申し込み 【保育が必要な理由】に該当

認定区分	園児数	定員	受入年齢	早期・延長保育	給食・おやつ	午睡(昼寝)	
3号・2号	0歳児	3名	9名	6か月～	早期 7:00～	給食 0～5歳児(完全給食) おやつ あり アレルギー対応 随時ご相談ください。	0～2歳児 12時～14時半 3～5歳児 12時半～14時半
	1歳児	8名	12名				
	2歳児	11名	12名		延長 ～19:00		
	3歳児	10名	13名				
	4歳児	4名	13名		※別途利用料あり		
5歳児	7名	14名					
合計	43名	73名					

離乳食	おむつ	通園バス	制服	父母会	その他
個人差に応じて対応	自園処分	なし	なし	なし	—

経費	実費徴収	
	0～2歳児(3号)	3～5歳児(2号)
	・入園用品代 1,200円位 ※年齢により用品代変更 ・その他 保険代(年額)	・入園用品 ジャージ 7,000円位(入園時) ・教育充実費 1,000円(月額) ・給食費(主食費1,500円、副食費5,000円) 6,500円(月額) ・その他 保険代(年額)等

共通情報

保護者に参加をお願いする行事	園の特徴・保育教育方針・特色ある活動等
・運動会 ・発表会 ・卒園式 ・他	基本理念 元気で明るく、太陽に向かってすくすくとのびてゆく青葉のように健康で素直な子供に育つよう保育すること 保育目標 <ol style="list-style-type: none"> 1 元気な明るい子 2 素直なやさしい子 3 よく考え頑張る子 4 仲良く助け合える子
障がい及び疑いのある幼児の受入	園の特徴 ・あそびを通し一人ひとりの子どもの育ちを大切にする保育を行っています。 ・運動あそびを通し、体作りをしていきます。
・ご相談に応じます。	
課外活動	
・サッカー ・体育教室 ※保育園利用・・・なし ※幼稚園利用・・・あり	
その他事業	
・一時保育 ※詳細は27ページをご覧ください。	

通常教育時間		8:30~13:30							
幼稚園利用 ※幼稚園に直接申し込み									
認定区分	園児数	定員	学級数	預かり保育時間		給食	弁当持参	アレルギー対応	
1号	満3歳	0名	10名	1	開始	7:00~	あり ※週4回	あり ※週1回	随時 ご相談ください。
	3歳児	8名	15名	1					
	4歳児	5名	16名	1	終了	~19:00			
	5歳児	12名	16名	1					
合計	25名	47名	4	※早朝、延長預かり 別途利用料あり					
入園料等		通園バス	制服	父母会	その他				
なし		あり 送迎範囲 制限	なし	なし	—				
実費徴収									
経費	・施設整備維持費		5,000円		(入園時)				
	・入園用品 ジャージ		7,000円		位 (入園時)				
	※ジャージは3歳児~購入								
	・バス代		2,700円		(月額)				
	・教育充実費 3~5歳児		1,000円		満3歳児		500円 (月額)		
	・給食費		約400円		満3歳児		90円 (1食) ※1食×月の給食日数 ※午前おやつ1食×月の給食日数同数		
・その他 保険代(年額)等									
子育て支援事業	名称	日程	対象年齢	費用など		預かり保育	定員	申込方法	
	ピッコリーノ	週1回~ 8:45~13:30	満2歳~	入会料 10,000円(年額) 保育料 4,950円~(月額) ※用品代、教材費別途		—	6名	電話 来園	
	地域開放	月1~2回程度 (4月~3月) 10:00~11:00	未就園児 対象	なし		—	親子 20組	電話	
預かり保育	通常預かり		早朝保育	延長保育	土曜日	夏冬春休み		その他	
	時間	保育終了後~17:30	7:00~ 8:30	17:30~ 19:00	8:30~17:30		—		
	料金	4時間以内 450円 (4時間を超える場合 1時間につき100円)	150円/30分	150円/30分	8時間以内 850円 8時間超 100円/H ※時間外別途あり	5時間以内 550円 5時間超 100円/H ※時間外別途あり	—		

通常教育時間		8:30~14:00 (4月~10月) 8:30~13:30 (11月~3月)							
幼稚園利用 ※幼稚園に直接申し込み									
認定区分	園児数	定員	学級数	預かり保育時間		給食	弁当持参	アレルギー対応	
1号	満3歳	0名	5名	1	開始	7:30~	あり	なし	随時 ご相談ください
	3歳児	8名	10名	2					
	4歳児	14名	10名	2	終了	~18:30			
	5歳児	10名	10名	2					
合計	32名	35名	7	※早朝、延長預かり 別途利用料あり					
入園料等		通園バス	制服	父母会	その他				
5,000円		あり	あり	あり	—				
実費徴収									
経費	<初期費用>			<ul style="list-style-type: none"> ・教材費 3,800円 (月額) ・給食費(主食費2,025円 副食費3,675円) 5,700円 (月額) ・父母の会費※令和7年度 1,200円 (年額) ・夕涼み会※年長のみ 900円 程度 					
	<ul style="list-style-type: none"> ・園児服、制帽、スモック、リュック代 14,000円程度 ・お道具箱類(メロディオン含む) 19,000円程度 								
子育て支援事業	名称	日程	対象年齢	費用など	預かり保育	定員	申込方法		
	プレスクール (めばえクラブ 2歳コース)	週3回(月・水・金) 4月~8月 10:00~11:30 9月~3月 (月)10:00~13:30 (水・金)10:00~11:30	2歳児	月額7,000円 (4月~8月) 月額7,500円 (9月~3月) ※年間保険料1,000円	あり 保育日のみ (1時間 400円)	20名	来園申込み		
	ファンファンきつず	月2回(5月~2月)	1歳~5歳	無料	なし	親子30組	電話申込み		
	わくわく広場	月1回(5月~2月)	1歳~5歳	無料	なし	親子10組	当日 直接来園		
預かり保育	通常預かり		早朝保育	延長保育	土曜日・休園日・代休日・長期休み	その他			
	①保育終了1時間後~ 18:00 ②午前保育日 12:30~18:30	①7:30~ 8:30 ②8:00~ 8:30	18:00~ 18:30	100円	8:30~18:00 ※早朝7:30~ 延長~18:30	利用の予約は 連絡アプリ ※12/29~1/3は お休み			
料金	①600円 ②800円	①200円 ②100円		1,000円 ※当日預かり別途200円 ※延長100円/30分					

社会福祉法人 苫小牧市福祉事業協会		園長：赤川 明美	電話：73-7620
認定こども園ひよし		住所：日吉町2丁目9番25号	FAX：73-7620
		ホームページ： http://toma-jigyo.jp/	
通常保育時間	7:30 ~ 18:30	Eメール： hiyoshi@toma-jigyo.jp	

保育所利用 ※市に申し込み 【保育が必要な理由】に該当

認定区分	園児数	定員	受入年齢	早期・延長保育	給食・おやつ	午睡(昼寝)
3号・2号	0歳児	7名	57日～	早期 7:00～	給食 ・0～2歳児(完全給食) ・3～5歳児(完全給食又は 主食持参 選択制) おやつ 手作りおやつあり アレルギー対応 随時ご相談ください。	0歳児 午前・午後睡 1～5歳児 合同(13時～15時) 年長児 就学に向けて年明けからは昼寝はせず保育
	1歳児	10名				
	2歳児	11名		※1歳児クラス～ 利用可能 ※別途利用料あり		
	3歳児	12名				
	4歳児	11名				
5歳児	10名	12名				
合計	61名	66名				
離乳食		おむつ	通園バス	制服	父母会	その他
個人差や体調に合わせて対応		自園処分サブスク有 (おむつ・おしりふき)	—	—	—	・病児保育(在園時のみ) ・医療的ケア児(要相談)

経費	実費徴収	
	0～2歳児(3号)	3～5歳児(2号)
	・日本スポーツ振興センター負担金	・副食費(3～5歳児クラス) 4,900円 /月 ・主食費(3～5歳児クラス希望者) 950円 /月 ・おしぼり、エプロンは希望者は園で提供します。 ・日本スポーツ振興センター負担金

共通情報	
保護者に参加をお願いする行事	園の特徴・教育方針・特色ある活動等
<ul style="list-style-type: none"> ・運動会 ・おまつりごっこ(ハロウィンフェス) ・発表会 ・保育参加日 ・クラス懇談会 ・個別懇談会 ・卒園式(年長児のみ) 	<p><保育方針></p> <ul style="list-style-type: none"> ・小集団の中で豊かな体験を通じ、友達と喜びや満足感を共有できる活動を行い仲間の大切さを伝えていきます。 ・一人ひとりの発達課題に即した習慣や態度を育み、社会生活が円滑に進むよう援助を行います。 ・それぞれの活動の拠点となるクラスの他に、プレイルーム、ランチルーム、いこいの広場(絵本のお部屋)など、目的に応じて利用できる空間があります。 ・保護者の方との対話を大切にし、共通理解のもと個々に応じた保育を進めています。 <p><保育内容></p> <ul style="list-style-type: none"> ・はだし保育で、さまざまな感覚器官や脳に刺激を与え、身体的、精神的な成長を促します。 ・隣接地に日吉2丁目公園もあり、運動遊びや外あそびを十分に保障しています。 ・日常生活、リズム運動、園外保育、ひよちゃんDAY(3・4・5歳児の縦割り保育)で異年齢と交流できる時間を多く持っています。 ・看護師による歯磨き、手洗い指導、健康教育、ベビーマッサージを行っています。 ・ベビーマッサージ教室(パパママ参加型)、子育て相談を行っています。 ・地域や高齢者施設のお年寄りとの交流会や小学校や卒園児との交流などで異世代交流を進めています。 ・日常の様子をインスタグラムで紹介しています。 <p><行事></p> <ul style="list-style-type: none"> ・スポーツ体験教室～月に一度、主に5歳児対象(2歳児クラスから4歳児クラスも少しずつ体験していきます)で専任講師による運動指導を受けます。 <p><年長児行事></p> <ul style="list-style-type: none"> ・小学校見学・水族館見学・バス遠足・ソリ遊び・社会見学等
障がい及び疑いのある幼児の受入	
<ul style="list-style-type: none"> ・受け入れしています。 ・関係機関と連絡を取り合い進めています。 	
課外活動	
—	
その他事業	
—	

通常教育時間		9:00~15:00							
幼稚園利用 ※幼稚園に直接申し込み									
認定区分	園児数	定員	学級数	預かり保育時間		給食	弁当持参	アレルギー対応	
1号	満3歳	0名	若干名	—	開始	7:30~	完全給食 又は 主食持参 ※選択制	なし	随時 ご相談ください。
	3歳児	2名	3名	1					
	4歳児	0名	3名	1	終了	~18:30			
	5歳児	2名	4名	1					
合計	4名	10名	3						
入園料等		通園バス	制服	父母会	その他				
なし		なし	なし	なし	※満3歳は保育利用の2歳児と一緒に対応 ※病児保育(在園児のみ) ※医療的ケア児(要相談)				
経費	実費徴収								
	・副食費(3~5歳児クラス)		4,900円 /月						
	・主食費(3~5歳児クラス希望者)		950円 /月						
	・保険料		240円 /年						
子育て支援事業	名称	日程	対象年齢	費用など	預かり保育	定員	申込方法		
	地域開放事業	年4回程度	未就園児 親子	無料	なし	若干名	直接園へ 申込		
預かり保育	通常預かり		早朝保育	延長保育	土曜日	夏冬春休み		その他	
	時間	保育後~18:30	7:30~9:00	—	7:30~18:30		—		
	料金	無料	無料	—	無料		—		



学校法人 坂本北海道学園		園長：坂本 安正	電話：72-0101
認定こども園 エンゼル幼稚園		住所：しらかば町5丁目6番6号	FAX：76-7788
		ホームページ： https://www.pinokio-enzeru.ac.jp	
通常保育時間	7:30~18:30	Eメール： hiromi@pinokio-enzeru.ac.jp	

保育所利用 ※市に申し込み 【保育が必要な理由】に該当

認定区分	園児数	定員	受入年齢	早期・延長保育	給食・おやつ	午睡(昼寝)		
3号・2号	0歳児	—	—	3歳児～	早期	給食 完全給食 おやつ あり アレルギー対応 状況によって対応いたします。 随時ご相談ください。	希望者のみ 午睡が必要なお子さんには対応します	
	1歳児				—			
	2歳児				—			
	3歳児				20名			18名
	4歳児				16名			18名
5歳児	18名	19名						
合計	54名	55名						
離乳食		おむつ	通園バス	制服	父母会	その他		
—		自園処分	あり	あり	あり	—		

実費徴収	
3歳児～5歳児(2号)	
初期費用	・バス代※利用者のみ 2,400円 (月額)
・入園準備金 5,000円	・食育費(主食費2,900円 副食費4,900円) 7,800円 (月額)
・制服代 19,000円位	・諸費用 2,000円 (月額)
・個人持学用品代 17,000円位 (鍵盤ハーモニカ含)	・PTA会費 2,400円 (年2回)

共通情報

保護者に参加をお願いする行事	園の特徴・保育教育方針・特色ある活動等
<ul style="list-style-type: none"> ・入園式 ・お誕生会(お誕生月のみ) ・保育参観日 ・運動会 ・保育発表会 ・卒園式(年長児のみ) 	<p>本園は、「子どもの全面発達」を目指しています。</p> <ul style="list-style-type: none"> ◎ 発達を科学的に捉え、遊びを通してたくさんの体験ができるようにしています。 ◎ “子どもだからこそ本物を与える”ことを大切に考えて保育に取り組んでいます。 ◎ 特定の宗教教育は行いません。
障がい及び疑いのある幼児の受入	<p>このような方針の下、緑豊かな自然に 囲まれ整った教育施設(屋内温水 プール等)の中で毎日のびのびと 園生活を楽しんでいます。</p> 
<ul style="list-style-type: none"> ・お子様、保護者様と面談し、状況が整えばお受けいたします。ご相談ください。 ・入園後は個別の指導計画を作成し、丁寧に対応いたします。 	
課外活動	
<ul style="list-style-type: none"> ・スイミング教室 ・バレエ教室 ・冬期スケート教室 	
その他事業	<ul style="list-style-type: none"> ♡ 給食はおいしさ自慢の健康給食です。食物アレルギーにも対応しています。健康完全給食をモットーに栄養士が監修し調理師が調理(エキストラバージンオリーブオイル、ゆめぴりか使用) 
<ul style="list-style-type: none"> ・こども誰でも通園制度 <p>※詳細は30ページをご覧ください。</p>	

通常教育時間		9:30~14:15							
幼稚園利用 ※幼稚園に直接申し込み									
認定区分	園児数	定員	学級数	預かり保育時間		給食	弁当持参	アレルギー対応	
1号	満3歳	0名	15名	1	開始	7:30~	あり	あり 希望者には、 弁当用意可能	随時 ご相談ください。
	3歳児	20名	25名	2					
	4歳児	25名	25名	2	終了	~18:30			
	5歳児	40名	25名	3					
合計	85名	90名	8	※早朝預かり 別途利用料あり					
入園料等		通園バス	制服	父母会	その他				
5,000円		あり	あり	あり	【給食】自園調理 週3回 【弁当】週2回				
実費徴収									
経費	初期費用			・バス代※利用者のみ		2,400円	(月額)		
	・入園準備金 5,000円			・食育費(主食費1,800円 副食費2,400円)		4,200円	(月額)		
	・制服代 19,000円位			・諸費用		2,000円	(月額)		
	・個人持学用品代 17,000円位 (鍵盤ハーモニカ含)			・PTA会費		2,400円	(年2回)		
子育て支援事業	名称	日程		対象年齢	費用など	預かり保育	定員	申込方法	
	プレスクール (おひさま教室こいぬ組)	① 週3回コース 【月・水・金】 10:30~12:30		2歳児	①月謝 6,200円 (おいしいミニ給食付) 送迎バス無料	あり	50名	電話 76-1000	
		② 毎日コース 【月~金】 10:30~14:15			②月謝 0円 食育費4,200円/月 (月・水・金完全給食) バス代2,400円 諸費用2,000円				
	プレスクール (おひさま教室ちようちよ組)	週1回(木) 10:30~12:00		1歳児 親子参加	月謝 1,900円 送迎バス無料	なし	30名	電話 76-1000	
	プレスクール (おひさま教室たまご組)	週1回 10:30~11:30		4か月~ 1歳未満児 親子参加	月謝 500円	なし	8名	電話 76-1000	
	親子 子育てルーム	月4回		0歳~ 未就園児 親子参加	無料	なし	45名	電話 75-5678	
	通常預かり		早朝保育	延長保育	土曜日	夏冬春休み		その他	
預かり保育	時間	保育終了後~18:30		7:30~ 9:30	—	7:30~18:30		—	
	料金	750円 月額9,800円		200円	—	1,500円	日額 1,500円 月額 12,800円	—	

学校法人 坂本北海道学園		園長 : 坂本 ひろみ	電話 : 73-3111
認定こども園 ピノキオ苫小牧幼稚園		住所 : 日新町3丁目6番10号	FAX : 76-7722
		ホームページ : https://www.pinokio-enzeru.ac.jp	
通常保育時間	7:30~18:30	Eメール : hiromi@pinokio-enzeru.ac.jp	




保育所利用 ※市に申し込み 【保育が必要な理由】に該当

認定区分	園児数	定員	受入年齢	早期・延長保育	給食・おやつ	午睡(昼寝)		
3号・2号	0歳児	2名	6名	4か月～	早期	給食 0～5歳児(完全給食) おやつ あり アレルギー対応 状況によって対応いたします。 随時ご相談ください。	希望者のみ 午睡が必要なお子さんには対応します	
	1歳児	8名	12名		—			
	2歳児	7名	12名		延長			—
	3歳児	12名	15名		—			
	4歳児	19名	15名		—			
5歳児	15名	15名	—					
合計	63名	75名						

離乳食	おむつ	通園バス	制服	父母会	その他
個人差や体調に合わせて対応	自園処分	満3歳以上～あり	満3歳以上～あり	あり	—

経費	実費徴収	
	0～2歳児(3号)	3歳児～5歳児(2号)
	当園の保育活動で保護者負担が適当と認められるもの(例年ほとんどありません)	【初期費用】 ・入園準備金 5,000円 ・制服代 19,000円位 ・個人持学用品代 17,000円位(鍵盤ハーモニカ含)

共通情報

保護者に参加をお願いする行事	園の特徴・保育教育方針・特色ある活動等
・入園式 ・お誕生会(お誕生月のみ:3歳以上) ・保育参観日(3歳以上) ・運動会 ・保育発表会 ・卒園式(年長児のみ)	本園は、「子どもの全面発達」を目指しています。 そして、ひとり一人の子ども達の“個性”を大切に考え、“可能性”をどこまでも追求します。 ◎ 発達を科学的に捉え、遊びを通してたくさんの体験ができるようにしています。 ◎ “子どもだからこそ本物を与える”ことを大切に考えて保育に取り組んでいます。 ◎ 特に0, 1, 2歳児にはスキンシップを大切にし、正しい生活のリズムを整え、乳幼児の心が安定するように関わります。 ◎ 人との係りの中から社会性が自然に身につくよう配慮して保育します。 ◎ 特定の宗教教育は行いません。 このような方針の下、整った教育施設の中で0歳～5歳の子ども達が毎日のびのびと園生活を楽しくしています。 ♡ 給食は おいしさ自慢の健康給食です。 食物アレルギーにも対応しています。 健康完全給食をモットーに栄養士が監修し調理師が調理 (エキストラバージンオリーブオイル、ゆめぴりか使用)
障がい及び疑いのある幼児の受入	
・お子様、保護者様と面談し、状況が整えばお受けいたします。 ご相談ください。 ・入園後は個別の指導計画を作成し、丁寧に対応いたします。	
課外活動	
・スイミング教室 ・バレエ教室 ・冬期スケート教室 ※1号・2号の3歳以上	
その他事業	  
・一時保育 ※詳細は27ページをご覧ください。 ・こども誰でも通園制度 ※詳細は30ページをご覧ください。	

通常教育時間		8:30~13:15							
幼稚園利用 ※幼稚園に直接申し込み									
認定区分	園児数	定員	学級数	預かり保育時間		給食	弁当持参	アレルギー対応	
1号	満3歳	0名	15名	1	開始	7:30~	あり	あり 希望者にはお弁当用意可能	随時 ご相談ください。
	3歳児	11名	15名	1					
	4歳児	8名	15名	1	終了	~18:30			
	5歳児	11名	15名	1					
合計	30名	45名	4	※早朝預かり 別途利用料あり					
入園料等		通園バス	制服	父母会	その他				
5,000円		あり	あり	あり	【給食】自園調理 週3回 【弁当】週2回				
実費徴収									
経費	初期費用			・バス代※利用者のみ		2,400円	(月額)		
	・入園準備金		5,000円	・食育費(主食費1,800円 副食費2,400円)		4,200円	(月額)		
	・制服代		19,000円位	・諸費用		2,000円	(月額)		
	・個人持学用品代 (鍵盤ハーモニカ含)		17,000円位	・PTA会費		2,400円	(年2回)		
子育て支援事業	名称	日程		対象年齢	費用など	預かり保育	定員	申込方法	
	プレスクール (おひさま教室こいぬ組)	① 週3回コース 【月・水・金】 10:30~12:30		2歳児	①月謝 6,200円 (おいしいミニ給食付) 送迎バス無料	あり	50名	電話 76-1000	
		② 毎日コース 【月~金】 9:30~13:15			②月謝 0円 食育費4,200円/月 (月・水・金完全給食) 送迎バス代2,400円 諸費用2,000円				
	プレスクール (おひさま教室ちようちよ組)	週1回(木) 10:30~12:00		1歳児 親子参加	月謝 1,900円 送迎バス無料	なし	30名	電話 76-1000	
	プレスクール (おひさま教室たまご組)	週1回 10:30~11:30		4か月~ 1歳未満児 親子参加	月謝 500円	なし	8名	電話 76-1000	
	親子 子育てルーム	月4回		0歳~ 未就園児 親子参加	無料	なし	45名	電話 75-5678	
	通常預かり		早朝保育	延長保育	土曜日	夏冬春休み		その他	
預かり保育	時間	保育終了後~18:30		7:30~ 9:30	—	7:30~18:30		—	
	料金	750円 月額9,800円		200円	—	1,500円	日額 1,500円 月額 12,800円	—	

学校法人 原学園		園長：源津 理恵	電話：74-4800
認定こども園 ひかりの国幼稚園		住所：字糸井353番地の1	FAX：74-7071
		ホームページ： https://www.tomahikari.ed.jp	
通常保育時間	7:30 ~ 18:30	Eメール： hikarinokuni@tomahikari.ed.jp	

保育所利用 ※市に申し込み 【保育が必要な理由】に該当

認定区分	園児数	定員	受入年齢	早期・延長保育	給食・おやつ	午睡(昼寝)		
3号・2号	0歳児	5名	4か月～	早期	—	給食 完全給食 おやつ あり アレルギー対応 随時ご相談ください。	0歳児 12時40分～ 14時半 1～2歳児 13時～14時半 3～5歳児 なし	
	1歳児	14名						12名
	2歳児	10名		12名	延長			—
	3歳児	18名		16名				
	4歳児	26名		17名	—			—
	5歳児	24名		17名				
合計	97名	80名						
離乳食		おむつ	通園バス	制服	父母会	その他		
個人差に応じて対応		自園処分	2号あり 3号なし	2号あり 3号なし	2号あり 3号なし	—		

経費	実費徴収	
	0～2歳児(3号)	3～5歳児(2号)
	<ul style="list-style-type: none"> ・保育充実費 800円 (月額) ・施設維持費 1,200円 (月額) ・日本スポーツ振興センター掛け金 243円 (年額) 	<ul style="list-style-type: none"> ・初期費用 ・園児服、制帽、スモック、リュック代 14,000円 程度 ・お道具類(メロディオン含む) 19,000円 程度

共通情報	
保護者に参加をお願いする行事	園の特徴・保育教育方針・特色ある活動等
<ul style="list-style-type: none"> ・入園進級式 (2号のみ) ・運動会 (3号2歳児は参加) ・発表会 (2号のみ) ・お誕生会 (お子様の誕生月・2号のみ) ・作品展 (3号は自由参加) ・卒園式 (年長) 	<p>目指す幼児像</p> <ul style="list-style-type: none"> ・自分で考え自分で行動出来る子ども ・「ありがとう」「ごめんなさい」が素直に表現できる子ども <p>特徴</p> <ul style="list-style-type: none"> ・専門講師による体操で柔軟な体を作る健康教育 ・ネイティブレベルの専任教師、英語教育機器サイバードリームによる国際教育 ・ギルフォード「ちやいむ」による知能教育 ・キリスト教の愛の精神による心の教育 ・広大な自然環境の中で自然を教材遊具として心身を逞しく育てる ・自然環境の中で感性・発想力・創造力を育てる <p>本園ではいろいろな体験を通して、子ども達が自ら活動に取り組む過程に目を向け「教える」ことより「育てる」ことを大切にします。 将来一人ひとりが強く自分の力で歩めるように「意欲・態度・姿勢」を育てることを目的とします。</p>
障がい及び疑いのある幼児の受入	
相談に応じます。	
課外活動	
<ul style="list-style-type: none"> ・英語 ・ピアノ ・自然体験 ・体操 ・短期サッカー 	
その他事業	
—	

通常教育時間		8:30~14:00(4月~10月)		8:30~13:30(11月~3月)					
幼稚園利用 ※幼稚園に直接申し込み									
認定区分	園児数	定員	学級数	預かり保育時間		給食	弁当持参	アレルギー対応	
1号	満3歳	0名	15名	1	開始	7:30~	あり 委託	なし	随時 ご相談ください。
	3歳児	30名	25名	2					
	4歳児	25名	25名	2	終了	~ 18:30			
	5歳児	27名	25名	2					
合計	82名	90名	7	※早朝、延長預かり 別途利用料あり					
入園料等		通園バス	制服	父母会	その他				
5,000円		あり	あり	あり	—				
実費徴収									
経費	初期費用			・教材費			3,800円 (月額)		
	・園児服、園帽、スモック、リュック代 14,000円 程度			・施設維持費			1,200円 (月額)		
・お道具類(メロディオン含む) 19,000円 程度			・給食費			5,700円 (月額)			
			(主食費 2,025円 副食費 3,675円)						
			・夕涼み会費 ※年長児のみ			850円 程度			
			・父母の会会費 (総会で決定)			令和7年度 1,200円 (年額)			
子育て支援事業	名称	日程		対象年齢	費用など	預かり保育	定員	申込方法	
	プレスクール (2歳コース)	【週3回(月・水・金)】 4月~8月 10:00~11:30 9月~10月 <月> 10:00~14:00 <水・金> 10:00~11:30 11月~3月 <月> 10:00~13:30 <水・金> 10:00~11:30		2歳児	4月~8月 月額7,000円 9月~3月 月額7,500円 ※年間保険料1,000円	保育日のみ	20名	来園申込み	
	ファンファンきっず	月2回 (5月から2月)		1歳~5歳	無料	—	—	電話・Instagram グラム申込み	
	わくわく広場	月1回(5月から2月)		1歳~5歳	無料	—	—	当日 直接来園	
預かり保育	通常預かり	早朝保育	延長保育	土曜日・夏冬春休み・休園日・振替休日			その他		
	時間 ①保育終了 1時間後~18:00 ②午前保育 12:30~18:00	7:30~ 8:30	18:00~ 18:30	8:30~18:00 ※早朝7:30~ 延長~18:30			利用の予約は 連絡アプリ		
料金 ①600円 ②800円	①7:30~ 200円 ②8:00~ 100円	100円	1,000円 ※前日17:00までに要予約 当日予約は+200円						

学校法人 絆学園		園長：富樫 聖子	電話：72-3266
認定こども園 青空幼稚園		住所：柏木町2丁目3番5号	FAX：74-8384
		ホームページ： http://www.aozorayouchien.jp/	
通常保育時間	7:30~18:30	Eメール：aозora@kizuna.ed.jp	

保育所利用 ※市に申し込み 【保育が必要な理由】に該当

認定区分	園児数	定員	受入年齢	早期・延長保育	給食・おやつ	午睡(昼寝)
3号・2号	0歳児	6名	57日~	早期	給食 完全給食	0~2歳児あり 3歳児以上希望者のみ
	1歳児	7名				
	2歳児	7名		延長	おやつあり	
	3歳児	30名				
	4歳児	30名				
5歳児	30名	—	アレルギー対応 小麦は除去対応不可です。 複数のアレルギーがある場合も不可の場合があります。			
合計		110名				
離乳食		おむつ	通園バス	制服	父母会	その他
個別対応(面接時に相談)		自園処分	2号あり 3号なし	2号あり 3号なし	2号あり 3号なし	—

経費	実費徴収		
	0~2歳児(3号)	3~5歳児(2号)初期費用	3~5歳児(2号)実費徴収
	なし	<入園のための諸費用> 25,000円~30,000円 (園服・園帽子・園鞆・保育個人教材・年間絵本代等)	・教材費 1,000円 (月額) ・給食費 6,600円 (月額) (主食費1,980円、副食費4,620円) ・施設整備費 2,500円 (月額) ・施設維持費 2,000円 (月額) ・行事費 500円 (月額) ・父母の会費 400円 (月額) ※年2回に分けて徴収

共通情報

保護者に参加をお願いする行事	園の特徴・教育方針・特色ある活動等
・入園式 ・運動会 ・親子レク ・発表会 ・卒園式	<教育方針> ・遊びを通して、明るい子ども、仲の良い子ども、ねばり強い子どもを目指します。 ・子どもの目の高さで、子どもの身になって、強い身体と優しい心を育てます。
障がい及び疑いのある幼児の受入	<園の特徴> ・わくわくする船の園舎 ・どきどきする自然豊かな園庭 ・夢いっぱいのお出迎えバスでお出迎え ・自由にのびのびとした保育 ・遊びの中から得られる体験を大切にする。 ・充実した子育て支援事業を実施している。
ご相談下さい	
課外活動	
※令和8年度は園舎建て替え工事のため中止です。 年長~ヒップホップ 年中~リズムダンス 年中・年長~サッカー教室	
その他事業	
—	【8月より適用】 ※8月より認定こども園へ移行予定。



通常教育時間		8:30 ~ 14:00 (月・火・木・金)		8:30 ~ 11:00 (水曜日)				
幼稚園利用 ※幼稚園に直接申し込み								
認定区分	園児数	定員	学級数	預かり保育時間		給食	弁当持参	アレルギー対応
1号	満3歳	18名	1	開始	7:30 ~	全員給食 週2回	週2回	随時 ご相談ください。 (小麦は除去対応不可です)
	3歳児	38名	3					
	4歳児	38名	3	終了	~18:10			
	5歳児	38名	3					
合計		132名	10	—				
入園料等		通園バス	制服	父母会	その他			
10,000円		あり	あり	あり	・満3歳児入園はプレスクール・関連施設の子が優先			
経費	初期費用			実費徴収				
	<入園のための諸費用> 25,000円~30,000円 (園服・園帽子・園靴・ 保育個人教材・年間絵本代等)			・教材費 1,000円 (月額) ・給食費 1,980円 (月額) (主食費594円、副食費1,386円) ・施設整備費 2,500円 (月額) ・施設維持費 2,000円 (月額) ・行事費 500円 (月額) ・父母の会費 ※年2回に分けて徴収 400円 (月額)				
子育て支援事業	名称	日程	対象年齢	費用など	預かり保育	定員	申込方法	
	プレスクール (たんぼぼ教室) 2歳コース	週4回 10:00~12:00	2歳児	6,500円(月額)	—	30名	電話・HP	
	プレスクール (たんぼぼ教室) 1歳コース	週1回 10:30~11:30	1歳児	2,000円(月額)	—	15名	電話・HP	
親子クラブ	不定期	0歳~ 未就園児	無料	—	—	電話・HP		
預かり保育	通常預かり		早朝保育	延長保育	土曜日	夏冬春休み	その他	
	時間	保育後 ~18:00	7:30~8:30	18:00~ 18:30	7:30 ~ 18:30	7:30 ~ 18:30	※土曜日は 就労の方のみ	
料金	①700円 ②450円(新2号のみ)		無料	①200円 ② 0円	【日額】 ①1,500円 ② 450円 (新2号のみ)	【日額】 ①1,500円 ② 450円 (新2号のみ)	※新2号認定で 負担が0円	

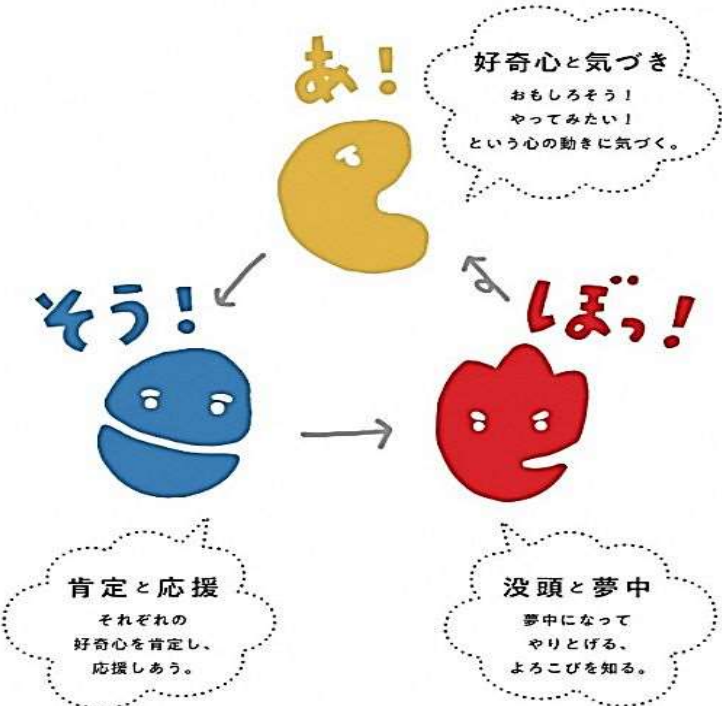
学校法人 浅利教育学園		園長：土肥 浩美	電話：67-5650
認定こども園 苦小牧もも花幼稚園		住所：澄川町3丁目16番8号	FAX：67-5650
		ホームページ： http://www.nissho-asumoe.com/	
通常保育時間	7:30~18:30	Eメール：—	

保育所利用 ※市に申し込み 【保育が必要な理由】に該当

認定区分	園児数	定員	受入年齢	早期・延長保育	給食・おやつ	午睡(昼寝)	
3号・2号	0歳児	3名	3名	4か月～	早期 —	給食 完全給食 (自園給食) おやつ あり アレルギー対応 随時ご相談ください。	午前睡 0歳児は月齢や体調に合わせて行っています。 0～5歳児 合同で 13時～15時
	1歳児	11名	6名		延長 —		
	2歳児	5名	11名				
	3歳児	14名	13名				
	4歳児	14名	13名				
	5歳児	18名	14名				
合計	65名	60名					
離乳食		おむつ	通園バス	制服	父母会	その他	
個人差や体調に合わせて対応		自園処分	0～1歳児なし 2～5歳児要相談	なし	あり	—	

経費	実費徴収	
	0～2歳児(3号)	3～5歳児(2号)
	<ul style="list-style-type: none"> ・PTA会費 総会で決定 ※令和7年度 500円(月額) ・環境整備費 3,000円(月額) ・日本スポーツ振興センター掛金 (令和7年度) 240円(年額) 	<ul style="list-style-type: none"> ・PTA会費 総会で決定 ※令和7年度 700円(月額) ・教材費 1,000円(月額) ・環境整備費 3,000円(月額) ・給食費 7,000円(月額) (主食費1,500円 副食費5,500円) ・バス代 ※利用者のみ 1,500円(月額) ・日本スポーツ振興センター掛金 (令和7年度) 240円(年額)

共通情報

保護者に参加をお願いする行事	園の特徴・保育教育方針・特色ある活動等
<ul style="list-style-type: none"> ・入園式 ・卒園式 ・保育参観 ・運動会 ・生活発表会(あ！そ！ぼっ！みてね) 	
障がい及び疑いのある幼児の受入	
・相談に応じますので、ご相談下さい。	
課外活動	
・現在検討中です。	
その他事業	
・こども誰でも通園制度 ※詳細は30ページをご覧ください。	

通常教育時間		9:00~13:30							
幼稚園利用 ※幼稚園に直接申し込み									
認定区分	園児数	定員	学級数	預かり保育時間		給食	弁当持参	アレルギー対応	
1号	満3歳	0名	—名	—	開始	7:30~	完全給食 (法人メニュー)	なし	随時 ご相談ください。
	3歳児	10名	15名	1					
	4歳児	15名	15名	1	終了	~18:30			
	5歳児	20名	15名	1					
合計	45名	45名	3	※早朝、預かり 別途利用料あり					
入園料等		通園バス	制服	父母会	その他				
なし		あり	なし	あり	※満3歳は保育利用の2歳児と一緒に対応				
実費徴収									
経費	・PTA会費 総会で決定 ※令和7年度						700円 (月額)		
	・教材費 (満3歳児は除く)						1,000円 (月額)		
	・環境整備費						3,000円 (月額)		
	・給食費(主食費1,500円 副食費5,500円)						7,000円 (月額)		
	・バス代 ※利用者のみ						1,500円 (月額)		
	・日本スポーツ振興センター掛金 (令和7年度)						240円 (年額)		
	・その他								
子育て支援事業	名称	日程	対象年齢	費用など	預かり保育	定員	申込方法		
	プレスクール (ひまわり教室)	週3回(月・水・金) 9:00~11:30	2歳児	保育料6,000円(月額) 保険料1,000円(年額) バス代1,000円(月額) ※バス代:利用者のみ	なし	12名	願書		
	親子ふれあい広場 (月・金、子育て相談含む)	年64回	未就園児	*要予約	なし	親子20組	電話		
—									
預かり保育	通常預かり	早朝保育	延長保育	土曜日	夏冬春休み	その他			
	時間 ①13:30~18:00 ②11:30~18:00	7:30~ 8:30	18:00~ 18:30	①8:30~11:30 ②8:30~18:00 早朝:7:30~8:30 延長保育:18:00~18:30	上限額設定有り 月額:11,300円 (早朝・延長は別途)				
料金	①500円 ②700円	100円/30分	100円	①500円 ②1,000円 早朝:100円/30分 延長保育:100円	—				



小規模保育施設のページ

○ 小規模保育施設とは

保護者の就労や病気等の理由で、日中家庭で十分な保育ができない場合、保護者に代わって児童を保育することを目的とした施設です。

定員19人以下で保育を実施する、2歳児クラスまでの施設となります。各施設には卒園後の受け皿として、優先入所できます。

クラス	利用料	給食費	実費負担 (保険料等)
0～2歳児	保護者負担 (19ページ参照)	利用料に含む	保護者負担 (各園ページ参照)

- 2歳児クラスで満3歳の誕生日を迎えたとしても、無償化の対象となるのは次の4月からとなります。(3歳児クラスになってからです)

※【連携施設】とは

小規模保育事業所は2歳児クラスまでの施設のため、卒園後の受け皿等となっていたただく【連携施設】を各施設で設定しています。(各園ページ参照)

連携施設には、卒園時に優先入所することができます。

ただし、受入枠には限りがあるため、希望者が多数の場合には、希望する施設へ優先入所できない場合もあります。

小規模保育施設一覧 (14園)

順 号	施設名	所在地 (町名)	定員	受入年齢	開所時間(延長無し)
105	苫小牧なの花保育園	ウトナイ南	19	4か月～	7:30～18:30
106	バンビ保育園	沼ノ端中央	19	4か月～	7:30～18:30
107	パンダ保育園	沼ノ端中央	19	4か月～	7:30～18:30
108	ひだまりのもり保育園	北栄町	19	57日～	7:30～18:30
109	コアラ保育園	北栄町	19	4か月～	7:30～18:30
110	ヒヨコ保育園	北栄町	19	4か月～	7:30～18:30
111	なないろ保育園	拓勇西町	18	57日～	7:30～18:30
112	苫小牧育成そよかぜ保育園	春日町	18	57日～	7:30～18:30
113	ひかりチャイルドケアセンター	光洋町	19	4か月～	7:30～18:30
114	青空すまいる保育園	日吉町	19	57日～	7:30～18:30
115	ベビーエンゼル！！	しらかば町	19	4か月～	7:30～18:30
116	ベビーピノキオ	日新町	19	4か月～	7:30～18:30
117	青空にじいろ保育園	柏木町	19	57日～	7:30～18:30
118	青空ことり保育園	ときわ町	19	57日～	7:30～18:30

※所在地に合わせて市の東側から西側に向かって掲載しています。

- ◎ 全ての園で、日曜日、国民の祝日、年末年始(12月29日～1月3日)は休日となっています。
- ◎ 休日保育は市内3ヶ所(うとない・みその・たいせい)の実施園を利用できます。(8時～18時)
※利用前に申込手続きが必要です。
※対象児、時間、利用日等の詳細は24ページをご覧ください。

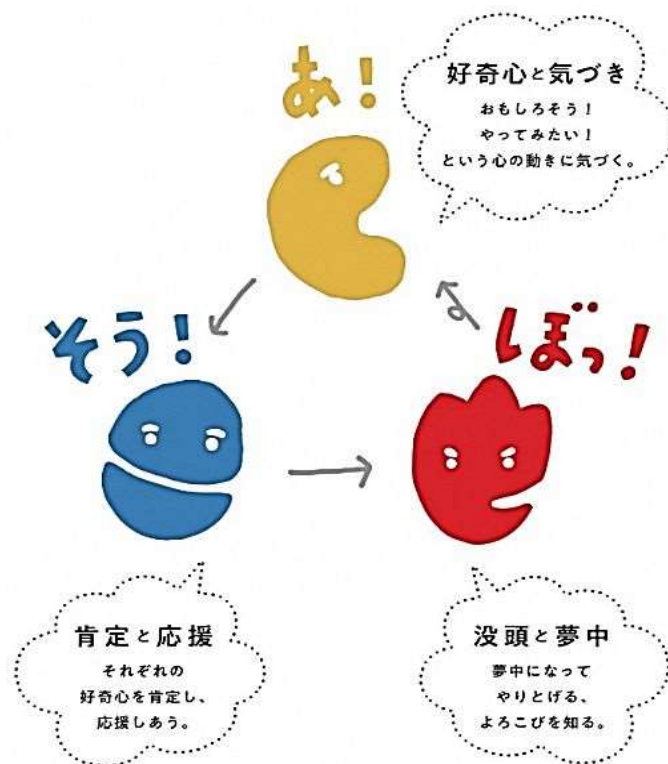
社会福祉法人 明日萌		園長：石川 久美子	電話：53-6200
苦小牧なの花保育園		住所：ウトナイ南6丁目8番31号	FAX：53-6250
		ホームページ： http://www.nissho-asumoe.com/	QRコード
		メール：tomakomainanohana@asari-asumoe.ed.jp	
通常保育時間	7:30 ~ 18:30		



認定区分	園児数	定員	受入年齢	早朝・延長保育	給食・おやつ	午睡(昼寝)
3号	0歳児	1名	3名	早朝	給食 完全給食	午前睡 0歳児は月齢や 個々のリズムに合 わせて対応 午睡 13時~15時
	1歳児	9名	6名	延長	おやつ 手作りおやつあり	
	2歳児	9名	10名		アレルギー対応 随時ご相談ください。	
合計	19名	19名	4か月~			

離乳食	おむつ	実費徴収	その他
個人差や体調に合わせて個別に対応	自園処分	日本スポーツ振興センター負担金 (令和7年度) 240円(年額) 環境整備費 1,000円(月額)	給食は法人の栄養士による献立を提供 全部屋に冷暖房、空気清浄機加湿器を完備

保護者に参加をお願いする行事	連携施設	その他事業
<ul style="list-style-type: none"> 入園式 保育参観 個人懇談 親子レク 発表会(あ!そう!ぼっ!みてね) 卒園式(2歳児のみ) 	苦小牧すみれ保育園 苦小牧もも花幼稚園 第2はくちょう幼稚園 はくちょう幼稚園	<ul style="list-style-type: none"> こども誰でも通園制度 ※詳細は30ページをご覧ください。
	障がい及び疑いのある幼児の受入れについて	
	<ul style="list-style-type: none"> 職員の配置体制上、可能な範囲内で受け入れをします。 市療育施設(おおぞら園)との連携を図り、専門家の意見を保育に取り入れていきます。 	

園の特徴・保育教育方針・特色ある活動・行事等



学校法人 沼ノ端学園		施設長：本間 理恵		電話：53-0550				
バンビ保育園		住所：沼ノ端中央2丁目9番32号		FAX：53-0551				
		ホームページ： https://www.numagaku.com/						
通常保育時間		7:30 ~ 18:30				Eメール：banbi@hakucho.ed.jp		
認定区分	園児数	定員	受入年齢	早期・延長保育	給食・おやつ	午睡(昼寝)		
3号	0歳児	0名	4か月～	早期	給食 完全給食	午前睡 0歳あり		
	1歳児	6名		延長	おやつ 手作りおやつあり			
	2歳児	7名		7名	—	アレルギー対応 随時ご相談ください。	午睡 あり	
合計		13名	19名					
離乳食		おむつ		実費徴収		その他		
対応あり		自園処分 サブスク有		日本スポーツ振興センター負担金 個人連絡帳代等		・給食は専任の管理栄養士による献立を提供		
保護者に参加をお願いする行事			連携施設			その他事業		
・育児相談等			はくちょう幼稚園 第2はくちょう幼稚園			—		
								
			障がい及び疑いのある幼児の受入れについて					
			・要相談					
園の特徴・保育教育方針・特色ある活動・行事等								

保育目標 元気で 仲よく さいごまで





**元気に育ち
生きる力を身に着け
望ましい未来を創り出す基礎を培う**



保育内容

- ・小規模保育園ならではの家庭的な雰囲気の中でのびのびと過ごせる保育
- ・恵まれた立地環境を存分に生かししっかり身体をうごかします
- ・園の畑で菜園活動を行い食育につなげます
- ・連携施設（はくちょう幼稚園・第2はくちょう幼稚園）との交流保育を体験します

大切にしていること

- ・安心、安全な環境
- ・保育者との愛着形成
- ・基本的な生活習慣の自立に向けて
- ・様々な体験を通してお友だちを意識する

季節の行事

- ・毎月のお誕生会またはお楽しみ会
- ・沼学小規模4園合同バス遠足
- ・七夕
- ・クリスマス会
- ・節分


ホームページやインスタグラムで
行事や普段の保育の様子を是非ご覧ください




学校法人 沼ノ端学園		施設長 : 倉田 真寿	電話 : 84-1740
パンダ保育園		住所 : 沼ノ端中央3丁目4番16号	FAX : 84-1760
		ホームページ : https://www.numagaku.com/	
通常保育時間	7:30 ~ 18:30	Eメール : panda@hakucho.ed.jp	

認定区分	園児数	定員	受入年齢	早期・延長保育	給食・おやつ	午睡(昼寝)
3号	0歳児	2名	6名	早期	給食 完全給食	午前睡 0歳あり
	1歳児	6名	6名	延長	おやつ 手作りおやつあり	
	2歳児	8名	7名		アレルギー対応 随時ご相談ください。	午睡 あり
合計	16名	19名				

離乳食	おむつ	実費徴収	その他
対応あり	自園処分 サブスク有	日本スポーツ振興センター負担金 個人連絡帳代等	給食は専任の管理栄養士による献立を提供

保護者に参加をお願いする行事 ・育児相談等	連携施設	その他事業
	はくちょう幼稚園 第2はくちょう幼稚園	—
	障がい及び疑いのある幼児の受入れについて	
	・要相談	

園の特徴・保育教育方針・特色ある活動・行事等

保育目標 元気で 仲よく さいごまで

大切にしていること

- ・安心、安全な環境
- ・保育者との愛着形成
- ・基本的な生活習慣の自立に向けて
- ・様々な体験を通してお友だちを意識する



元気に育ち
生きる力を身に着け
望ましい未来を創り出す基礎を培う



季節の行事

- ・毎月のお誕生会またはお楽しみ会
- ・沼学小規模4園合同バス遠足
- ・七夕
- ・クリスマス会
- ・節分



保育内容

- ・小規模保育園ならではの家庭的な雰囲気の中でのびのびと過ごせる保育
- ・恵まれた立地環境を存分に生かししっかり身体をうごかします
- ・園の畑で菜園活動を行い食育につなげます
- ・連携施設（はくちょう幼稚園・第2はくちょう幼稚園）との交流保育を体験します



ホームページやInstagramで
行事や普段の保育の様子を是非ご覧ください



<h1>ひだまりのもり保育園</h1>	園長：三浦 可奈子		電話：84-7490
			FAX：84-7491
	住所：北栄町1丁目17番8号		
ホームページ： https://team-hidamari.com/			
通常保育時間	7:30～18:30		Eメール：—

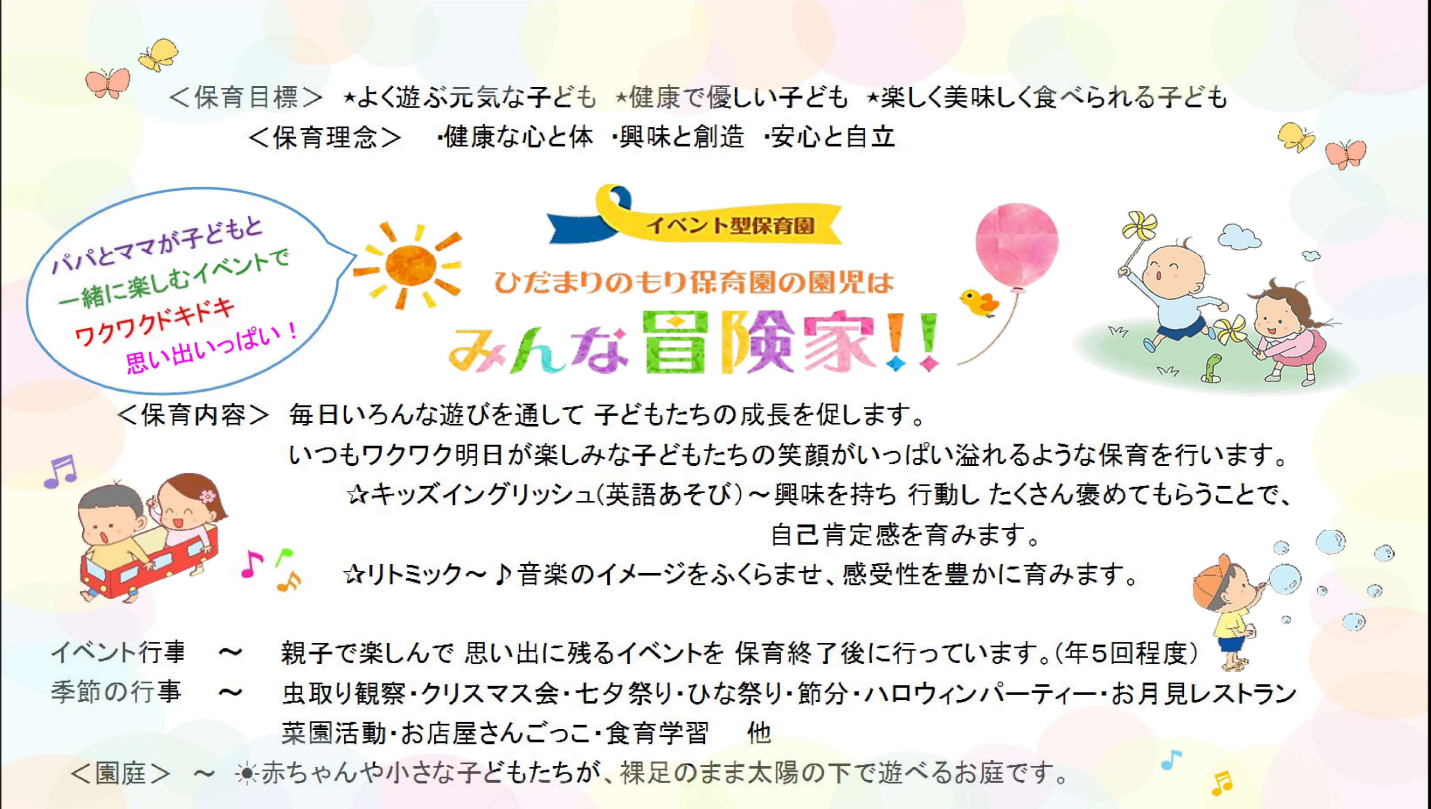
認定区分	園児数	定員	受入年齢	早期・延長保育	給食・おやつ	午睡(昼寝)
3号	0歳児	2名	6名	早期	—	0歳児 一人一人の生活リズムに配慮して対応 1～2歳児 12時半から15時の間の必要時間
	1歳児	8名	6名	延長	—	
	2歳児	8名	7名	—		
合計	18名	19名				

離乳食	おむつ	実費徴収	その他
個人差や体調に合わせて対応	自園処分	日本スポーツ振興センター負担金等	・給食は管理栄養士によるキッズメニューを提供 ・外禁対応あり

保護者に参加をお願いする行事	連携施設	その他事業
----------------	------	-------

<ul style="list-style-type: none"> ・夏祭り ・ハロウィンホラーナイト ・クリスマスキャンドルナイト ・人気キャラクターとカルタ大会 ・ひだまりカフェ ・卒園式(2歳児) <p>※卒園式以外は、保育終了後に開催します。</p>	<p>はくちよう幼稚園 第2はくちよう幼稚園 幼稚園あいか</p>	—
障がい及び疑いのある幼児の受入れについて		
・状況に応じて受入れます。		

園の特徴・保育教育方針・特色ある活動・行事等



<保育目標> *よく遊ぶ元気な子ども *健康で優しい子ども *楽しく美味しく食べられる子ども
<保育理念> ・健康な心と体 ・興味と創造 ・安心と自立


イベント型保育園

ひだまりのもり保育園の園児は
みんな冒険家!!

<保育内容> 毎日いろんな遊びを通して 子どもたちの成長を促します。
いつもワクワク明日が楽しみな子どもたちの笑顔がいっぱい溢れるような保育を行います。
☆キッズイングリッシュ(英語あそび)～興味を持ち 行動し たくさん褒めてもらうことで、自己肯定感を育みます。
☆リトミック～♪音楽のイメージをふくらませ、感受性を豊かに育みます。

イベント行事 ～ 親子で楽しんで 思い出に残るイベントを 保育終了後に行っています。(年5回程度)
季節の行事 ～ 虫取り観察・クリスマス会・七夕祭り・ひな祭り・節分・ハロウィンパーティー・お月見レストラン
菜園活動・お店屋さんごっこ・食育学習 他

<園庭> ～ ☀赤ちゃんや小さな子どもたちが、裸足のまま太陽の下で遊べるお庭です。

学校法人 沼ノ端学園		施設長 : 渡部 香織		電話 : 61-1924			
コアラ保育園				FAX : 61-1942			
		住所 : 北栄町2丁目21番15号					
		ホームページ : https://www.numagaku.com/					
通常保育時間		7:30 ~ 18:30		Eメール : koara@hakucho.ed.jp			
認定区分	園児数	定員	受入年齢	早期・延長保育	給食・おやつ	午睡(昼寝)	
3号	0歳児	3名	6名	4か月~	早期	給食 完全給食	午前睡 0歳あり
	1歳児	5名	6名		延長	おやつ 手作りおやつあり	
	2歳児	7名	7名				アレルギー対応 随時ご相談ください。
合計		15名	19名				
離乳食		おむつ		実費徴収		その他	
対応あり		自園処理サブスク有		日本スポーツ振興センター負担金 個人連絡帳代等		給食は専任の管理栄養士による献立を提供	
保護者に参加をお願いする行事			連携施設			その他事業	
育児相談等			はくちょう幼稚園 第2はくちょう幼稚園			—	
障がい及び疑いのある幼児の受入れについて							
要相談							
園の特徴・保育教育方針・特色ある活動・行事等							

保育目標 元気で 仲よく さいごまで



元気に育ち
生きる力を身に着け
望ましい未来を創り出す基礎を培う



保育内容

- ・小規模保育園ならではの家庭的な雰囲気の中でのびのびと過ごせる保育
- ・恵まれた立地環境を存分に生かししっかり身体をうごかします
- ・園の畑で菜園活動を行い食育につなげます
- ・連携施設(はくちょう幼稚園・第2はくちょう幼稚園)との交流保育を体験します



大切にしていること

- ・安心、安全な環境
- ・保育者との愛着形成
- ・基本的な生活習慣の自立に向けて
- ・様々な体験を通してお友だちを意識する



季節の行事

- ・毎月のお誕生会またはお楽しみ会
- ・沼学小規模4園合同バス遠足
- ・七夕
- ・クリスマス会
- ・節分



ホームページやインスタグラムで
行事や普段の保育の様子を是非ご覧ください



学校法人 沼ノ端学園		施設長 : 蹴 揚 ゆかね		電話 : 84-8567				
ヒヨコ保育園		住所 : 北栄町4丁目1番6号		FAX : 84-8568				
		ホームページ : https://www.numagaku.com/						
通常保育時間		7:30 ~ 18:30				Eメール : hiyoko@hakucho.ed.jp		
認定区分	園児数	定員	受入年齢	早期・延長保育	給食・おやつ	午睡(昼寝)		
3号	0歳児	5名	6名	4か月~	早期	給食 完全給食 おやつ 手作りおやつあり アレルギー対応 随時ご相談ください。	午前睡 0歳あり 午睡 あり	
	1歳児	6名	6名		延長			—
	2歳児	7名	7名		—			—
合計		18名	19名					
離乳食		おむつ		実費徴収		その他		
対応あり		自園処分サブスク有		日本スポーツ振興センター負担金 個人連絡帳代等		・給食は専任の管理栄養士による献立を提供		
保護者に参加をお願いする行事			連携施設		その他事業			
・育児相談等			はくちょう幼稚園 第2はくちょう幼稚園		—			
障がい及び疑いのある幼児の受入れについて								
・要相談								
園の特徴・保育教育方針・特色ある活動・行事等								



保育目標 元気で 仲よく さいごまで

元気に育ち
生きる力を身に着け
望ましい未来を創り出す基礎を培う



大切にしていること

- ・安心、安全な環境
- ・保育者との愛着形成
- ・基本的な生活習慣の自立に向けて
- ・様々な体験を通してお友だちを意識する



保育内容

- ・小規模保育園ならではの家庭的な雰囲気の中でのびのびと過ごせる保育
- ・恵まれた立地環境を存分に生かししっかり身体をうごかします
- ・園の畑で菜園活動を行い食育につなげます
- ・連携施設（はくちょう幼稚園・第2はくちょう幼稚園）との交流保育を体験します





季節の行事

- ・毎月のお誕生会またはお楽しみ会
- ・沼学小規模4園合同バス遠足
- ・七夕
- ・クリスマス会
- ・節分



ホームぺージやインスタグラムで
行事や普段の保育の様子を是非ご覧ください

<h1>なないろ保育園</h1>		園長：尾崎 里紗		電話：57-8205					
				FAX：57-8205					
		住所：拓勇西町4丁目14番25号							
		ホームページ： https://tomakomai-nanairo.com/							
通常保育時間		7:30 ~ 18:30		Eメール：—					
認定区分	園児数	定員	受入年齢	早期・延長保育	給食・おやつ	午睡(昼寝)			
3号	0歳児	2名	6名	57日～	早期	—	給食 完全給食 おやつ 手作りおやつあり アレルギー対応 随時ご相談ください。	0歳児 一人一人の生活リズムに配慮して対応 1～2歳児 12時半～15時	
	1歳児	8名	6名		延長	—			
	2歳児	8名	6名		—	—			
合計		18名	18名						
離乳食		おむつ		実費徴収		その他			
個人差や体調に合わせて対応		自園処分		日本スポーツ振興センター負担金		・給食は管理栄養士による献立を提供 ・外禁対応あり			
保護者に参加をお願いする行事				連携施設		その他事業			
<ul style="list-style-type: none"> ・保育参観 ・親子遠足 ・親子レク ・卒園式 ・個別懇談 他 				はくちよう幼稚園 第2はくちよう幼稚園 幼稚舎あいか		<ul style="list-style-type: none"> ・こども誰でも通園制度 ※詳細は30ページをご覧ください。 			
				障がい及び疑いのある幼児の受入れについて					
				<ul style="list-style-type: none"> ・状況に応じて受入れます。 					
園の特徴・保育教育方針・特色ある活動・行事等									
<p>＜保育理念＞</p> <p>【ありのまま、輝く】</p> <p>何色にも変化する、子どもたちの「個性」を尊重する</p> <p>＜保育目標＞</p> <ul style="list-style-type: none"> <li style="width: 50%;">*心身ともに健康な子ども <li style="width: 50%;">*好きなこと(もの、遊び、食べ物、人)を見つけられる子ども <li style="width: 50%;">*感性豊かな子ども <li style="width: 50%;">*愛情を受け止め、与えることができる子ども <li style="width: 50%;">*自分を認められる子ども <li style="width: 50%;">*新しいことに挑戦できる子ども <li style="width: 50%;">*人を認められる子ども <p>＜保育方針＞</p> <ul style="list-style-type: none"> <li style="width: 50%;">*家庭と連携をとりながら、健全な心身の発達を図る保育 <li style="width: 50%;">*新しい発見や体験ができる保育 <li style="width: 50%;">*子どもたちの言葉に耳を傾け、愛情を持って接する保育 <li style="width: 50%;">*子ども、大人、地域、社会が繋がる保育 <li style="width: 50%;">*子どもたちを「まんなか(主体)」にした保育 <p>＜保育内容＞</p> <p>◎感覚遊び～粘土スライム、寒天遊び、春雨遊び、パルプ粘土遊び、ぬたくり遊び、どろんこ遊びなど 子どもの興味や発達に合わせて毎月行います。</p> <p>◎戸外遊び～毎日お散歩に出かけ、季節の自然に触れながら、のびのびと身体を動かし体力を養います。 拓勇公園、沼ノ端北4号公園、沼ノ端北5号公園など、園周辺には公園がたくさんあります。</p> <p>＜園の行事＞</p> <ul style="list-style-type: none"> <li style="width: 25%;">・お誕生日会 <li style="width: 25%;">・お花見、ピクニック(拓勇公園) <li style="width: 25%;">・野菜の苗植え、収穫 <li style="width: 25%;">・夏祭り <li style="width: 25%;">・水遊び <li style="width: 25%;">・ハロウィンイベント(老人ホームや近隣の会社様へ訪問) <li style="width: 25%;">・クリスマス <li style="width: 25%;">・卒園式 <li style="width: 25%;">他 									
									

合同会社 苦小牧育成		園長：佐藤 由香里	電話：35-1010
苦小牧育成そよかぜ保育園		住所：春日町2丁目10番12号	FAX：35-1011
		ホームページ： http://ww32.tiki.ne.jp/~takaha/	
通常保育時間	7:30 ~ 18:30	Eメール：—	

認定区分	園児数	定員	受入年齢	早期・延長保育	給食・おやつ	午睡(昼寝)
3号	0歳児	3名	6名	早期	給食 完全給食	午前睡 0歳児の月齢に応じて対応
	1歳児	4名	6名	延長	おやつ 手作りおやつも提供	
	2歳児	5名	6名		アレルギー対応 随時ご相談ください。 (小麦除去対応不可です) (給食は卵不使用です)	午睡 1歳から合同で 13時~15時
合計	12名	18名				

離乳食	おむつ	実費徴収	その他
個人差や体調に合わせて対応	自園処分	日本スポーツ振興センター負担金等	<ul style="list-style-type: none"> 給食は栄養士の献立によるキッズメニューを提供 子どもの最善の利益を求める為に家庭生活との連続性に配慮し連携を密にします。 冷暖房、オートロック完備

保護者に参加をお願いする行事	連携施設	その他事業
<ul style="list-style-type: none"> 親子遠足(6月末) 運動会(9月末 小学校の体育館) ※親子遠足、運動会はかすが保育園と合同 	かおり幼稚園 苦小牧いずみ幼稚園 はなぞの認定こども園	<ul style="list-style-type: none"> こども誰でも通園制度 ※詳細は30ページをご覧ください。
障がい及び疑いのある幼児の受入れについて		
状況に応じて対応させていただきます。		

園の特徴・保育教育方針・特色ある活動・行事等

<保育方針>

- ・子供は天才！可能性(未来)を、『発掘』し「伸ばす！」「できる事はたのしい！」
- ・人と人との思いやりを大切に、元気に育ち、生きる力を身につける。
- ・子どもがやればできるという達成感を味わい、自己肯定感を育む。



<保育内容>

- ・知育 リトミック、絶対音感、フラッシュカード、指先遊びの楽しい経験をたくさんの積むことで脳の発達を育てます。
- ・スポーツ リズムジャンプ、サーキット、運動の基礎等、月齢に適した身体の使い方を知り、自ら進んで活動できるきっかけづくりをお手伝いします。
- ・戸外活動 お散歩、公園遊び、探索活動、畑作り等、自然に触れ合うことで健康な身体と豊かな心を育みます。






<園の行事>

- ・誕生会 ・七夕まつり ・夏祭り ・ハロウィン ・お買い物ごっこ ・クリスマス会
- ・節分 ・ひな祭り ・合同保育(2歳児) 他



※園の雰囲気は、ホームページをご覧ください。

学校法人 原学園		園長：小野田 珠緒		電話：75-1006				
ひかりチャイルドケアセンター				FAX：75-1006				
		住所：光洋町3丁目13番2号						
		ホームページ： https://www.tomahikari.ed.jp						
通常保育時間		7:30～18:30		Eメール： haragakuen.child@bz04.plala.or.jp				
認定区分	園児数	定員	受入年齢	早期・延長保育	給食・おやつ	午睡(昼寝)		
3号	0歳児	0名	3名	4か月～	早期	—	給食 完全給食 おやつ 手作りおやつあり アレルギー対応 除去食対応 随時ご相談ください。	午睡(昼寝) 午前睡 0歳児 1人ひとりのリズム にあわせて対応 午睡 13時～14時半
	1歳児	9名	8名		延長	—		
	2歳児	6名	8名		—	—		
合計		15名	19名					
離乳食		おむつ		実費徴収		その他		
個人差に応じて対応		自園処分		日本スポーツ振興センター負担金(210円)		・献立は委託業者の栄養士によるメニューを提供		
保護者に参加をお願いする行事				連携施設		その他事業		
・なし				原学園ひかり幼稚園		—		
				障がい及び疑いのある幼児の受入れについて				
				・状況に応じて対応させていただきます。				
園の特徴・保育教育方針・特色ある活動・行事等								
<p><保育方針></p> <ul style="list-style-type: none"> ・「最も適切な時期に、より適切な環境と的確な方法をもって保育にあたる」という考えの下、園児が安心して過ごせるように子どもの発達に応じて援助します。 ・一人ひとりの個性を大切に生き生きと育てることを使命とし、自己肯定感を育みます。 ・安全に配慮しながら、のびのびと身体を動かし、五感をつかった遊びを楽しみます。 <p><安全管理></p> <ul style="list-style-type: none"> ・医療機器を用いたルクミー午睡チェックを採用し、「保育士の目」と「ITの目」の両方で睡眠中の園児の安心安全を見守っています。 <p><保育内容></p> <ul style="list-style-type: none"> ・小規模保育ならではの家庭的でゆったりした雰囲気の中、戸外で自然とのふれあいを大切に、五感をつかった遊びを積極的に取り入れた保育を行います。 ・専門講師によるリトミックでリズム感、表現力、感性を育みます。 ・専任講師の指導の下、体操を行い柔軟性や身のこなしを身に付けていきます。 ・英語教材サイバードリームによる英語遊びでネイティブの発音を身に付け、国際感覚を育てます。 <p><行事></p> <ul style="list-style-type: none"> ・お誕生会 ・避難訓練 ・ピクニック ・七夕 ・クリスマスパーティー ・豆まき ・ひな祭り会 ・お別れ会 								

学校法人 絆学園		園長：門馬 多美子		電話：84-3313				
青空すまいる保育園				FAX：84-3318				
		住所：日吉町1丁目4番22号						
		ホームページ： https://www.aozorayouchien.jp/smile/						
通常保育時間		7:30～18:30		Eメール：aозora-smile@kizuna.ed.jp				
認定区分	園児数	定員	受入年齢	早期・延長保育	給食・おやつ	午睡(昼寝)		
3号	0歳児	2名	6名	57日～	早期	給食 完全給食 おやつ 手作りおやつあり アレルギー対応 随時ご相談ください。 (小麦は除去対応不可です)	0歳児 一人ひとりの生活リズムに配慮し対応 1～2歳児 13時～14時半	
	1歳児	2名	6名		延長			—
	2歳児	9名	7名		—			—
合計		13名	19名					
離乳食		おむつ		実費徴収		その他		
個人差や体調に合わせて対応		自園処分		日本スポーツ振興センター負担金		<ul style="list-style-type: none"> 専任栄養士、調理師によりバランスのよい食事提供 冷暖房あり 		
保護者に参加をお願いする行事				連携施設		その他事業		
なし				青空幼稚園 苫小牧もも花幼稚園		<ul style="list-style-type: none"> こども誰でも通園制度 ※詳細は30ページをご覧ください。 		
				障がい及び疑いのある幼児の受入れについて				
				状況に応じて受け入れます。				
園の特徴・保育教育方針・特色ある活動・行事等								
<p><保育目標></p> <ul style="list-style-type: none"> ・元気な子ども ・粘り強い子ども ・明るい子ども ・仲の良い子ども <p><保育内容></p> <ul style="list-style-type: none"> ・ワンルームという環境を生かして、家庭的な雰囲気の中で、のびのびと過ごせる保育に心がけます。 <p><季節の行事></p> <ul style="list-style-type: none"> ・運動会 ・七夕 ・クリスマス ・ハロウィン ・お正月あそび ・節分等 								
								

学校法人 坂本北海道学園				園長：桑原友那		電話：75-7373			
ベビーエンゼル!!						FAX：75-7373			
				住所：しらかば町5丁目5番19号					
				ホームページ： https://www.pinokio-enzeru.ac.jp					
通常保育時間		7:30～18:30		Eメール： hiromi@pinokio-enzeru.ac.jp					
認定区分	園児数	定員	受入年齢	早期・延長保育		給食・おやつ			
3号	0歳児	1名	6名	4か月～	早期	給食 完全給食			
	1歳児	7名	6名		延長	おやつ 手作りおやつあり			
	2歳児	7名	7名			アレルギー対応 状況によって対応いたします。 随時ご相談ください。			
合計	15名	19名				午睡(昼寝) 午前睡 0歳児の月齢に応じて対応 午後睡 13時～15時			
離乳食		おむつ		実費徴収		その他			
個人差や体調に合わせて対応		自園処分		当園の保育活動で保護者負担が適当と認められるもの(例年ほとんどありません)		<ul style="list-style-type: none"> 健康完全給食をモットーに栄養士が監修し調理師が調理(エキストラバージンオリーブオイル、ゆめびりか使用) オゾンによる24時間室内空気の消臭殺菌、湿度の管理等環境衛生に配慮しています。 			
保護者に参加をお願いする行事				連携施設		その他事業			
<ul style="list-style-type: none"> 個人面談 運動会 				エンゼル幼稚園 ピノキオ苫小牧幼稚園		<ul style="list-style-type: none"> こども誰でも通園制度 ※詳細は30ページをご覧ください。 			
				障がい及び疑いのある幼児の受入れについて					
				<ul style="list-style-type: none"> ご相談ください。 					
園の特徴・保育教育方針・特色ある活動・行事等									
<p><保育方針></p> <ul style="list-style-type: none"> ◎ 家庭的な雰囲気の中、保育者との愛情あふれるスキンシップや言葉かけをたいせつにして、乳幼児の心が安定するようにかかわります。 ◎ 安全な環境で、いろいろな体験をし、ひとりひとりの発育発達を促します。 <p><園の特徴></p> <p>清潔で明るくゆったりとした環境でひとりひとりを大切にしたい子育てをいたします。</p> <p><保育内容></p> <ul style="list-style-type: none"> ◎ 年齢に合わせたリズム遊び、運動遊び、絵本の読み聞かせなどを楽しく行います。 ◎ 戸外遊びで体力を養います。 ◎ 食育にこだわった健康給食(調理師が身体にも心にもおいしい給食を手作りしています。) ◎ 子供の情操が豊かに育つようピノキオ苫小牧幼稚園の行事(こどもの日、なかよし牧場、秋のミニコンサート、交通安全教室、クリスマス、もちつき、ひな祭り等)にも時々参加したり、ハロウィンや豆まき等も行い、日常の保育にアクセントを付けて楽しみます。 <p><行事></p> <p>お誕生会(毎月)～ 8月:スイカ割り 9月:なかよし牧場 10月:ハロウィンごっこ 12月:クリスマス会 1月:かるた会 2月:節分 3月:ひなまつり・送る会</p>									



学校法人 坂本北海道学園		園長：谷本 栄子	電話：76-0100
ベビーピノキオ		住所：日新町2丁目4番29号	FAX：76-0100
		ホームページ： https://www.pinokio-enzeru.ac.jp	
		通常保育時間：7:30～18:30	

認定区分	園児数	定員	受入年齢	早期・延長保育	給食・おやつ	午睡(昼寝)
3号	0歳児	1名	6名	早期	給食 完全給食	午前睡 0歳児の月齢に応じて対応 午後睡 13時～15時
	1歳児	9名	6名	延長	おやつ 手作りおやつあり	
	2歳児	5名	7名		アレルギー対応 状況によって対応いたします。 随時ご相談ください。	
合計	15名	19名				

離乳食	おむつ	実費徴収	その他
個人差や体調に合わせて対応	自園処分	当園の保育活動で保護者負担が適当と認められるもの(例年ほとんどありません)	・健康完全給食をモットーに栄養士が監修し調理師が調理(エキストラバージンオリーブオイル、ゆめびりか使用) ・オゾンによる24時間室内空気の消臭殺菌、湿度の管理等環境衛生に配慮しています。

保護者に参加をお願いする行事	連携施設	その他事業
・個人面談 ・運動会	エンゼル幼稚園 ピノキオ苫小牧幼稚園	・こども誰でも通園制度 ※詳細は30ページをご覧ください。
	障がい及び疑いのある幼児の受入れについて	
	・ご相談ください。	

園の特徴・保育教育方針・特色ある活動・行事等

<保育方針>

- ◎ 家庭的な雰囲気の中、保育者との愛情あふれるスキンシップや言葉かけをたいせつにして、乳幼児の心が安定するようにかかわります。
- ◎ 安全な環境で、いろいろな体験をし、ひとりひとりの発育発達を促します。

<園の特徴>

清潔で明るくゆったりとした環境でひとりひとりを大切にしたい子育てをいたします。



<保育内容>



- ◎ 年齢に合わせたリズム遊び、運動遊び、絵本の読み聞かせなどを楽しく行います。
- ◎ 戸外遊びで体力を養います。
- ◎ 食育にこだわった健康給食(調理師が身体にも心にもおいしい給食を手作りしています。)
- ◎ 子供の情操が豊かに育つようピノキオ苫小牧幼稚園の行事(こどもの日、なかよし牧場、秋のミニコンサート、交通安全教室、クリスマス、もちつき、ひな祭り等)にも時々参加したり、ハロウィンや豆まき等も行い、日常の保育にアクセントを付けて楽しみます。



<行事>

お誕生会(毎月)～ 8月:スイカ割り 9月:なかよし牧場 10月:ハロウィンごっこ 12月:クリスマス会
1月:かるた会 2月:節分 3月:ひなまつり・送る会

学校法人 絆学園		園長：福本 まゆみ		電話：74-7459		
青空にじいろ保育園		住所：柏木町2丁目5番1号 1F		FAX：84-8575		
		ホームページ： https://www.aozorayouchien.jp/nijiirro/				
通常保育時間		7:30 ~ 18:30				Eメール：aозora-nijiirro@kizuna.ed.jp
認定区分	園児数	定員	受入年齢	早朝・延長保育	給食・おやつ	午睡(昼寝)
3号	0歳児	1名	6名	早朝	給食 完全給食	0歳児 一人ひとりの生活リズムに配慮し対応 1~2歳児 13時~14時半
	1歳児	5名	6名	延長	おやつ 手作りおやつあり	
	2歳児	6名	7名		アレルギー対応 随時ご相談ください。 (小麦は除去対応不可です)	
合計		12名	19名			
離乳食		おむつ		実費徴収		その他
個人差や体調に合わせて対応		自園処分		日本スポーツ振興センター負担金		<ul style="list-style-type: none"> 専任栄養士、調理師によりバランスのよい食事提供 冷暖房あり
保護者に参加をお願いする行事			連携施設			その他事業
なし			青空幼稚園 苫小牧もも花幼稚園			<ul style="list-style-type: none"> こども誰でも通園制度 ※詳細は30ページをご覧ください。
			障がい及び疑いのある幼児の受入れについて			
			状況に応じて受け入れます。			
園の特徴・保育教育方針・特色ある活動・行事等						
<p><保育目標></p> <ul style="list-style-type: none"> 元気な子ども 粘り強い子ども 明るい子ども 仲の良い子ども <p><保育内容></p> <ul style="list-style-type: none"> ワンルームという環境を生かして、家庭的な雰囲気の中で、のびのびと過ごせる保育に心がけます。 <p><季節の行事></p> <ul style="list-style-type: none"> 運動会 七夕 クリスマス ハロウィン お正月あそび 節分等 						
						

学校法人 絆学園		園長：佐藤 夕貴		電話：84-3248				
青空ことり保育園				FAX：84-3249				
		住所：ときわ町3丁目7番24号						
		ホームページ： https://www.aozorayouchien.jp/kotori/						
通常保育時間		7:30～18:30		Eメール：aозora-kotori@kizuna.ed.jp				
認定区分	園児数	定員	受入年齢	早期・延長保育	給食・おやつ	午睡(昼寝)		
3号	0歳児	2名	6名	57日～	早期	給食 完全給食 おやつ 手作りおやつあり アレルギー対応 随時ご相談ください。 (小麦は除去対応不可です)	0歳児 一人ひとりの生活リズムに配慮し対応 1～2歳児 13時～14時半	
	1歳児	4名	6名		延長			—
	2歳児	6名	7名		—			—
合計		12名	19名					
離乳食		おむつ		実費徴収		その他		
個人差や体調に合わせて対応		自園処分		日本スポーツ振興センター負担金		・専任栄養士、調理師によりバランスのよい食事提供 ・冷暖房あり		
保護者に参加をお願いする行事				連携施設		その他事業		
なし				青空幼稚園 苫小牧もも花幼稚園		・こども誰でも通園制度 ※詳細は30ページをご覧ください。		
				障がい及び疑いのある幼児の受入れについて				
				・状況に応じて受け入れます。				
園の特徴・保育教育方針・特色ある活動・行事等								
<p><保育目標></p> <ul style="list-style-type: none"> ・元気な子ども ・粘り強い子ども ・明るい子ども ・仲の良い子ども <p><保育内容></p> <ul style="list-style-type: none"> ・ワンルームという環境を生かして、家庭的な雰囲気の中で、のびのびと過ごせる保育に心がけます。 <p><季節の行事></p> <ul style="list-style-type: none"> ・運動会 ・七夕 ・クリスマス ・ハロウィン ・お正月あそび ・節分 								
								



幼稚園のページ

○ 幼稚園とは

学校教育法に基づく「学校」です。

義務教育とその後の教育の基礎を培うものとして、幼児を保育し、健やかな成長のために適切な環境を与えて、その心身の発達を助長することを目的とした施設です。

○ 無償化早見表

クラス		利用料	預かり保育料 〔保育が必要な認定を受けた場合〕	副食費 ※1	実費負担 (教材費・保険料等)
3～5歳児		無償	450円/日 まで無償	実費負担 (免除となる世帯は 21ページを参照)	保護者負担 (各園ページ参照)
				免除	
満3歳入園児	住民税非課税	無償	450円/日 まで無償	免除	保護者負担 (各園ページ参照)
	上記以外		全額負担	実費負担 (免除となる世帯は 21ページを参照)	

①満3歳入園とは満3歳を迎える誕生日の前日から1号認定を受け入園することです。

※入園時期は園により異なります。

②満3歳の誕生日を迎えたとしても、プレスクールの場合は無償化の対象外となります。無償化の対象となるのは「満3歳入園（1号認定）」の場合のみです。

③副食費の免除は全員給食の日が対象です。(駒沢幼稚園は全員給食がないため全て実費徴収です。)

※免除(補助)対象の世帯は21ページをご覧ください。副食費免除(補助)となる世帯については、市からお知らせします。

幼稚園一覧 (2園)

ハシ	園名	所在地 (町名)	定員	受入年齢	通園 バス	プレ	預かり 無償対象	☆開所時間 (延長含)
121	駒沢苦小牧幼稚園	美園町	90	満3歳～	○	○	○	7:45～18:00
122	青空幼稚園(～7月まで)	柏木町	310	満3歳～	○	○	○	7:30～18:10
	錦岡幼稚園(休園中)	明德町	45	満3歳～	○	○	○	8:00～18:00

☆延長保育の受け入れには、各園により別途利用料があります。

※所在地に合わせて市の東側から西側に向かって掲載しています。

※錦岡幼稚園は、休園中のため園情報の掲載はしていません。

◎ 全ての園で、日曜日、国民の祝日、年末年始は休日となっています。また、園行事等により振替休日があります。



学校法人 駒沢苦小牧学園				園長 : 荒澤 義寛		電話 : 33-9794		
駒沢苦小牧幼稚園				住所 : 美園町1丁目9番1号		FAX : 33-2324		
				ホームページ : http://www.komazawa.ed.jp				
通常開所日		月曜日～金曜日		Eメール : info@komazawa.ed.jp				
通常教育時間		8:30～14:00 (月・火・木・金)				8:30～11:30 (水曜日)		
認定区分	園児数	定員	学級数	預かり保育時間	給食	弁当持参	アレルギー対応	
1号	満3歳	0名	—	開始	希望制	週4日 (月・火・木・金)	随時 ご相談ください。	
	3歳児	21名	2					7:45～
	4歳児	29名	2	終了				～18:00
	5歳児	24名	2					(～18:15)
合計	74名	90名	6	—				
入園料等	通園バス	制服	父母会	その他				
なし	あり	あり	あり	—				
経費	初期費用			実費徴収				
	・事務手数料(入園手続時) 1,000円			・給食費(希望者) 320円(1食)				
	・被服代 20,000円程度			・バス利用料 2,550円(月額) ※利用者のみ、弟妹割引有				
	・楽器代 6,000円程度			・PTA会費 2,700円(年2回)				
預かり保育	時間	通常預かり	早朝保育	延長保育	土曜日	夏冬春休み	その他	
	① 通常保育後～18:00	7:45～8:30	18:00～18:15	—	7:45～18:00(18:15)	ブレスケール2歳児(ひよこ組)及び満3歳クラス ※通常預かりの場合		
	② 午前保育後～18:00	100円	100円	—	①4月～9月(日額) 650円 or 1,100円 ②10月～3月(日額) 700円 or 1,150円	① 4月-9月 800円 10月-3月 900円 ② 4月-9月 1,100円 10月-3月 1,200円		
子育て支援事業	名称	日程	対象年齢	費用など	預かり保育	定員	申込方法	
	『ちびっ子広場』	5月から2月の間に毎年10回実施	1歳～未就園児 (他園在籍児可)	無料	なし	親子45組	電話・メール HP	
	2歳児幼児教室(ひよこ組)	月・火・木・金 9:30～11:30 1月以降、火・金9:30～14:00	2歳児	保育料7,000円/月 バス 2,050円/月 父母会費 300円 他 暖房費、維持費等	あり	44名	来園申込み	
	1歳児親子教室(たまご組)	水 10:00～11:30 (親子登園)	1歳児	会費2,000円/月	なし	20組	来園申込み	
保護者に参加をお願いする行事			園の特徴・保育教育方針・特色ある活動等					
・入園式 ・卒園式(年長) ・運動会 ・生活発表会 ・参観懇談 ・誕生会			<教育方針> 1. 仏教精神をもとにして、全てのものに感謝し、他人を思いやる優しい心を育てます。 2. 友だちや先生との交流を通して、集団生活に適応し、発達段階にふさわしい基本的な生活態度を育てます。 3. 全国のすぐれた幼稚園と提携し、進んだ保育内容を取り入れ、豊かな知性と感性、たくましい体力を育てます。 4. 特別支援の環境を整えることにより、違いや個性を認め合う「インクルーシブ保育」の実現を目指しています。 5. 看護教諭を配置し、日々の子供たちの健康を管理しています。					
障がい及び疑いのある幼児の受入								
・ご相談に応じます。								
課外活動								
サッカー、和太鼓、スケート、英語、習字 ※週1回の活動								

学校法人 絆学園		園長：富樫 聖子		電話：72-3266				
青空幼稚園		住所：柏木町2丁目3番5号		FAX：74-8384				
		ホームページ： http://www.aozorayouchien.jp/						
		Eメール：aозora@kizuna.ed.jp						
通常開所日		月曜日～金曜日		月曜日～金曜日				
通常教育時間		9:00～14:00 (月・火・木・金)		9:00～11:00 (水曜日)				
認定区分	園児数	定員	学級数	預かり保育時間	給食	弁当持参	アレルギー対応	
1号	満3歳	1名	10名	1	開始 7:30～	全員給食 週2回	週2回	随時 ご相談ください。 (小麦は除去対応不可です)
	3歳児	51名	100名	4				
	4歳児	63名	100名	4	終了 ~18:10			
	5歳児	72名	100名	4				
合計	187名	310名	13	—				
入園料等	通園バス	制服	父母会	その他				
10,000円	あり	あり (全員貸出)	あり	・満3歳児入園は、プレスクール・関連施設の子が優先				
経費	初期費用			実費徴収				
	<入園のための諸費用> 15,000円～20,000円 (保育個人教材・年間絵本代等)			・教材費 1,000円 (月額) ・給食費 2,220円 (月額) ・施設整備費 2,500円 (月額) ・行事費 500円 (月額) ・父母の会費 ※年2回に分けて徴収 400円 (月額)				
預かり保育	通常預かり	早期保育	延長保育	土曜日	夏冬春休み	その他		
	時間 保育後～18:10 料金 月額 450円	7:30～9:00 無料	— —	7:30～17:00 450円	7:30～18:10 月額 450円	—		
子育て支援事業	名称	日程	対象年齢	費用など	預かり保育	定員	申込方法	
	プレスクール (たんぽぽ教室) 2歳コース	週4回 10:00～12:00	2歳児	6,500円(月額)	—	30名	電話・HP	
	プレスクール (たんぽぽ教室) 1歳児コース	週1回 10:30～11:30	1歳児	2,000円(月額)	—	15名	電話・HP	
親子クラブ	不定期	0歳～未就園児	無料	—	—	電話・HP		
保護者に参加をお願いする行事		園の特徴・保育教育方針・特色ある活動等						
・入園式 ・運動会 ・親子レク ・発表会 ・卒園式		<教育方針> ・遊びを通して、明るい子ども、仲の良い子ども、ねばり強い子どもを目指します。 ・子どもの目の高さで、子どもの身になって、強い身体と優しい心を育てます。 <園の特徴> ・わくわくする船の園舎 ・どきどきする自然豊かな園庭 ・夢いっぱいのお出迎え ・自由にのびのびとした保育 ・遊びの中から得られる体験を大切にする。 ・充実した子育て支援事業を実施している。						
障がい及び疑いのある幼児の受入								
ご相談下さい								
課外活動		※令和8年度は園舎建て替え工事のため中止です。 (ヒップホップ～年長、リズムダンス～年中、サッカー教室～年中・年長)						
※令和8年度は園舎建て替え工事のため中止です。 (ヒップホップ～年長、リズムダンス～年中、サッカー教室～年中・年長)		※令和8年4月から7月までのご利用内容となります。 令和8年8月以降は認定こども園へ移行します。情報は99ページをご覧ください。						



認可外保育所のページ

○ 認可外保育所とは

国や道、自治体から認可されていない保育所のことです。一般的には認可保育施設以外の保育施設はすべて「認可外保育所」とされています。

保護者の就労等の状況に関わりなく小学校就学前であればどなたでも入所できます。

○ 無償化早見表

クラス年齢/世帯		無償化の上限 (保育が必要な認定を受けた場合)	実費負担 (初期費用・保険料等)
3～5歳児		37,000円/月 まで無償	保護者負担
0～2歳児	住民税非課税	42,000円/月 まで無償	保護者負担
	上記以外	利用理由に関係なく 全額負担	

① 2歳児クラスで3歳の誕生日を迎えたとしても、無償化の対象となるのは次の4月からとなります。(3歳児クラスになってからです)

② 認可施設(認可保育所・認定こども園・小規模保育施設・幼稚園・企業主導型保育施設)と併用されている方は、認可外保育所の利用料が無償化の対象外となります。ただし、認可外保育所の複数利用や、一時保育・ファミサポとの併用は対象となります。

認可外保育所一覧 (5園)

№	施設名	所在地 (町名)	定員	受入年齢	開所時間(延長含)
125	植苗保育園 (一時休園中)	字植苗	20	満3歳～	8:30～15:30
126	苫小牧育成かすが保育園	春日町	28	1歳程度～	7:30～18:30
127	ドレミ保育園	表町	30	6か月～	19:00～翌5:00
128	リトルハウス さくらんぼ	幸町	15	2か月～	18:00～全園児降園迄
129	森のこころねようちえん	字高丘	10	3歳児～	9:30～14:30

※所在地に合わせて市の東側から西側に向かって掲載しています。

※すべての施設が道から「認可外保育施設指導監督基準を満たす旨の証明書」の交付を受けています。

植苗町内会		園長：植苗町内会 連合会 会長		電話：58-2456				
植苗保育園				FAX：58-2458				
		住所：字植苗40番地の55		なし				
		ホームページ：—						
通常保育時間		8:30~14:30		Eメール：—				
認定区分	園児数	定員	受入年齢	早期・延長保育	給食・おやつ	午睡(昼寝)		
3号・2号	0歳児	一時休園中	—	原則として満3歳～ 園長が必要と認めた場合は、その年度に3歳になる幼児も入園可	早期	弁当持参 おやつなし アレルギー対応 昼食時提供している牛乳をお茶に変更	—	
	1歳児				—			
	2歳児				14:30～ 15:30			
	3歳児							延長
	4歳児							1時間 200円
5歳児								
合計		20名						
離乳食		おむつ		休日		その他		
—		自園処分		土・日曜・祝祭日 春休み：3月21日～4月9日 夏休み・冬休み：植苗小学校に同じ		—		
利用料金			その他事業					
・保育料 町内会員 月：10,000円 町内外 月：15,000円 ・教材費 年：3,000円 ・父母会費			障がい及び疑いのある幼児の受入れについて ・基本的には受入れはしていません。					
問合せ・見学について			園の特徴・保育教育方針・特色ある活動・行事等					
・御連絡ください。 随時対応いたします。			<保育目標> ・みんな仲良く元気に遊ぼう ・地域と共に歩む保育 ・保育士と父母と町内会による手づくりの保育 ・遊びに重点を置いた保育					
保護者に参加をお願いする行事			<保育内容> ・小学校や町内会と連携を取り、行事に参加しています。 (小学校運動会、防災訓練、センター祭り等) ・ひとつの教室でクラスごとの設定保育や、縦割り保育をしています。 ・保護者(母親等)が働いていなくても入園できます。					
・入・卒園式 ・運動会 ・親子バス遠足 ・クッキングパーティー ・クリスマス会 ・お別れ会			<特色ある行事> ・小学校の行事に参加(運動会・芸術鑑賞等) ・父母会(発表会やお別れ会の手伝いをしてもらっています)					
<div style="border: 1px solid red; padding: 5px;"> <p>※入園をご希望の方で園に電話が繋がらない場合は「植苗ファミリーセンター」までおかけください TEL:0144-55-3888 FAX:0144-58-2140 このページの情報は令和7年度のものであります。詳細は園にお尋ねください。</p> </div>								

<h1>苦小牧育成かすが保育園</h1>		園長：高橋 義則		電話：84-5559			
				FAX：84-5509			
		住所：春日町1丁目6番20号					
ホームページ： http://ww32.tiki.ne.jp/~takaha/							
通常保育時間		7:30~18:00		Eメール：—			
認定区分	園児数	定員	受入年齢	早期・延長保育	給食・おやつ	午睡(昼寝)	
3号・2号	0歳児	0名	1歳程度～ (応相談)	早期	—	<ul style="list-style-type: none"> ・弁当持参 ・給食(希望者) 仕出し弁当配達(アレルギーがある場合は弁当持参となります) ・おやつ持参又は園で用意(アレルギーがある場合は持参になります。) 	合同で午睡(13時~15時) 3歳以上お勉強後午睡 年長児就学時期に向けて午睡なし
	1歳児	0名		延長	18:00~18:30		
	2歳児	4名					
	3歳児	6名					
	4歳児	5名					
5歳児	6名	25名	—	—			
合計	21名	25名					
離乳食		おむつ		休日		その他	
(離乳食)持参より対応		自園処分		日曜日・国民の祝日 年末年始(12月28日~1月5日) 夏季休暇(8月12日~8月15日)		<ul style="list-style-type: none"> ・設定保育では、室内遊び(製作)や、外遊び、公園などがメインとなります。 	
利用料金		その他事業					
・詳細は施設へお問合せ下さい。 ※保育料は、所得に関わらず年齢別で一律です。		一時保育	7:30~18:30 1歳~8歳程度 550円/h~ ※事前申し込み				
		スポーツ教室 <small>(ブリッジ・逆立ち・マット他)</small>	土曜日(2~4回/月) 9:30~10:45 年少クラス以上 参加1回 700円 ※事前申し込み(人数制限あり)				
		障がい及び疑いのある幼児の受入れについて					
		・状況に応じて対応させていただきます。					
問合せ・見学について		園の特徴・保育教育方針・特色ある活動・行事等					
・電話にてご連絡ください。 見学にて、スポーツ、勉強、保育内容について説明します。		<保育方針> <ul style="list-style-type: none"> ・子供は天才！可能性(未来)を『発掘』『伸ばす！』『できるは楽しい！』 ・人と人との思いやりを大切に、元気に育ち、生きる力を身につける。 ・子どもがやればできるという達成感を味わい、自己肯定感を育む。 ・小学校で必要な運動能力、基礎学習(読み・書き・計算)の自学自習を身につける。 					
		<保育内容> 1 ちびっこ体育教室(スポーツ)(午後の自由時間) ※園の様子はホームページをご覧ください。 					
保護者に参加をお願いする行事		☆ブリッジ、逆立ち歩き(10m~40m)、ブリッジ回転、マット運動、鉄棒、縄跳びなどの「体操の時間」を取り入れ、子供の持っている能力を引き出します。子供はみんな天才、脳細胞のできあがるこの時期に、“やればできる”という“やる気”をつけ、『できた〜♪』の笑顔が次のステップにつながります。					
<ul style="list-style-type: none"> ・親子遠足(6月末) ・個人懇談(年2回) ・運動会(9月末 小学校の体育館) ・クリスマス会(12月) ・お誕生会(毎月) ・卒園式(年長児のみ) 		2 基礎学習(読み・書き・計算)(朝の会、昼食後) ☆3歳になったら、全員が鉛筆を持ち、毎日勉強に励んでいます。幼少期の今だから、『勉強が楽しい〜』と言って励みます。どうぞ子どものやる気のスイッチを入れてあげましょう。					
		<ul style="list-style-type: none"> ・1~2歳⇒読みの練習(カタカナ・ひらがな、絵のよみ、数値) ・3歳⇒読みの練習(カタカナ・ひらがな)、字の練習、計算(数値)、たまたまたし算など ・4歳⇒本読み、字の練習(本の写しなど)、たし算・ひき算、作文など ・5歳・6歳⇒本読み、たし算・ひき算(百マス計算)、文章問題(国語・算数)、作文、時計など 					
		<卒園児の実績> <ul style="list-style-type: none"> ・本読み⇒400冊~800冊 小学1年生~2年生のレベル ・百マス計算(1分半~5分以内目標) 					

ドレミ保育園				園長：吉川 昌志		電話：82-9970					
						FAX：82-9970		なし			
				住所：表町5丁目5番4号 村上ビル2F							
				ホームページ： ページ：		—					
通常保育時間		19:00～翌5:00		Eメール：		—					
認定区分	園児数	定員	受入年齢	早期・延長保育		給食・おやつ	午睡(昼寝)				
3号・2号	0歳児	5名	30名	6か月～	早期	—		—			
	1歳児				延長	—					
	2歳児				—						
	3歳児				—						
	4歳児				—						
5歳児	—										
合計	5名	30名									
離乳食		おむつ		休日		その他					
—		自園処分		日曜・祝祭日・年末年始 ゴールデンウィーク等		連絡先(開園時間外等) 桑田 070-2005-0102					
利用料金				その他事業							
【0歳児】		週1：26,000円 週2：48,000円 週3：66,000円 週4：80,000円 週5：90,000円 週6：99,600円		一時預かり	[月～土]19:00～翌5:00 6か月～ 1時間：¥650 5時間パック：¥3,000 10時間パック：¥6,000 (※0歳児は上記に+¥1,000) ※日曜・祝日等は定休日						
				障がい及び疑いのある幼児の受入れについて							
【1・2歳児】		週1：22,000円 週2：40,000円 週3：54,000円 週4：64,000円 週5：70,000円 週6：75,600円		—							
				園の特徴・保育教育方針・特色ある活動・行事等							
【3～5歳児】		週1：18,000円 週2：32,000円 週3：42,000円 週4：48,000円 週5：50,000円 週6：51,600円		<保育方針> ・夜間に仕事をしている保護者の皆さまが安心してお子さんを預けられる保育施設を目指しお子さんがのびのびとできる環境づくりをしています。 ・夜間の一時預かりも実施し、保護者の皆さまのニーズにお応えします。							
問合せ・見学について											
・お電話にて対応											
保護者に参加をお願いする行事											
なし											

リトルハウス さくらんぼ				園長：半田 弘美		電話：36-1112					
						FAX：36-1112					
				住所：幸町2丁目7番6号						なし	
				ホームページ： ページ：—							
通常保育時間		18:00～全園児降園迄		Eメール：—							
認定区分	園児数	定員	受入年齢	早期・延長保育		給食・おやつ		午睡(昼寝)			
3号・2号	0歳児	5名	15名	2か月～	早期	—		給食なし おやつあり アレルギー対応 個人別対応	—		
	1歳児				延長	全園児降園迄					
	2歳児				契約時間超過お迎え迄						
	3歳児										
	4歳児										
5歳児											
合計	5名	15名									
離乳食		おむつ		休日		その他					
—		自園処分		日曜・祝祭日・年末年始 ゴールデンウィーク・お盆等		—					
利用料金				その他事業							
・保育料 月 20,000円～ ・冷・暖房費 月 2,000円～ ・教材費 月 100円 ・延長保育料 30分 250円～ ・保険料 年間 800円 (入園時及び年度替わり)				障がい及び疑いのある幼児の受入れについて 園の特徴・保育教育方針・特色ある活動・行事等							
問合せ・見学について				<保育方針> ・少人数で0歳から就学前の混合保育ですが夜間の為家庭の様に過ごしながら年齢間のルールや思いやりの気持ちが自然と身につくような環境作りをしています。 ・保護者様が安心してお仕事が出来る様にいつも連絡を取るようになっています。 ・継続園児入学後の保育も希望者については対応してしますので安心してお仕事に行ってください。							
お電話にて対応											
保護者に参加をお願いする行事											
なし											

NPO法人 森のころね		園長：松山 道子		電話：080-4500-3996			
森のころねようちえん		住所：字高丘60番地の10		FAX：—			
		ホームページ：右記インスタグラムをご覧ください					
通常保育時間		9:30~14:30				Eメール：infokoronemoriyou2023@gmail.com	
認定区分	園児数	定員	受入年齢	早朝・延長保育	昼食・おやつ	午睡(昼寝)	
3号・2号	0歳児	—	3・4・5歳 週5日	早朝	—	なし	
	1歳児	—		延長	—		
	2歳児	2名	2歳プレ 週2回 月・水		基本なし 要相談		
	3歳児	0名		10名			
	4歳児	1名					
5歳児	3名	10名					
合計	6名	10名					
離乳食		おむつ		休日		その他	
—		要相談		土・日・祝日		・水曜 午前保育 9:30~11:30 ・春、夏、冬の長期休みあり	
利用料金			その他事業				
・法人入会金(入会時のみ) アクティブ会員 3,000円 レギュラー会員 2,000円 ・法人年会費(年度毎) 5,000円 ・入園金(入園時のみ) 3・4・5歳児 30,000円 2歳児プレ 10,000円 ・月々の保育料 3・4・5歳児 47,000円 2歳児プレ 20,000円 ・夏期施設維持費 2,000円 ・冬季施設維持費 3,000円 ・おやつ代(毎月) 3・4・5歳児 500円 2歳児プレ 200円 ※その他、土日祝の行事は別途参加費			○たねねっこ 対象：妊婦さん、0~2歳くらいまでの親子(年10回) 赤ちゃんのためのマッサージ、わらべうた、森のお散歩、 季節のちいさな手仕事など ○森のようちえん親子組わっこ 対象：概ね1歳(自立歩行が可能)~未就学の親子(年36回) 親子で自然遊び、お誕生会、その他季節の楽しい手仕事や イベントも♪				
			障がい及び疑いのある幼児の受入れについて				
			状況に応じて対応 ※ご相談ください。				
			園の特徴・保育教育方針・特色ある活動・行事等				
			・晴れの日はもちろん、雨の日も雪の日も自然の中で過ごす時間を大切にしています。また、季節と共に変化する、自然の豊富で良質な刺激により五感を耕し、豊かな感性が育まれていきます。				
			・子どもたちから輝きながら生まれる「やりたい」の気持ちを保障し、試行錯誤する時間を大切に、自ら考え行動する力を育てています。				
			・自分が信じ愛される経験を重ね、自分へのゆるぎない自信を手に入れると、相手を大切にする気持ちが湧いてきます。少人数制の園で、子どもたち一人一人の心の成長を見つめ、仲間と対話する力を育てています。				
問合せ・見学について			   				
・随時対応します。 なお、活動時間中はゆっくりとお電話でお話できませんのでメールにてお問い合わせください。 ・無償化の対象となる場合があります。お気軽にお問い合わせください。			  				
保護者に参加をお願いする行事							
・入園式/プレ入会式 ・季節の親子遠足 ・文化祭 ・お餅つき ・クリスマス会 ・卒園式等			毎月1回程度親子行事があります。				



企業主導型保育施設のページ

○ 企業主導型保育施設とは

企業が主となり運営する認可外の保育施設です。

基本的には企業の従業員対象の保育施設ですが、地域のお子さんも利用できる場合があります。

保護者の就労や病気等の理由により、利用ができます。

認可外保育所のため、施設の設置者と直接契約をします。

○ 無償化早見表

クラス年齢/世帯		無償化の上限額 (保育が必要な認定を受けた場合)	実費負担 (初期費用・保険料等)
4・5歳児		23,100円/月 まで無償	保護者負担
3歳児		26,600円/月 まで無償	
1・2歳児	住民税 非課税	37,000円/月 まで無償	保護者負担
0歳児		37,100円/月 まで無償	
0～2歳児	上記以外	利用理由に関係なく全額負担	

① 2歳児クラスで3歳の誕生日を迎えたとしても、無償化の対象となるのは次の4月からとなります。(3歳児クラスになってからです)

② 認可施設(認可保育園・認定こども園・小規模保育施設・幼稚園)と併用されている方は、企業主導型保育施設の利用料が無償化の対象外となります。

③ 「無償化の上限額」を超えた場合は保護者負担となります。

※無償化の上限額は、変更になる場合があります。

企業主導型保育施設一覧（3園）

ページ	施設名	所在地 (町名)	定員	受入年齢	開所時間（延長含）
132	苫小牧みらい保育園	ウトナイ南	80	4 か月～	6:30～19:30
133	ペンギン保育園	明野新町	82	満1歳～	7:30～19:30
134	つちっこ保育園	清水町	12	1歳児～	7:45～18:45

※所在地に合わせて市の東側から西側に向かって掲載しています。

社会福祉法人 明日萌		園長：土肥 浩美		電話：53-6100			
苦小牧みらい保育園				FAX：53-6150			
		住所：ウトナイ南6丁目8番36号					
		ホームページ： http://www.nissho-asumoe.com					
通常保育時間		6:30～19:30		Eメール： tomakomaimirai@asari-asumoe.ed.jp			
認定区分	園児数	定員	受入年齢	早期・延長保育	給食・おやつ	午睡(昼寝)	
3号・2号	0歳児	1名	6名	4か月～	早期 6:30～7:30	給食 完全給食 おやつ 手作りおやつあり アレルギー対応 随時ご相談ください。	午睡 0歳児は個々のリズムに合わせて対応 午睡 13時～15時を目安
	1歳児	7名	9名		延長 18:30～19:30		
	2歳児	11名	12名				
	3歳児	10名	17名				
	4歳児	9名	18名				
5歳児	11名	18名		事前の申し込みが必要となります。			
合計	49名	80名					
離乳食		おむつ		休日		その他	
個人差や体調に合わせて対応		自園処分		日曜日 ※提携企業の企業カレンダーに同じ		・給食は法人の栄養士による献立を提供しています。 ・栄養士、看護師がいます。	
利用料金				その他事業			
【0～2歳児】 保育料は、市の保育料に準じています。 ※19ページをご覧ください。 ・環境整備費 2,000円(月額)				・こども誰でも通園制度 ※詳細は30ページをご覧ください。 <交流保育> ・月1回 0歳児～就学前 事前連絡必要			
【3～5歳児】 保育料はかかりません。 ・給食費 7,000円(月額) ・環境整備費 2,000円(月額) ・教材費 1,000円(月額)				障がい及び疑いのある幼児の受入れについて ・職員の配置体制上、可能な範囲で対応いたします。 ・市療育施設(おおぞら園)との連携を図り、専門家の意見を保育に取り入れています。			
問合せ・見学について				園の特徴・保育教育方針・特色ある活動・行事等			
・お電話ください。 随時、対応いたします。							
保護者に参加をお願いする行事							
・入園式(新入園児) ・個人懇談 ・運動会 ・参観日 ・発表会(あ!そう!ぼっ!みてね) ・卒園式(年長児のみ)							

社会医療法人 平成醫塾		園長：岩根 恵美		電話：84-7670				
ペンギン保育園				FAX：84-7670				
		住所：明野新町4丁目22番23号						
		ホームページ： https://www.health-heart-hope.com/recruit/#childcare						
通常保育時間		7:30~18:30		Eメール：penguin@herb.ocn.ne.jp				
認定区分	園児数	定員	受入年齢	早期・延長保育	給食・おやつ	午睡(昼寝)		
3号・2号	0歳児	0名	12名	満1歳～	早期	—	給食あり おやつ 手作りおやつあり アレルギー対応 随時ご相談ください。	午睡 12時15分～ 14時50分目安 5歳児 2月～午睡時間短縮 3月～午睡なし (平日のみ)
	1歳児	9名	14名		延長	～19:30		
	2歳児	8名	14名					
	3歳児	10名	14名					
	4歳児	8名	14名					
	5歳児	8名	14名					
合計	43名	82名						
離乳食		おむつ		休日		その他		
—		自園処分		日曜日 国民の休日 年末年始		・給食は法人の栄養士による献立を提供。		
利用料金				その他事業				
・保育料(給食費含む) 0歳児 37,100円 1.2歳児 37,000円 3～5歳 児実質負担なし				—				
・教材費(入園年度) 0歳児 なし 1.2歳児 1,500円 3～5歳 4,500円				障がい及び疑いのある幼児の受入れについて				
・給食費(3歳児以上) 毎月 4,500円 主食代 100円×(日数分)				・受入不可				
・リネン代 毎月 500円 ・補食代(18時半～) 100円 ・延長代(18時半～19時半) 30分 150円				園の特徴・保育教育方針・特色ある活動・行事等				
問合せ・見学について				<保育方針> ・「食事・睡眠・遊び」を大切に、健やかな心身の発達を保障する。 ・友達との関わり合いの中から、集団の仲間意識や思いやりの心を育む。 ・一人一人の個性を尊重し、主体性や創造性を育む。 ・健康でたくましく丈夫な身体を育む。 ・日常生活体験の中から、基本的な生活習慣の自立や自主性を育む。				
・保育園に直接連絡				<特色ある保育内容> ・各クラス、年齢に合った活動(製作や遊びなど)を行ない、一人ひとりに応じた保育。 ・近隣や徒歩15分位の所に公園が数か所あり、天気の良い日はお散歩や公園に行くことが多いです。 ・体づくりを目的に、全園児で近場の公園～遠くの公園、又は散歩を5月～10月に週1回実施しています。(行事等により中止の場合もあり) ・英語講師による 2歳児は「えいごあそび」(2週に1回、無料、1月～3月) 3歳児は「キッズプログラム(えいご)」の実施(週1回 月2,000円) 4.5歳児は「ちゃれんじ教室(もじ・かず・えいご)」の実施(週1回 教材費5,000円 月4,000円) ・外部指導員による 体操教室(対象は3歳児、4歳児 5歳児 月2回 月2,600円)				
保護者に参加をお願いする行事				<行事> ・こどもの日 ・夏まつり ・遠足 ・運動会 ・保育参観(3歳児以上) ・クリスマス会 ・発表会 ・節分 ・ひなまつり 等				
・運動会 ・保育参観(3歳児以上) ・個人懇談 ・クラス懇談 ・発表会 ・夏まつり ・親子遠足 ・卒園式(年長児のみ)								

医療法人 奏和会		園長：相馬 未緒菜		電話：61-1025				
つちっこ保育園				FAX：61-1025				
		住所：清水町2丁目1番2号		なし				
		ホームページ：—						
通常保育時間		7:45~18:45		Eメール：tsuchikko@t-midorigaoka.or.jp				
認定区分	園児数	定員	受入年齢	早期・延長保育	給食・おやつ	午睡(昼寝)		
3号・2号	0歳児	1名	2名	1歳児～	早期	給食 栄養士による献立を提供 11時30分 おやつ あり 9時15分と15時15分に提供 アレルギー対応 随時ご相談ください。	あり 12時45分～ 15時00分まで	
	1歳児	4名	3名		延長			—
	2歳児	2名	7名					
	3歳児							
	4歳児	—	—					
5歳児								
合計	7名	12名						
離乳食		おむつ		休日		その他		
—		自園処分		365日開園 (ご利用のない日は休園)		<ul style="list-style-type: none"> 緊急時は、当院先生、看護師、栄養士が対応いたします。 1～2歳は、連絡帳で毎日の様子をお伝えします。 地域枠でのお預かりは1歳児からの月極利用のみとなります。 連携企業枠については、園に直接ご相談ください。 		
利用料金		その他の事業						
【地域枠】 ・1～2歳児 保育料 25,000円/月 (給食、おやつ代を含む)		—						
・3～5歳児 《企業枠の一時預かりのみ》 無償化対象 給食費 4,500円/月 (給食、おやつ代を含む)		障がい及び疑いのある幼児の受入れについて						
※行事内容によって教材費を徴収することがあります。		・状況に応じて対応させていただきます。						
問合せ・見学について		園の特徴・保育教育方針・特色ある活動・行事等						
・見学については事前にご連絡を頂いてから日程を決めて行います。		<p><保育方針> 「保育園で学ぶことがこの先の学びの基礎」</p> <p>「保育園で学ぶことがこの先の学びの基礎」を保育園の方針として掲げ、この先の小学校、中学校、高校、大学と続く学びの基礎を作る大切な場としていきます。また、少人数制の保育で個々の能力を最大限に引き出していきます。</p>						
保育園直通電話 0144-61-1025		<p><保育目標></p> <p>「よく学び、学びを楽しむ子」 「よく考え、率先して行動できる子」 「思いやりの心をもち、言葉を大切にできる子」</p>						
保護者に参加をお願いする行事		<p>様々な遊びの中から少人数ならではの「個」のペースで楽しく学びをサポートします。たて割り保育の関係を大事に互いの成長を認め合い、切磋琢磨しながら防犯・災害時に自ら考え、率先して人の為に行動できる子を育てます。日々の保育の中で周りの気持ちについて振り返りながら、自己肯定感を高め、どの場面においても正しい言葉遣いや感謝の気持ちの持てる優しい子に育てます。</p>						
<ul style="list-style-type: none"> 入園式(4月:新入園児のみ) 進級式 親子遠足 修了式 卒園式(3月:2歳児のみ) 		<p><保育内容></p> <p>天気の良い日は積極的に戸外遊びをします。園の近郊の豊かな自然環境を活かし、五感で感じる保育を大切にしながら制作活動に取り入れていきます。保育所保育指針にあげる「幼児期までに育てほしい10の姿」を基に独自のカリキュラムを通して年齢別に必要な生活の基礎を身につけながら、1人ひとりに寄り添った保育を大事にしていきます。</p>						

利用者支援員のご案内

子育てママやパパを支援するため、本市では利用者支援員【保育コンシェルジュ】が市役所の窓口や子育て支援センター等でお客様の様々な相談や要望に応じています。保育所や幼稚園、認定こども園のほか、一時預かり事業や認可外保育施設などの保育サービスについて情報提供等を行っています。



子育てに関する事で、
どこに聞いたらよいのか、わからない時は
《利用者支援員》にお気軽にお尋ねください



市HP

	「子ども・子育て相談ナビ」(利用者支援員配置場所)	
相談窓口	市役所1階 幼保施設課 (18番窓口 ピンクゾーン)	とまこまい子育て支援センター (教育・福祉センター 2階)
受付時間	9:00~17:00(月~金)	9:00~16:00(月~金)
電話番号	0144(32)6224	0144(33)4751

※土・日曜日、祝日・年末年始(12月29日~1月3日)はお休みです。

※不在の場合があります。お電話にてご確認のうえ、お越しください。

苫小牧市子ども未来部幼保施設課
(旧健康こども部こども育成課)

【市役所1階18番(ピンクゾーン)窓口】

〒053-8722 苫小牧市旭町4丁目5番6号
tel: 0144-32-6224 fax: 0144-32-5578