

ポケット統計 苫小牧市

～令和4年版～
(2022年版)



☆市の花	{ 草の花	ハナショウブ
	{ 木の花	ハスカップ
☆市の木		ナナカマド
☆市の鳥		ハクチョウ
☆市の貝		ホッキ貝

地 勢 ・ 気 象

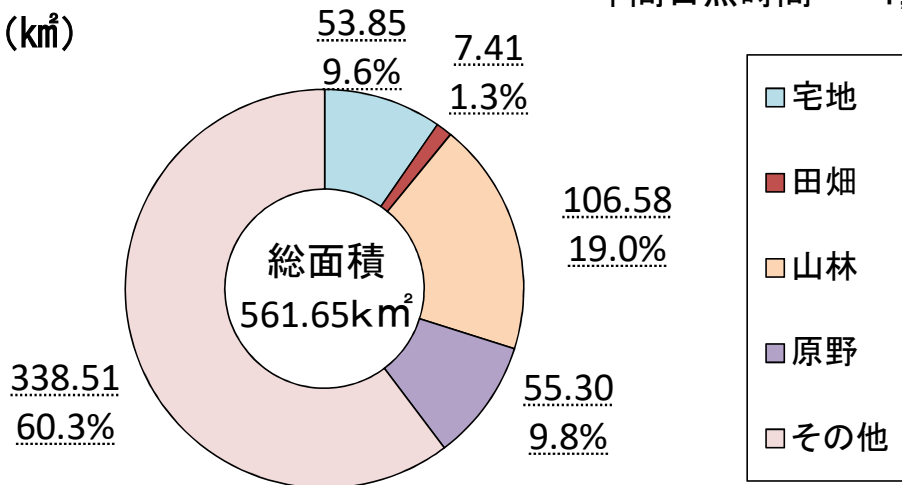
●位置及び面積

位置	東経	141° 36′ 34″
	北緯	42° 37′ 53″
広ぼう	東西	39.9 km
	南北	23.6 km
	周囲	124.5 km
標高(海拔)		6.651 m

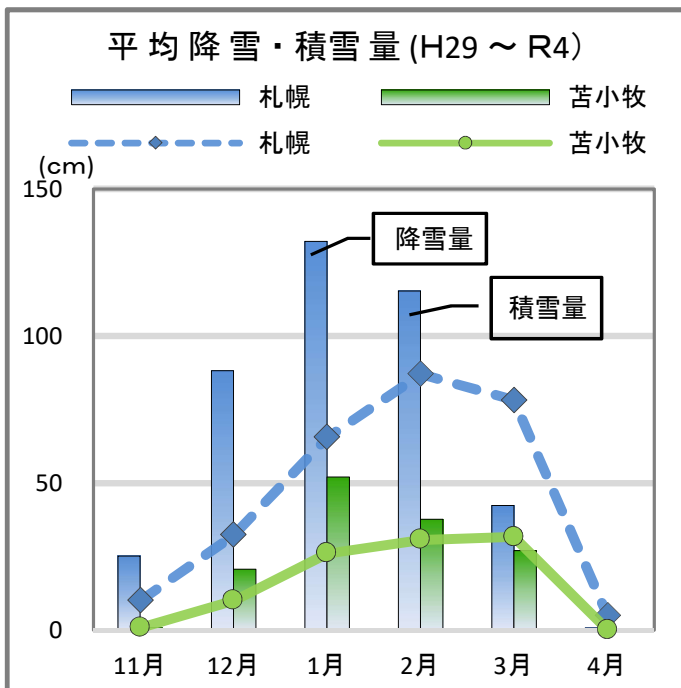
●気象(令和4年)

気温	
年平均	8.8 °C
最高	33.8 °C
最低	-17.4 °C
年間降水量	1,438.0 mm
年間降雪量	198 cm
年間日照時間	1,890.4 h

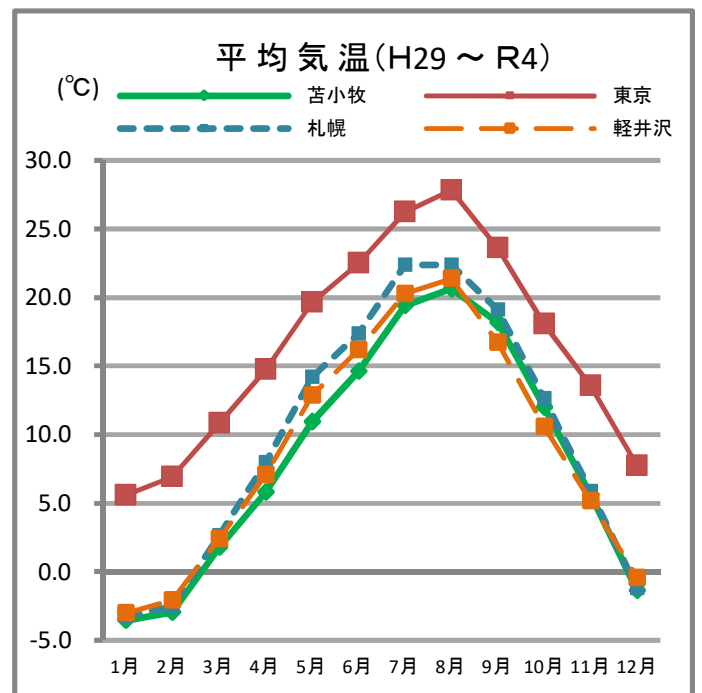
地目別面積(km²) (令和4年)



※総面積は国土地理院(全国都道府県市区町村別面積調)による。



☆ 北海道の都市の中でも比較的降雪・積雪は少ない。



☆ 年間を通した気温が避暑地として有名な軽井沢とほぼ同じ。

人

口

(令和4年12月31日現在 住民基本台帳)

人口総数 168,299 人

世帯数 90,867 世帯

●年齢別・男女別人口 (人)

区分	男	女
15歳未満	10,150	9,525
(割合)	12.30%	11.11%
15～64歳	50,381	47,609
(割合)	61.04%	55.51%
65歳以上	22,006	28,628
(割合)	26.66%	33.38%
総数	82,537	85,762

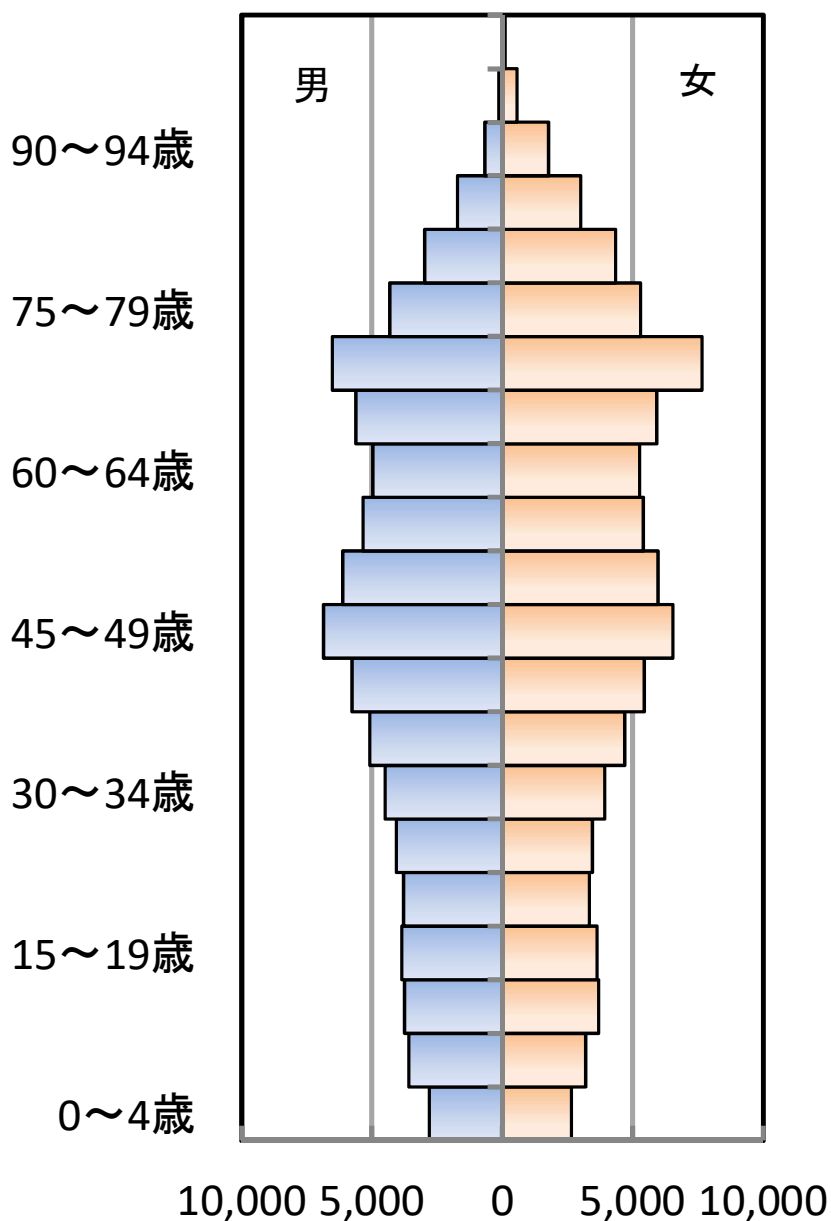
(令和4年12月31日現在
住民基本台帳)

●国勢調査人口 (世帯、人)

年次	世帯	人口
昭和10年	4,209	21,946
22年	6,310	30,760
45年	29,089	101,573
平成7年	65,517	169,328
27年	78,298	172,737
令和2年	80,130	170,113

(各年10月1日現在)

年齢別・男女別人口(令和4年12月末)



●人口動態

年次	出生	死亡	増減	転入	転出	増減
令和4年	959	2,151	△ 1,192	6,006	6,060	△ 54
(前年比)	△ 92	189	△ 281	41	329	△ 288

(令和4年12月31日現在 住民基本台帳)

事業所

(平成28年)	事業所数	従業者数
総数	7,339	78,882
建設業	941	8,047
製造業	347	11,621
運輸業、郵便業	458	8,444
卸売業、小売業	1,738	15,466
医療、福祉	550	9,844
サービス業関連産業	2,524	19,580
その他	781	5,880

農業・林業・漁業

(令和2年)	農家数	従事者数	経営耕地面積
農業	53 戸	71 人	922 ha

●森林面積(R3.4.1) (ha)

森林面積総数	33,068
国有林	
林野庁所管	19,474
その他	5
一般 民有林	
合計	13,590
市有林	1,065
その他	12,525

●林産物生産量(令和3年度) (m³)

輸 入 材	46,387
製 品	
製 材	39,422
チップ	46,029

(平成30年)	漁業経営体数	海上作業従事者	動力漁船隻数
漁業	112 経営体	136 人	54 隻

●魚種別生産高 (トン、千円)

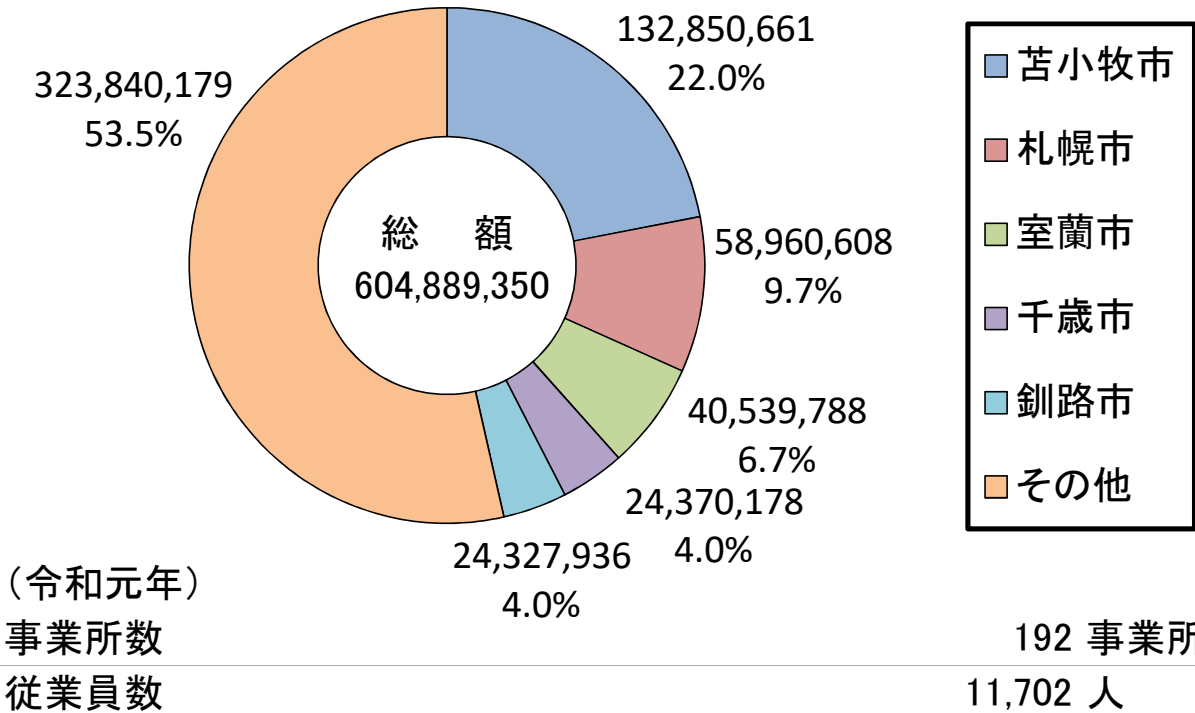
魚 種	数 量	金 額	構成比(金額)
さ け	154	148,793	10.3%
す け と う だ ら	1,819	150,616	10.4%
ほ っ き 貝	867	393,657	27.1%
毛 ガ ニ	27	118,395	8.2%
そ の 他	2,047	639,923	44.1%
総 数	4,914	1,451,384	100.0%

(令和3年1月～令和3年12月合計)

工

業

令和元年道内工業製造品出荷額等割合(万円)

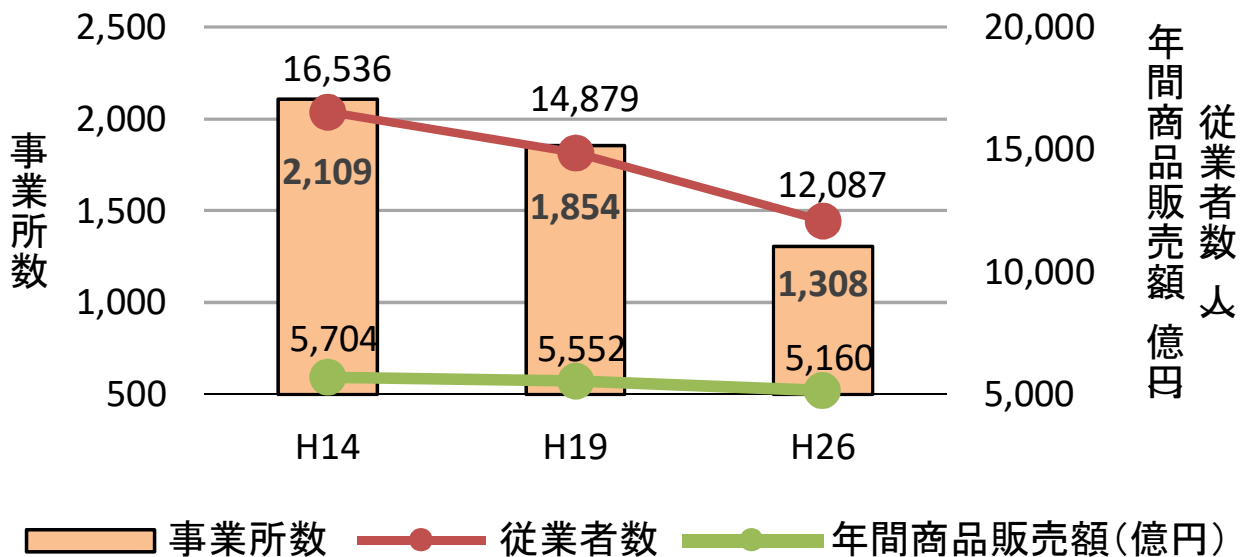


※従業者数4人以上の製造業を営む事業所

商

業

商業概況の推移



金

融

●市内金融機関

(百万円)

年 度	預 金 残 高	貸 出 金 残 高
令和2年	820,411	453,214
令和3年	849,811	467,752
令和4年	875,329	475,458

(各年12月31日現在)

港 湾 ・ 運 輸 ・ 通 信 ・ 観 光

●苫小牧港港湾貨物取扱量(令和3年)

104,776,795 t

●苫小牧港入港船舶数

(隻、トン)

年 次	隻 数	総 ト ン 数
令和元年	14,017	88,041,432
令和2年	12,970	86,749,207
令和3年	14,701	87,998,691

●観光客入込数(令和3年度)

1,482,288 人

●道の駅入館者数(令和3年度)

508,051 人

●フェリー利用状況(令和3年)

旅客数 531,352 人

自動車等 727,092 台

貨物取扱 57,779,420 トン

●自動車保有台数(令和4年3月31日現在)

152,578 台

●タクシー利用人数(令和3年度)

1,442 千人

●苫小牧駅JR乗車人数(令和3年度)

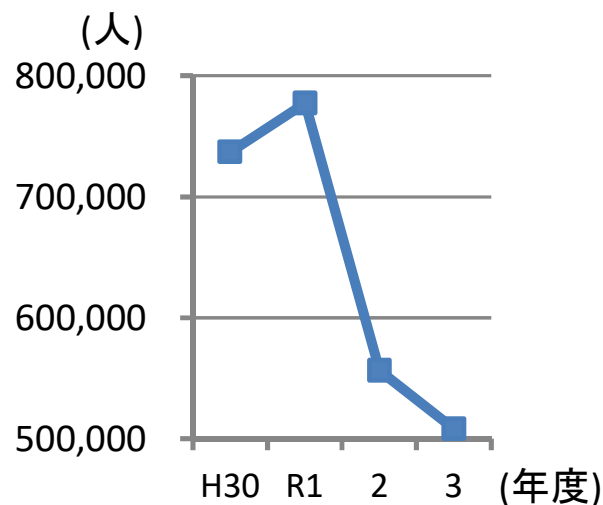
一日当たり 2,587 人

●苫小牧貨物駅輸送実績(令和3年度)

搬出 140,330 トン

搬入 104,333 トン

道の駅入館者数推移



住 宅 ・ 土 木 ・ 建 設

●住宅建設戸数(令和4年) (戸)

総 数	持 家	貸 家	給与住宅	分譲住宅
1,038	448	429	5	156

●市内道路延長(令和4年)

路線数	3,111 本	舗装延長	1085.3 km
実延長	1,228.7 km	舗装率	88.3 %

●都市公園(令和4年)

総数	324 箇所	面積	1,070.91 ha
----	--------	----	-------------

ガ ス ・ 上 下 水 道

●都市ガス・上水道 ※上水道普及率:99.96 %

年 度	都市ガス		上水道	
	需要戸数(戸)	消費量(千m ³)	給水戸数(戸)	総配水量(千m ³)
令和元年度	26,404	29,431	84,727	17,857
令和2年度	26,738	29,975	84,903	17,900
令和3年度	26,726	33,094	85,172	17,528

●下水道(令和3年度)

処理区域人口(普及率)	167.8 千人	(99.3 %)
水洗便所戸数(普及率)	100,243 戸	(99.8 %)

労 働

●産業別職業紹介数(令和3年度) (人)

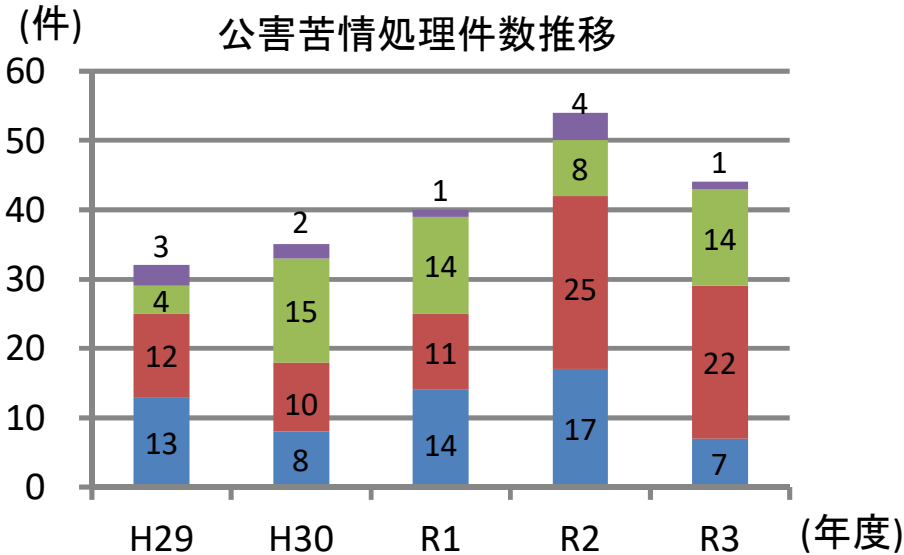
区 分	求 人 数	充 足 数
総 数	18,342	2,147
第1次産業	752	80
第2次産業	4,870	344
第3次産業	12,720	1,723

※新規学卒者は含まない

環 境 ・ 衛 生

●公害苦情処理件数(令和3年度)
年間 44 件

●し尿汲取処理量(令和3年度)
年間処理量 10,706 kl



●ごみ処理量(令和3年度)
排出量合計(一般廃棄物)

55,565 t

《市の計画収集》

(t)

区分	令和元年度	令和2年度	令和3年度
可燃	23,832	24,296	24,031
不燃	1,166	1,251	1,144
大型	269	321	301
資源	2,335	2,396	2,340
プラ	2,879	2,933	2,911
紙類	1,882	1,834	1,776
枝	95	110	91
合計	32,458	33,141	32,594

《業者・家庭等直接搬入合計》
22,925 t

◆1人当たり1日ごみ排出量
令和元年度 550 g
令和2年度 574 g
令和3年度 564 g

保

健

●医療提供施設

(令和4年)

	施設数(ヶ所)	病床数(床)
総数	175	2,655
病院	13	2,430
診療所	87	225
歯科診療所	76	-

●医療従事者数

(令和2年)

医師	343 人
歯科医師	112 人
薬剤師	313 人
助産師	51 人
保健師	67 人
看護師	1,824 人
准看護師	624 人
歯科衛生士	139 人
歯科技工士	69 人

●夜間・休日急病センター利用者数

(人)

	令和元年度	令和2年度	令和3年度
総数	16,138	7,704	9,016

●保健センター利用者数(令和3年度)

135,538 人

(総合・一般健診・各種がん検診等)

●母子保健事業利用者数(令和3年度)

3,477 人

(各種教室・健診等)

◆1日当たり	出生	2.6	人
	死亡	5.9	人

社 会 福 祉

●国民年金(令和3年)

加入者数(令和3年度)	27,988 人
受給者数	51,341 人
総額	33,624,636 千円

◆生活保護(令和3年度)

世帯数	4,332 世帯
人員	5,537 人
保護率	3.26 %

●国民健康保険(令和3年度)

世帯数	21,834 世帯
被保険者数	31,146 人
給付件数	544,307 件
給付費用総額	14,182,221 千円

●社会福祉施設(令和4年4月1日現在)

児童福祉施設	86 ヶ所
障害者支援施設	56 ヶ所
老人福祉施設	58 ヶ所
社会福祉法人	21 ヶ所
特別支援学級	137 学級
その他の社会福祉施設	2 ヶ所

※特別支援学級のみ、令和4年5月1日現在

●老人福祉施設数(内訳)(令和4年4月1日現在)

養護老人ホーム	1 ヶ所
特別養護老人ホーム	12 ヶ所
グループホーム	29 ヶ所
高齢者福祉センター	1 ヶ所
地域包括支援センター	7 ヶ所
ケアハウス	6 ヶ所
軽費老人ホーム	2 ヶ所

●保育所(各年4月1日現在)※認定こども園等を含む (ヶ所、人、%)

年 次	施設数	利用定員	入所児童数	充足率
令和2年	39	2,348	2,240	95.4
令和3年	42	2,479	2,474	99.8
令和4年	43	2,510	2,510	100.0

教 育 ・ 文 化

●学校数(令和4年5月1日現在)

区 分	学 校 数	在 学 者 数	教 員 数
幼 稚 園	11	1,382	136
幼保連携型認定こども園	12	1,566	179
小 学 校	23	8,587	605
中 学 校	16	4,376	354
高 等 学 校	7	3,776	306
工 業 高 等 専 門 学 校	1	1,071	76
大 学	1	134	14
専 修 学 校	3	425	32

●進路状況(令和4年3月卒)

区 分	中 学 卒 業 後	高 等 学 校 卒 業 後
進 学 率	98.7%	66.2%
就 職 率	0.8%	30.9%
そ の 他	0.5%	2.8%

※進学率には、専修学校等進学・入学者も含む。

●図書館蔵書及び利用状況(令和3年度)

年度末蔵書数	545,943	冊
貸出人数	139,990	人
貸出資料数	650,784	冊

●市民会館利用者数(令和3年度)

区 分	回 数	人 員
大 木 一 ル	215	29,824
小 木 一 ル	279	11,937
会 議 室	1,409	13,957
合 計	1,903	55,718

●文化会館利用者数(令和3年度)

区 分	回 数	人 員
総 数	2,275	48,544

防 災 ・ 防 犯

●消防(令和4年)

消防職員・団員数	470 人
消防車両等	62 台
(内救急車数)	(7 台)
救急出動件数	9,354 件
急病	6,437 件
一般負傷	1,344 件
その他	1,573 件
火災発生件数	51 件
死者	6 人
負傷者	16 人
損害見積額	67,518 千円

●警察(令和4年)

交通事故件数	371 件
死者数	1 人
負傷者数	447 人
刑法犯 発生件数	874 件
検挙件数	508 件

※ 苫小牧警察署管轄分。(高速自動車国道、自動車専用道路の数は含まない。)

◆1日当たり	交通事故	1.0 件
	救急車出動	25.6 件
	火災発生	0.1 件
	犯罪	2.4 件

行

財

政

歳入・歳出決算額状況(令和3年度)

(単位:千円)

歳入総額 149,381,387

歳出総額 147,500,240

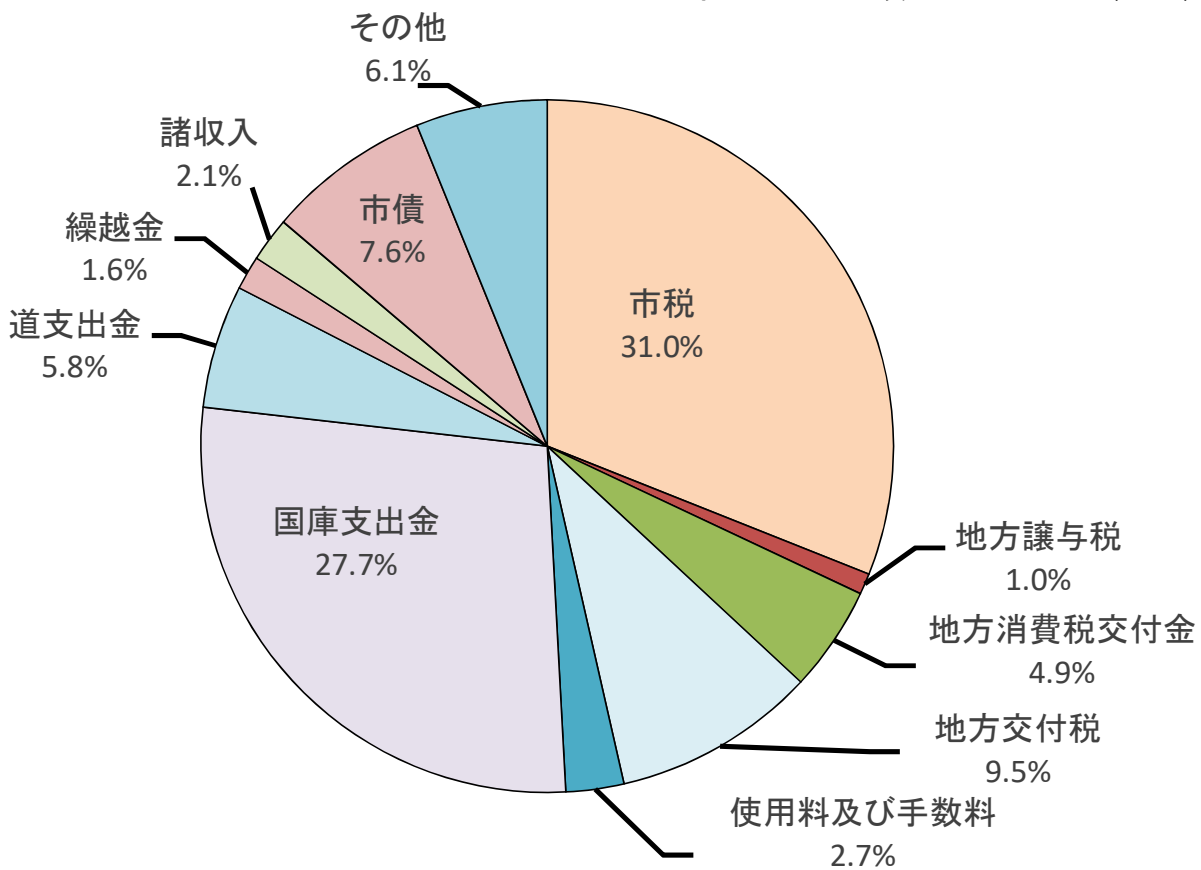
●一般会計決算

《歳入》

市税	27,967,740
地方譲与税	881,268
地方消費税交付金	4,438,714
地方交付税	8,571,791
使用料及び手数料	2,438,410

国庫支出金	24,946,405
道支出金	5,185,672
繰越金	1,422,156
諸収入	1,871,545
市債	6,896,247
その他	5,533,626

総 額 90,153,574



●特別会計

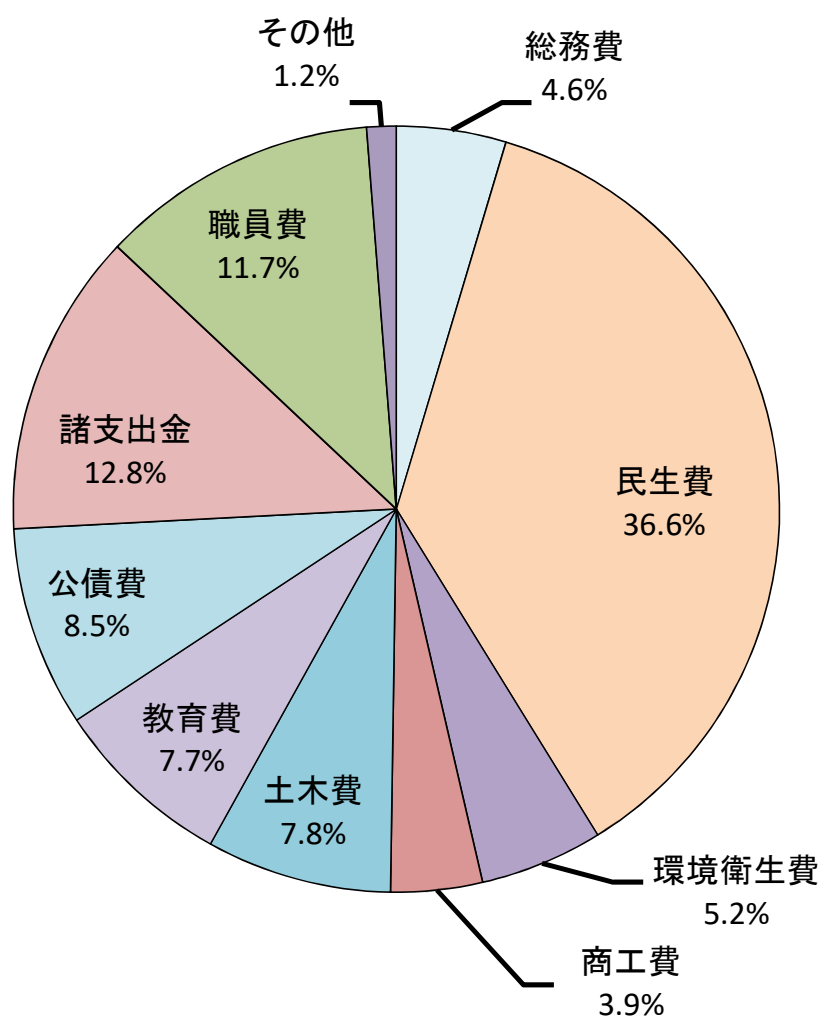
歳入総額	32,758,519
歳出総額	32,335,876

●企業会計

歳入総額	26,469,294
歳出総額	27,204,695

《歳出》

総務費	4,066,217	教育費	6,729,086
民生費	32,169,422	公債費	7,445,922
環境衛生費	4,564,133	諸支出金	11,284,787
商工費	3,391,548	職員費	10,333,247
土木費	6,884,010	その他	1,091,297
		総 額	87,959,669



●市職員・市議会議員数

市議会議員(令和4年12月末現在)	28 人
市職員(令和4年4月1日現在)	1,913 人
普通会計合計	1,143 人
公営企業(水道・下水道)	128 人
公営事業その他	642 人

統計からみた市民の暮らし

婚姻



1日 1.9組

離婚



1日 0.8組

世帯人員



1世帯 1.9人

転入



1日 16.5人

転出



1日 16.6人

人口密度



299.7人/km²

市税



1人 16.5万円

市の予算



1人 52.0万円

乗用車



1世帯に0.79台

市内路線バス
乗車客数



1日 6,841人

上水道供給量



1日1人 263ℓ

公園面積



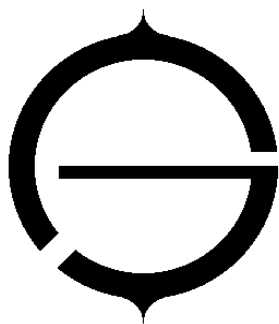
1人 63.4m²

おもな公共施設など

《市外局番:0144》

苫小牧市役所	32-6111	文化交流センター	33-8131
消防本部・消防署	84-5014	(アイビープラザ)	
苫小牧警察署	35-0110	市民活動センター	
苫小牧市立病院	33-3131	(ふれあい3・3)	32-7111
保健センター(ハスカッププラザ)	35-0001	社会福祉協議会	
夜間・休日急病センター	32-0099	消費者センター	33-6510
市民会館	33-7191	男女平等参画推進センター	32-3544
文化会館	36-7823	福祉ふれあいセンター	82-8801
総合体育館	34-7715	労働福祉センター	35-2171
教育・福祉センター		美術博物館	35-2550
高齢者福祉センター	34-5897	科学センター	33-9158
子育て支援センター	33-4751	テクノセンター	57-0210
教育センター		勇武津資料館	56-0201
(教育研究所)	36-4152	COCOTOMA	33-1534
		室蘭児童相談所苫小牧分室	61-1882

苫小牧市立中央図書館	35-0511
ヤクルト緑ヶ丘陸上競技場	33-5533
ハイランドスポーツセンター(屋外リンク)	34-3522
nepiaアイスアリーナ	37-7100
アブロス沼ノ端スポーツセンター	84-5615
アブロス日新温水プール	72-4409
新ときわスケートセンター	67-6600



編集・発行 令和5年4月

苫小牧市総合政策部政策推進課統計担当
〒053-8722 苫小牧市旭町4丁目5番6号

Tel:(0144)32-6042 Fax:(0144)34-7110

E-mail: seisaku@city.tomakomai.hokkaido.jp

HP: <http://www.city.tomakomai.hokkaido.jp>