

ポケット統計 苫小牧市

～令和7年版～
(2025年版)



☆市の花	草の花	ハナショウブ
	木の花	ハスカップ
☆市の木		ナナカマド
☆市の鳥		ハクチョウ
☆市の貝		ホッキ貝

地 勢 ・ 気 象

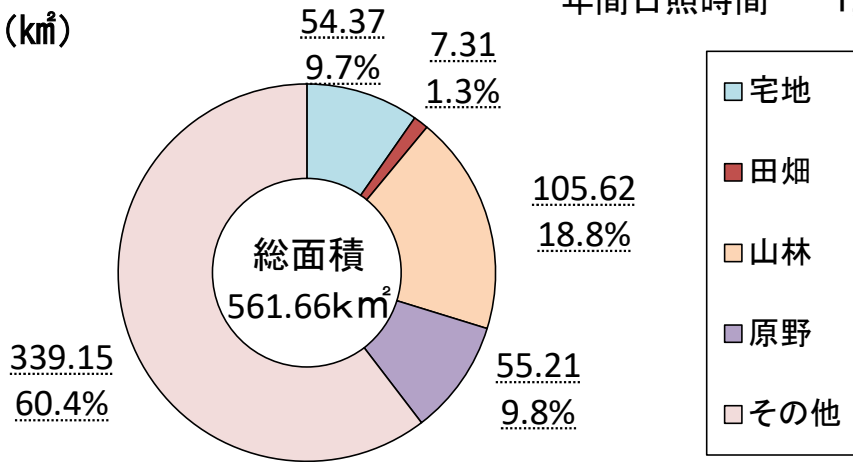
●位置及び面積

位置	東経	141° 36′ 34″
	北緯	42° 37′ 53″
広ぼう	東西	39.9 km
	南北	23.6 km
	周囲	124.5 km
標高(海拔)		6.651 m

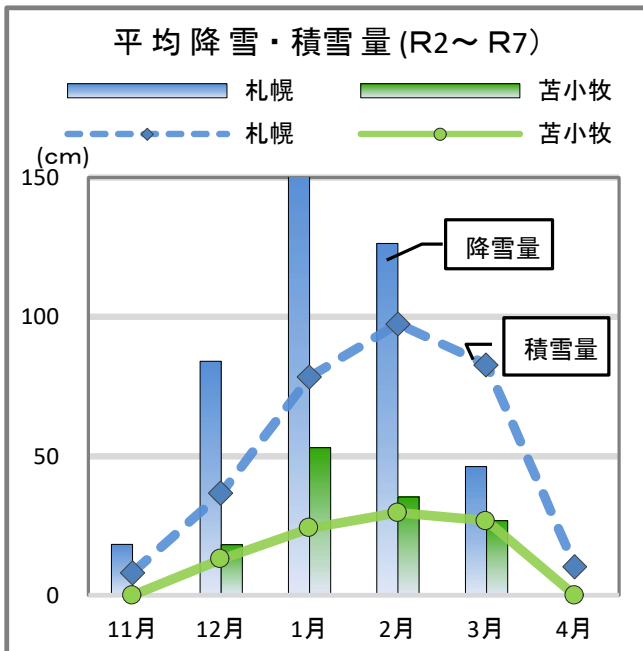
●気象(令和7年)

気温	
年平均	9.7 °C
最高	33.2 °C
最低	-13 °C
年間降水量	1,217.0 mm
年間降雪量	140 cm
年間日照時間	1,910.6 h

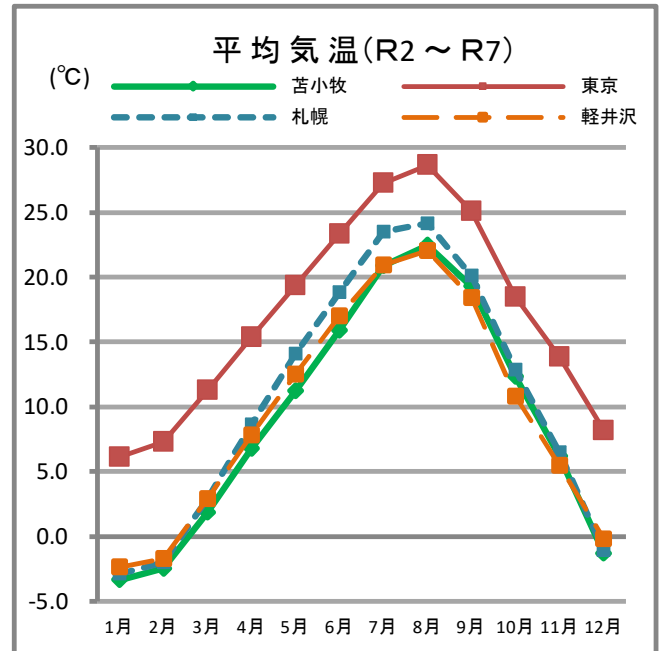
地目別面積(km²)
(令和7年)



※総面積は国土地理院(全国都道府県市区町村別面積調)による。



☆ 北海道の都市の中でも比較的降雪・積雪は少ない。



☆ 年間を通した気温が避暑地として有名な軽井沢とほぼ同じ。

人

口

(令和7年12月31日現在 住民基本台帳)

人口総数 164,111 人

世帯数 91,558 世帯

●年齢別・男女別人口 (人)

区分	男	女
15歳未満	9,080	8,470
(割合)	11.26%	10.15%
15～64歳	49,667	46,015
(割合)	61.57%	55.14%
65歳以上	21,916	28,963
(割合)	27.17%	34.71%
総数	80,663	83,448

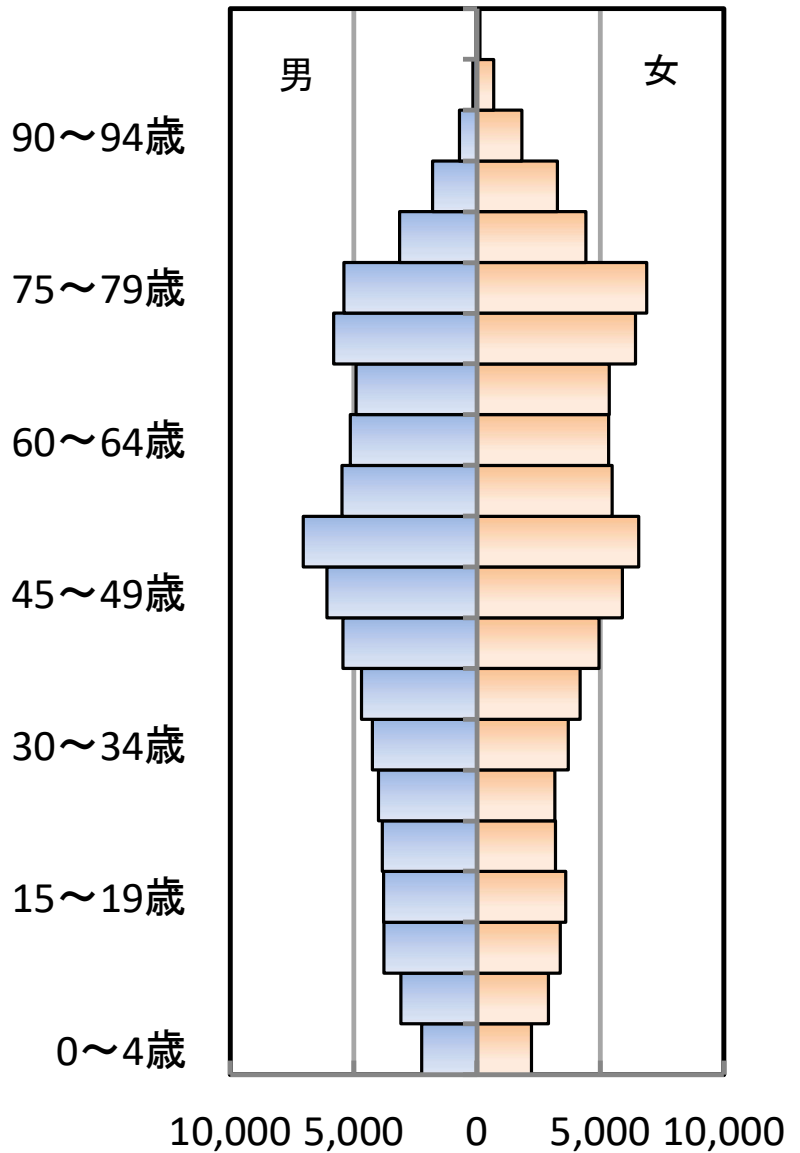
(令和7年12月31日現在
住民基本台帳)

●国勢調査人口 (世帯、人)

年次	世帯	人口
昭和10年	4,209	21,946
22年	6,310	30,760
45年	29,089	101,573
平成7年	65,517	169,328
27年	78,298	172,737
令和2年	80,130	170,113

(各年10月1日現在)

年齢別・男女別人口(令和7年12月末)



●人口動態

年次	出生	死亡	増減	転入	転出	増減
7年	809	2,241	△ 1,432	6,049	6,060	△ 11
(前年比)	30	25	5	△ 31	156	△ 187

(令和7年12月31日現在 住民基本台帳)

事業所		
(令和3年)	事業所数	従業者数
総数	6,856	76,995
建設業	861	7,402
製造業	323	10,974
運輸業、郵便業	459	8,409
卸売業、小売業	1,605	15,068
医療、福祉	577	10,215
サービス業関連産業	2,310	18,509
その他	721	6,418

農業・林業・漁業

(令和2年)	農家数	従事者数	経営耕地面積
農業	53 戸	71 人	922 ha

●森林面積(R6.4.1) (ha)

森林面積総数	33,054
国有林	
林野庁所管	19,474
その他	13
一般 民有林	
合計	13,568
市有林	1,071
その他	12,497

●林産物生産量(令和6年度) (m³)

輸 入 材	48,101
製 品	
製 材	37,954
チップ	47,854

(令和5年)	漁業経営体数	海上作業従事者	動力漁船隻数
漁業	88 経営体	124 人	52 隻

●魚種別生産高 (トン、千円)

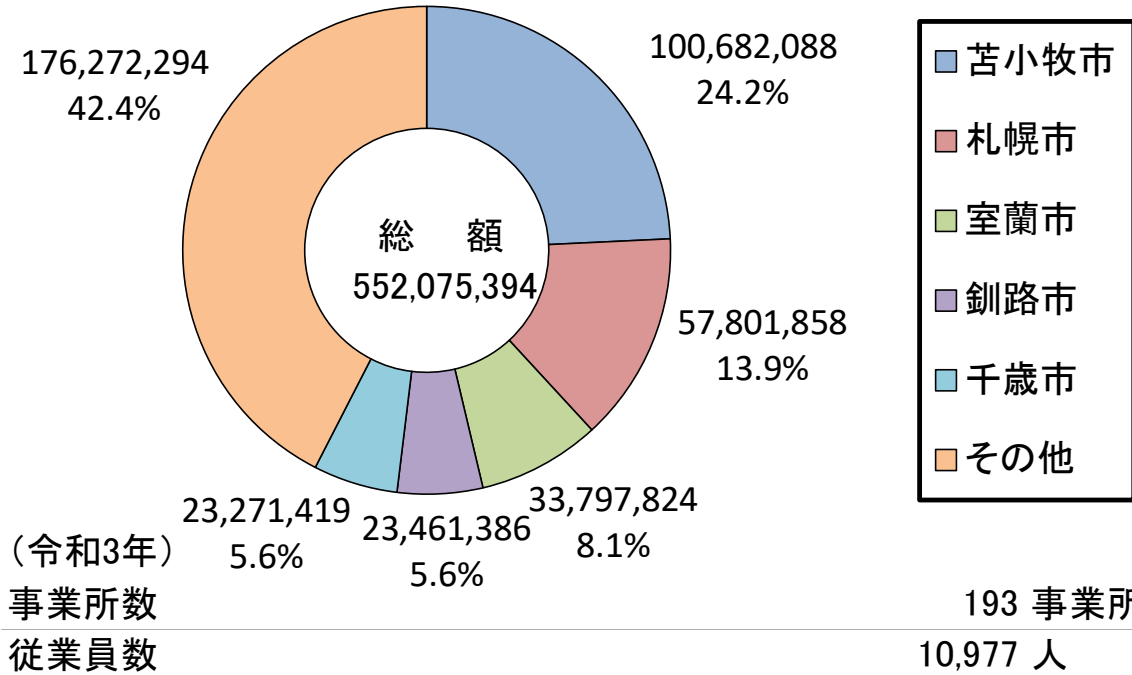
魚 種	数 量	金 額	構成比(金額)
さ け	61	64,148	3.4%
すけとうだら	1,491	188,372	10.0%
ほ っ き 貝	755	453,966	24.0%
毛 ガ ニ	24	177,295	9.4%
そ の 他	2,928	1,005,484	53.2%
総 数	5,259	1,889,265	100.0%

(令和6年1月～令和6年12月合計)

工

業

令和2年道内工業製造品出荷額等割合(万円)

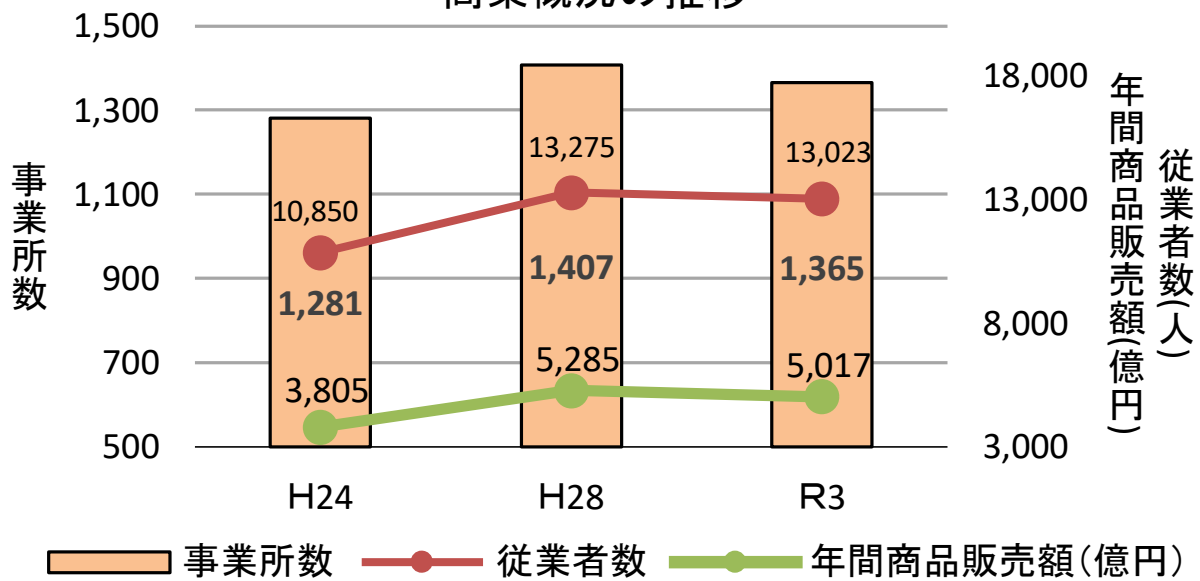


※従業者数4人以上の製造業を営む事業所

商

業

商業概況の推移



金

融

●市内金融機関

(百万円)

年 度	預 金 残 高	貸 出 金 残 高
令和5年	887,067	482,084
令和6年	898,662	480,847
令和7年	909,372	486,809

(各年12月31日現在)

港 湾 ・ 運 輸 ・ 通 信 ・ 観 光

●苦小牧港港湾貨物取扱量(令和6年)

100,040,848 t

●苦小牧港入港船舶数

(隻、トン)

年 次	隻	数	総 ト ン 数
令和4年	14,788		89,020,235
令和5年	14,385		87,462,211
令和6年	14,050		86,464,429

●観光客入込数(令和6年度)

2,894,159 人

●道の駅入館者数(令和6年度)

833,764 人

●フェリー利用状況(令和6年)

旅客数 843,075 人

自動車等 826,746 台

貨物取扱 54,395,520 トン

●自動車保有台数(令和7年3月31日現在)

156,075 台

●タクシー利用人数(令和6年度)

1,281 千人

●苦小牧駅JR乗車人数(令和6年度)

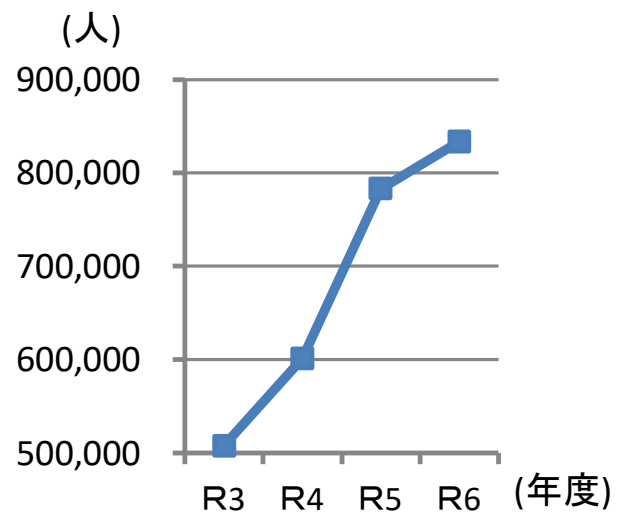
一日当たり 3,154 人

●苦小牧貨物駅輸送実績(令和6年度)

搬出 107,195 トン

搬入 92,739 トン

道の駅入館者数推移



住 宅 ・ 土 木 ・ 建 設

●住宅建設戸数(令和7年) (戸)

総 数	持 家	貸 家	給 与 住 宅	分 譲 住 宅
731	309	313	54	55

●市内道路延長(令和7年4月1日現在)

路線数	3,120 本	舗装延長	1090.4 km
実延長	1,225.0 km	舗装率	89.0 %

●都市公園(令和7年3月31日現在)

総数	322 箇所	面積	1,070.55 ha
----	--------	----	-------------

ガ ス ・ 上 下 水 道

●都市ガス・上水道 ※上水道普及率:99.97 %

年 度	都市ガス		上水道	
	需要戸数(戸)	消費量(千m ³)	給水戸数(戸)	総配水量(千m ³)
令和4年度	26,711	31,041	85,575	17,510
令和5年度	26,849	30,575	85,704	17,529
令和6年度	26,753	29,608	86,685	17,544

●下水道(令和6年度)

処理区域人口(普及率)	163.8 千人	(99.4 %)
水洗便所戸数(普及率)	101,869 戸	(99.8 %)

労 働

●産業別職業紹介数(令和6年度) (人)

区 分	求 人 数	充 足 数
総 数	14,918	1,810
第1次産業	454	82
第2次産業	4,099	298
第3次産業	10,365	1,430

※新規学卒者は含まない

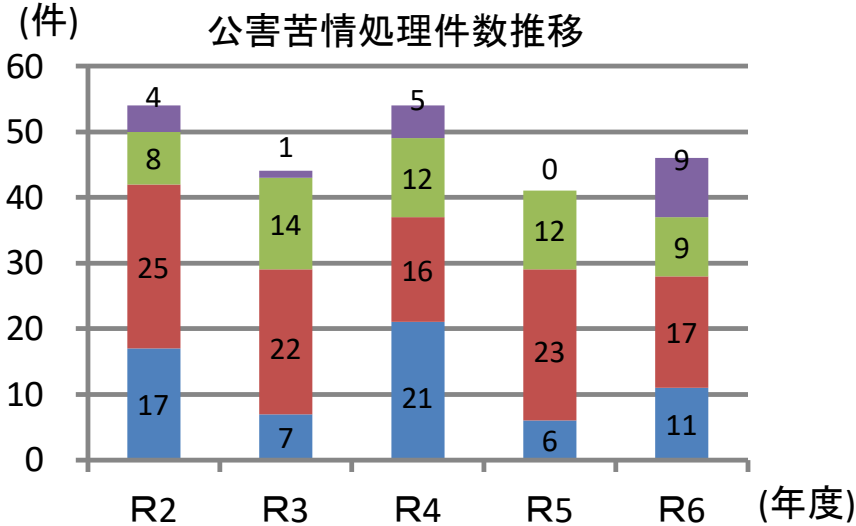
環 境 ・ 衛 生

●公害苦情処理件数(令和6年度)

年間 46 件

●し尿汲取処理量(令和6年度)

年間処理量 11,134 kl



●ごみ処理量(令和6年度)

排出量合計(一般廃棄物)

51,712 t

《市の計画収集》 (t)

区分	令和4年度	令和5年度	令和6年度
可燃	23,233	22,563	21,916
不燃	1,085	995	938
大型	301	273	259
資源	2,290	2,217	2,151
プラ	2,871	2,766	2,722
紙類	1,715	1,585	1,473
枝	80	67	68
合計	31,575	30,466	29,527

《業者・家庭等直接搬入合計》

22,112 t

◆1人当たり1日ごみ排出量

令和4年度 552 g

令和5年度 537 g

令和6年度 528 g

保

健

●医療提供施設

(令和7年)

	施設数(ヶ所)	病床数(床)
総数	166	2,566
病院	13	2,379
診療所	82	187
歯科診療所	71	-

●医療従事者数

(令和6年)

医師	325 人
歯科医師	94 人
薬剤師	302 人
助産師	53 人
保健師	66 人
看護師	1,930 人
准看護師	478 人
歯科衛生士	133 人
歯科技工士	26 人

●夜間・休日急病センター利用者数

(人)

区分	令和4年度	令和5年度	令和6年度
総数	9,337	19,586	18,813

●保健センター利用者数(令和6年度)

126,516 人

(総合・一般健診・各種がん検診等)

●母子保健事業利用者数(令和6年度)

2,923 人

(各種教室・健診等)

◆1日当たり	出生	2.2	人
	死亡	6.1	人

社 会 福 祉

●国民年金(令和6年度)

加入者数	25,153 人
受給者数	52,032 人
総額	35,911,619 千円

◆生活保護(令和6年度)

世帯数	4,364 世帯
人員	5,492 人
保護率	3.31 %

●国民健康保険(令和6年度)

世帯数	19,272 世帯
被保険者数	26,566 人
給付件数	491,417 件
給付費用総額	13,564,969 千円

●社会福祉施設(令和7年4月1日現在)

児童福祉施設	97 ヶ所
障害者支援施設	73 ヶ所
老人福祉施設	57 ヶ所
社会福祉法人	21 ヶ所
特別支援学級	172 学級
その他の社会福祉施設	3 ヶ所

※特別支援学級のみ、令和7年5月1日現在

●老人福祉施設数(内訳)(令和7年4月1日現在)

養護老人ホーム	1 ヶ所
特別養護老人ホーム	12 ヶ所
グループホーム	28 ヶ所
高齢者福祉センター	1 ヶ所
地域包括支援センター	7 ヶ所
ケアハウス	6 ヶ所
軽費老人ホーム	2 ヶ所

●保育所(各年5月1日現在)※認定こども園等を含む (ヶ所、人、%)

年 次	施設数	利用定員	入所児童数	充足率
5年	46	2,689	2,687	99.9
6年	47	2,763	2,702	97.8
7年	47	2,808	2,665	95.0

防 災 ・ 防 犯

●消防(令和7年)

消防職員・団員数	475 人
消防車両等	60 台
(内救急車数)	(7 台)
救急出動件数	9,720 件
急病	6,555 件
一般負傷	1,573 件
その他	1,592 件
火災発生件数	74 件
死者	1 人
負傷者	13 人
損害見積額	49,769 千円

●警察(令和7年)

交通事故件数	365 件
死者数	2 人
負傷者数	401 人
刑法犯 発生件数	1,121 件
検挙件数	673 件

※ 苫小牧警察署管轄分。(高速自動車国道、自動車専用道路の数は含まない。)

◆1日当たり	交通事故	1.0 件
	救急車出動	26.6 件
	火災発生	0.2 件
	犯罪	3.1 件

行 財 政

歳入・歳出決算額状況(令和6年度)

(単位:千円)

歳入総額 150,246,710 歳出総額 153,310,574

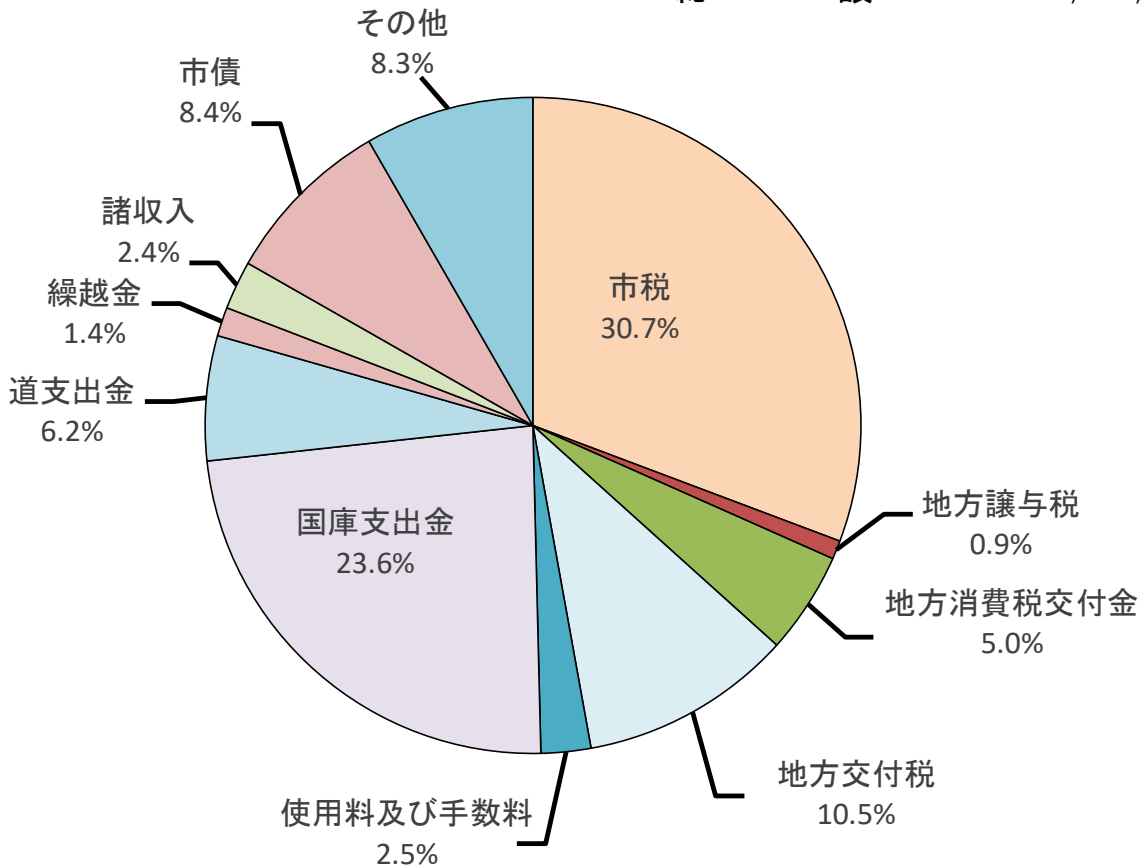
●一般会計決算

《歳入》

市税	28,840,438
地方譲与税	869,582
地方消費税交付金	4,709,471
地方交付税	9,838,835
使用料及び手数料	2,306,400

国庫支出金	22,193,904
道支出金	5,777,908
繰越金	1,338,677
諸収入	2,235,350
市債	7,922,991
その他	7,817,518

総 額 93,851,074



●特別会計

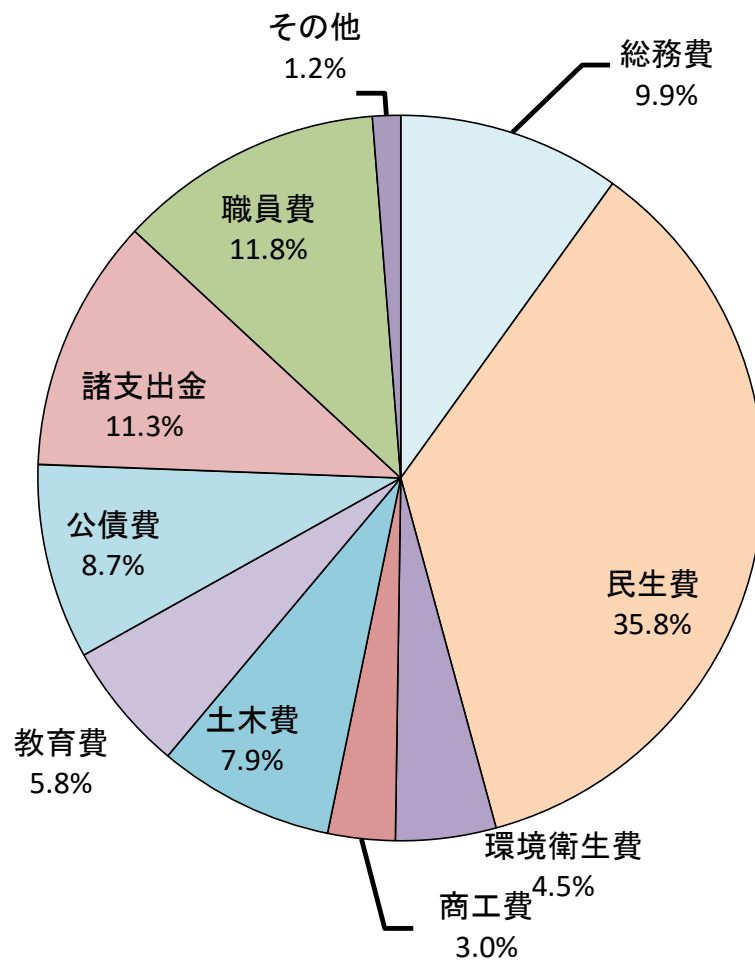
歳入総額	33,193,729
歳出総額	33,077,382

●企業会計

歳入総額	23,201,907
歳出総額	27,941,744

《歳出》

総務費	9,162,886	教育費	5,341,255
民生費	33,073,185	公債費	8,032,389
環境衛生費	4,121,769	諸支出金	10,437,908
商工費	2,773,223	職員費	10,931,574
土木費	7,264,372	その他	1,152,887
		総 額	92,291,448



●市職員・市議会議員数

市議会議員(令和7年12月末現在)	27 人
市職員(令和7年4月1日現在)	1,919 人
普通会計合計	1,161 人
公営企業(水道・下水道)	131 人
公営事業その他	627 人

統計からみた市民の暮らし

婚 姻



1日 1.7組

離 婚



1日 0.9組

世帯人員



1世帯 1.8人

転 入



1日 16.6人

転 出



1日 16.6人

人口密度



292.2人/km²

市 税



1人 17.5万円

市の予算



1人 56.0万円

乗用車



1世帯に0.77台

市内路線バス
乗車客数



1日 7,173人

上水道供給量



1日1人 265ℓ

公園面積



1人 65.0m²

おもな公共施設など

《市外局番:0144》

苫小牧市役所	32-6111	文化交流センター	33-8131
消防本部・消防署	84-5014	(アイビープラザ)	
苫小牧警察署	35-0110	市民活動センター	
苫小牧市立病院	33-3131	社会福祉協議会	32-7111
保健センター(ハスカッププラザ)	35-0001	消費者センター	33-6510
夜間・休日急病センター	32-0099	男女平等参画推進センター	32-3544
苫小牧市民文化ホール	33-3577	福祉ふれあいセンター	82-8801
総合体育館	34-7715	美術博物館	35-2550
教育・福祉センター		科学センター	33-9158
高齢者福祉センター	34-5897	テクノセンター	57-0210
子育て支援センター	33-4751	勇武津資料館	56-0201
教育センター	36-4152	COCOTOMA	33-1534
(教育研究所)		室蘭児童相談所苫小牧分室	61-1882
苫小牧市立中央図書館			35-0511
ヤクルト緑ヶ丘陸上競技場			33-5533
とましんスタジアム			36-1181
nepiaアイスアリーナ			37-7100
アブロス沼ノ端スポーツセンター			84-5615
ダイナックス沼ノ端アイスアリーナ			57-7240
アブロス日新温水プール			72-4409
新ときわスケートセンター			67-6600



編集・発行 令和8年4月

苫小牧市総合政策部政策推進課統計担当
〒053-8722 苫小牧市旭町4丁目5番6号

Tel:(0144)32-6042 Fax:(0144)34-7110

E-mail: seisaku@city.tomakomai.hokkaido.jp

HP: <http://www.city.tomakomai.hokkaido.jp>