

「町内会(自治会)アンケート調査票」集計結果

平成27年7月16日
市民生活部市民生活課
総合政策部市民自治推進課

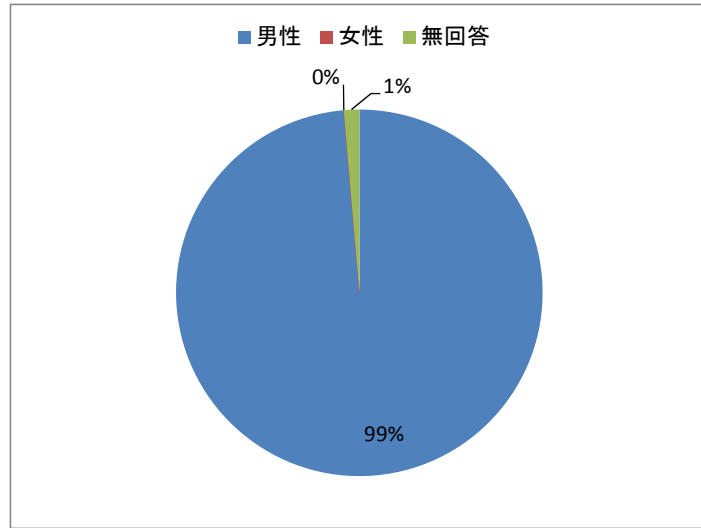
回答数：84町内会のうち73町内会(回答率86.9%)
調査期間：平成27年6月18日～平成27年7月3日

1 町内会(自治会)会長(代表者)について

【問1】

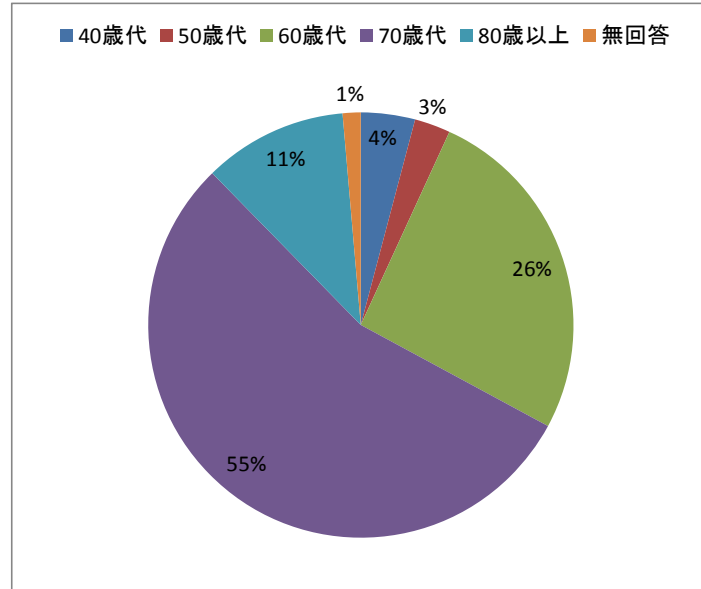
(1) 性別

性別	集計	割合
男性	72	98.6%
女性	0	0.0%
無回答	1	1.4%
総計	73	100.0%



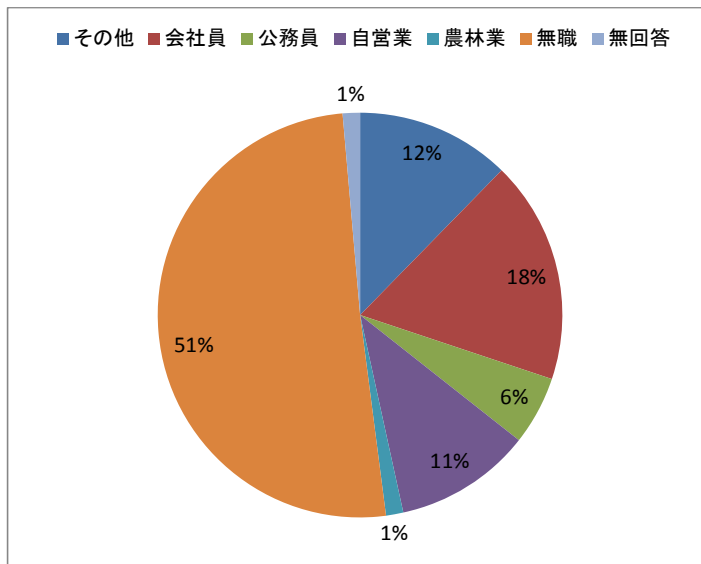
(2) 年齢

年齢	集計	割合
40歳代	3	4.1%
50歳代	2	2.7%
60歳代	19	26.0%
70歳代	40	54.8%
80歳以上	8	11.0%
無回答	1	1.4%
総計	73	100.0%



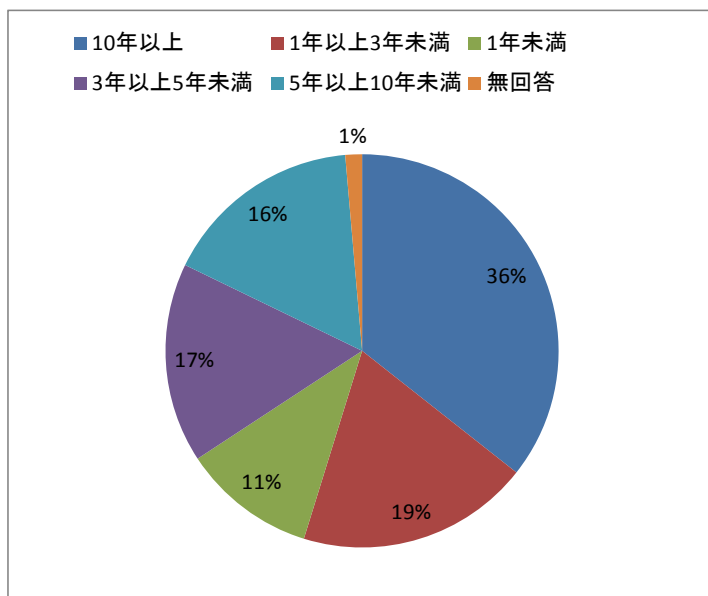
(3) 職業

職業	集計	割合
その他	9	12.3%
会社員	13	17.8%
公務員	4	5.5%
自営業	8	11.0%
農林業	1	1.4%
無職	37	50.7%
無回答	1	1.4%
総計	73	100.0%



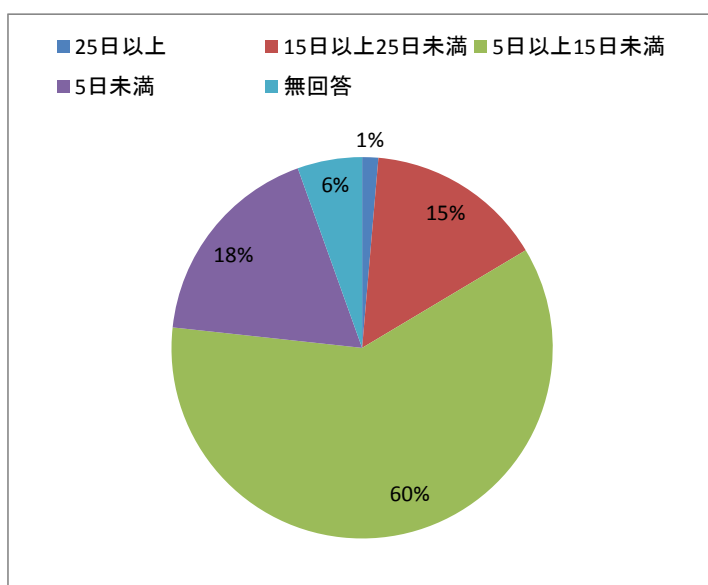
(4) 会長の在職年数

在職年数	集計	割合
10年以上	26	35.6%
1年以上3年未満	14	19.2%
1年未満	8	11.0%
3年以上5年未満	12	16.4%
5年以上10年未満	12	16.4%
無回答	1	1.4%
総計	73	100.0%



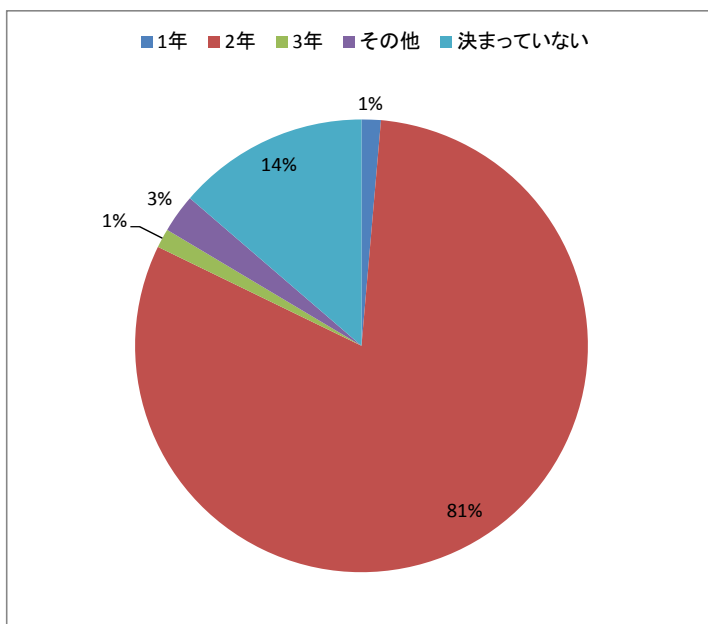
(5) 1か月あたりの町内会活動日数

活動日数	集計	割合
25日以上	1	1.4%
15日以上25日未満	11	15.1%
5日以上15日未満	44	60.3%
5日未満	13	17.8%
無回答	4	5.5%
総計	73	100.0%



【問2】

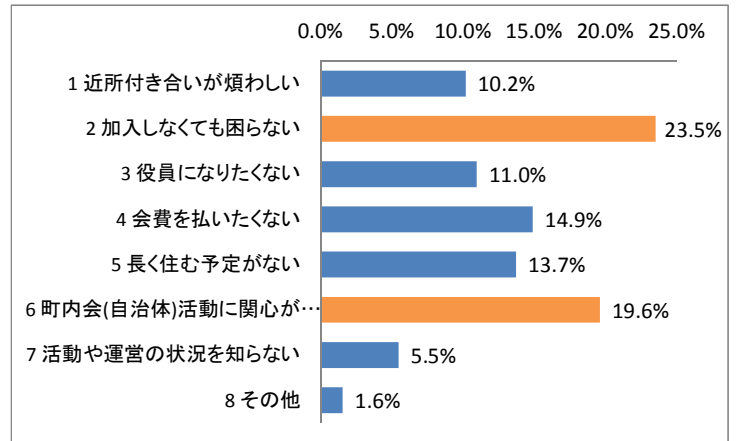
会長任期	集計	割合
1年	1	1.4%
2年	59	80.8%
3年	1	1.4%
その他	2	2.7%
決まっていない	10	13.7%
総計	73	100.0%



2 町内会(自治会)の運営について

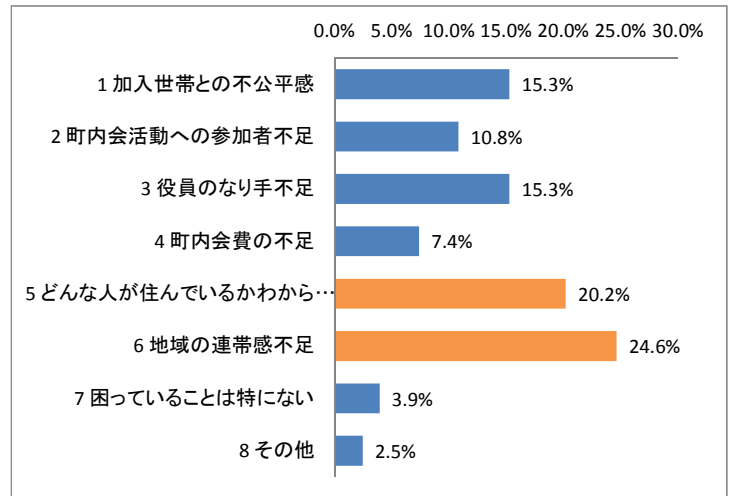
【問3】(複数回答可)

加入しない理由	集計	割合
1 近所付き合いが煩わしい	26	10.2%
2 加入しなくても困らない	60	23.5%
3 役員になりたくない	28	11.0%
4 会費を払いたくない	38	14.9%
5 長く住む予定がない	35	13.7%
6 町内会(自治体)活動に関心がない	50	19.6%
7 活動や運営の状況を知らない	14	5.5%
8 その他	4	1.6%
総計	255	100.0%



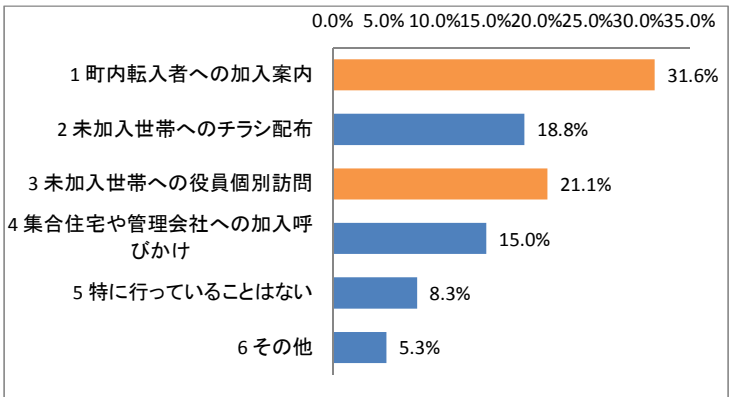
【問4】(複数回答可)

未加入世帯について	集計	割合
1 加入世帯との不公平感	31	15.3%
2 町内会活動への参加者不足	22	10.8%
3 役員のなり手不足	31	15.3%
4 町内会費の不足	15	7.4%
5 どんな人が住んでいるかわからない	41	20.2%
6 地域の連帯感不足	50	24.6%
7 困っていることは特にない	8	3.9%
8 その他	5	2.5%
総計	203	100.0%



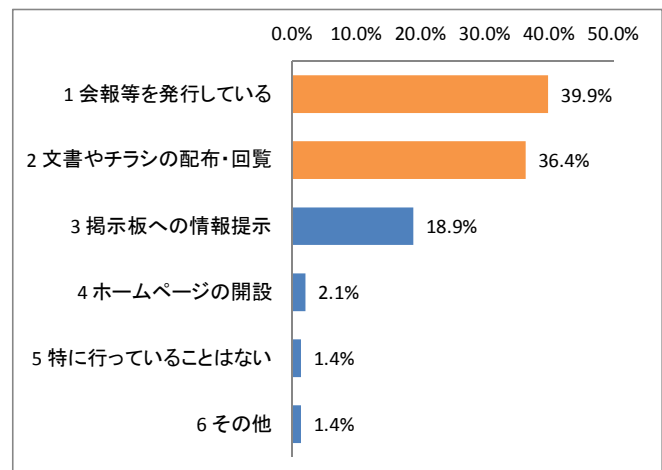
【問5】(複数回答可)

加入促進のため行っていること	集計	割合
1 町内転入者への加入案内	42	31.6%
2 未加入世帯へのチラシ配布	25	18.8%
3 未加入世帯への役員個別訪問	28	21.1%
4 集合住宅や管理会社への加入呼びかけ	20	15.0%
5 特に行っていることはない	11	8.3%
6 その他	7	5.3%
総計	133	100.0%



【問6】(複数回答可)

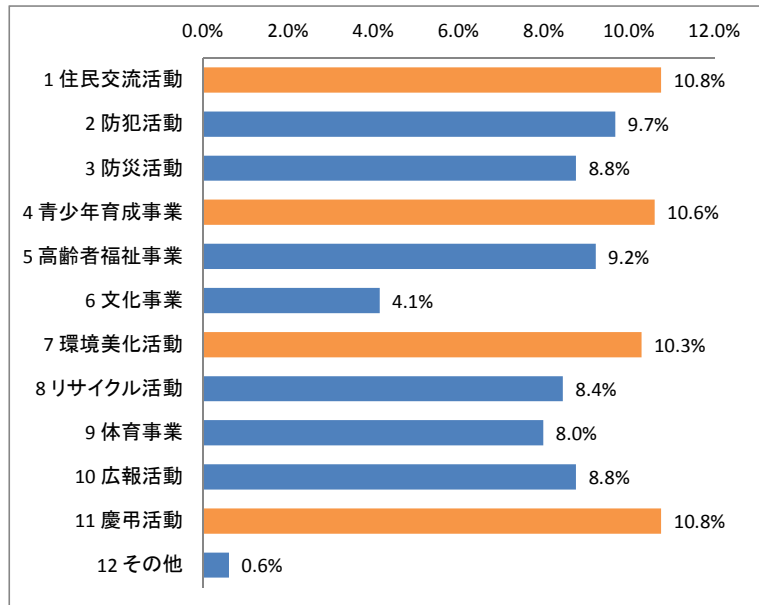
住民への周知活動	集計	割合
1 会報等を発行している	57	39.9%
2 文書やチラシの配布・回覧	52	36.4%
3 掲示板への情報提示	27	18.9%
4 ホームページの開設	3	2.1%
5 特に行っていることはない	2	1.4%
6 その他	2	1.4%
総計	143	100.0%



3 町内会(自治会)の活動について

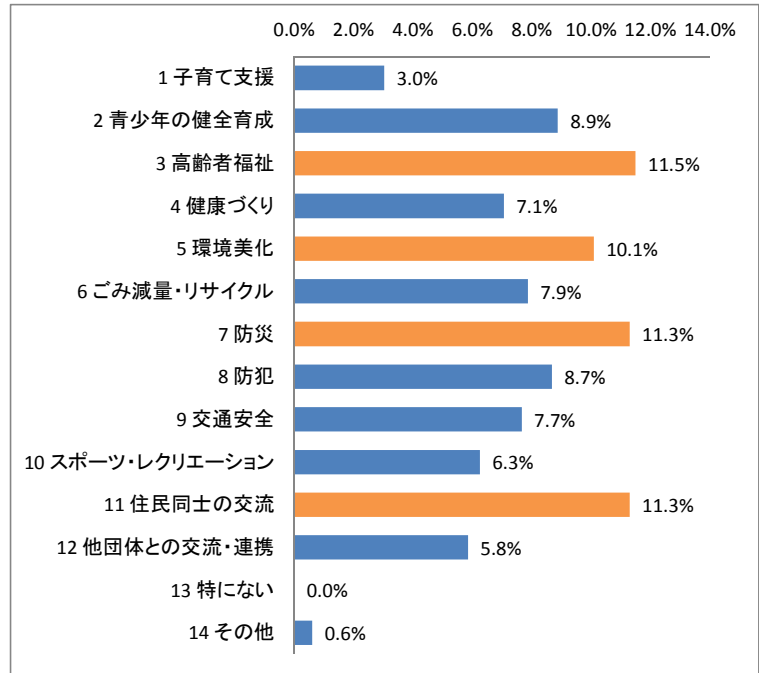
【問7】(複数回答可)

町内会単独で行っている活動・事業	集計	割合
1 住民交流活動	70	10.8%
2 防犯活動	63	9.7%
3 防災活動	57	8.8%
4 青少年育成事業	69	10.6%
5 高齢者福祉事業	60	9.2%
6 文化事業	27	4.1%
7 環境美化活動	67	10.3%
8 リサイクル活動	55	8.4%
9 体育事業	52	8.0%
10 広報活動	57	8.8%
11 慶弔活動	70	10.8%
12 その他	4	0.6%
総計	651	100.0%



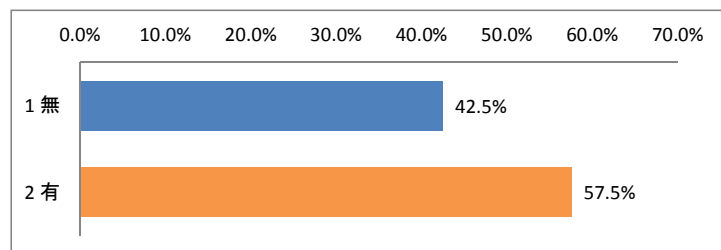
【問8】(複数回答可)

積極的に取り組みたい町内会活動	集計	割合
1 子育て支援	15	3.0%
2 青少年の健全育成	44	8.9%
3 高齢者福祉	57	11.5%
4 健康づくり	35	7.1%
5 環境美化	50	10.1%
6 ごみ減量・リサイクル	39	7.9%
7 防災	56	11.3%
8 防犯	43	8.7%
9 交通安全	38	7.7%
10 スポーツ・レクリエーション	31	6.3%
11 住民同士の交流	56	11.3%
12 他団体との交流・連携	29	5.8%
13 特にない	0	0.0%
14 その他	3	0.6%
総計	496	100.0%



【問9】

他団体と協力して行った事業	集計	割合
1 無	31	42.5%
2 有	42	57.5%
総計	73	100.0%

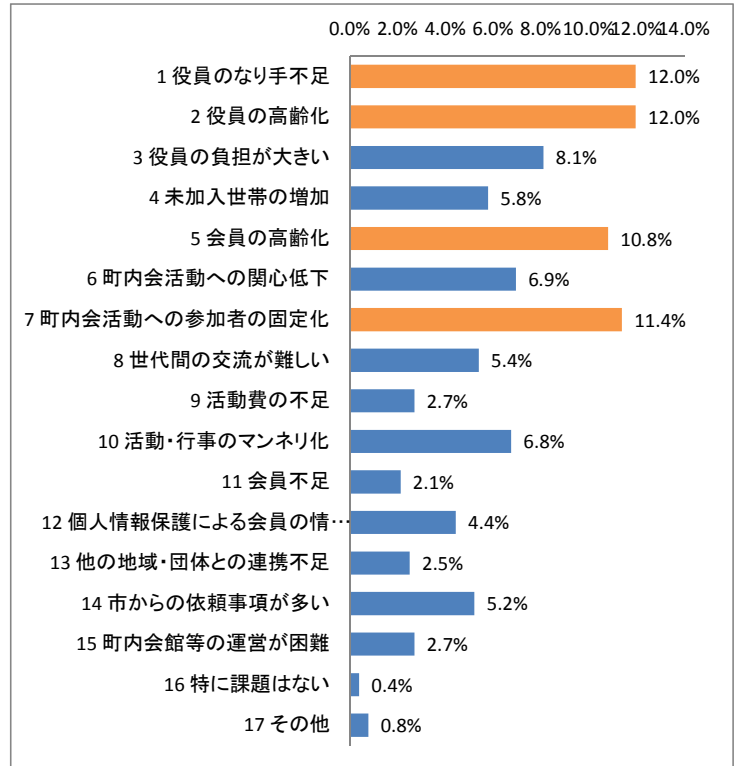


(有と回答した町内会の主な具体的内容)

夏祭り(10件)、スポーツ大会(9件)、交通安全運動(4件)、
海岸清掃(3件)、ふれあいサロン(3件)、まちかどミーティング(3件)
東日本大震災関連事業(2件)、敬老会、餅つき大会、新年交礼会、
資源回収、ウォーキングラリーetc

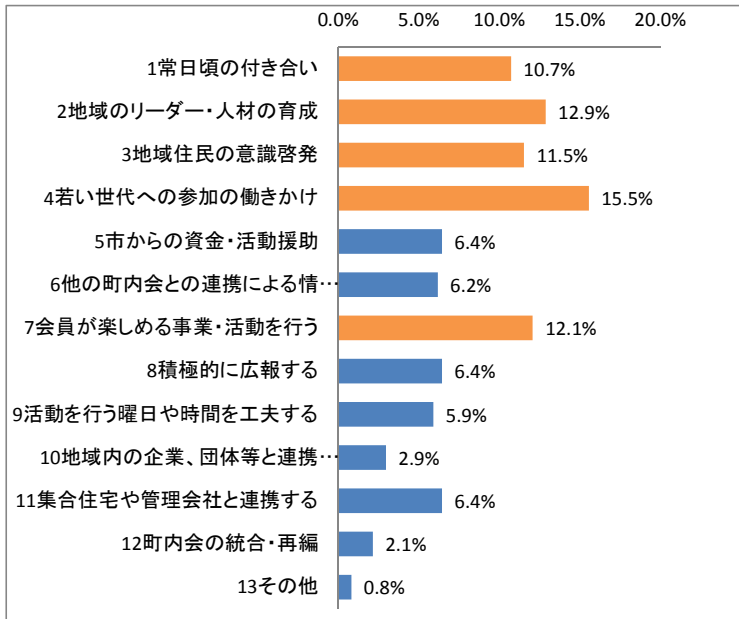
【問10】（複数回答可）

町内会活動上での課題	集計	割合
1 役員のなり手不足	62	12.0%
2 役員の高齢化	62	12.0%
3 役員の負担が大きい	42	8.1%
4 未加入世帯の増加	30	5.8%
5 会員の高齢化	56	10.8%
6 町内会活動への関心低下	36	6.9%
7 町内会活動への参加者の固定化	59	11.4%
8 世代間の交流が難しい	28	5.4%
9 活動費の不足	14	2.7%
10 活動・行事のマンネリ化	35	6.8%
11 会員不足	11	2.1%
12 個人情報保護による会員の情報不足	23	4.4%
13 他の地域・団体との連携不足	13	2.5%
14 市からの依頼事項が多い	27	5.2%
15 町内会館等の運営が困難	14	2.7%
16 特に課題はない	2	0.4%
17 その他	4	0.8%
総計	518	100.0%



【問11】（複数回答可）

課題解決のために必要なこと	集計	割合
1 常日頃の付き合い	40	10.7%
2 地域のリーダー・人材の育成	48	12.9%
3 地域住民の意識啓発	43	11.5%
4 若い世代への参加の働きかけ	58	15.5%
5 市からの資金・活動援助	24	6.4%
6 他の町内会との連携による情報共有	23	6.2%
7 会員が楽しめる事業・活動を行う	45	12.1%
8 積極的に広報する	24	6.4%
9 活動を行う曜日や時間を工夫する	22	5.9%
10 地域内の企業、団体等と連携する	11	2.9%
11 集合住宅や管理会社と連携する	24	6.4%
12 町内会の統合・再編	8	2.1%
13 その他	3	0.8%
総計	373	100.0%



【問12】

（町内会独自で行っている活動）

高齢者宅安否確認訪問、中学生との合同町内清掃行事、家族ラジオ体操、農業体験、子どもみこし、節分会、避難訓練、少年少女消防隊、除雪隊活動、美々川の草刈作業、10年ごとの記念誌発行、港まつり千人隊踊りパレード、蝦夷地開拓先駆者慰霊祭、高校生と市民おどりパレード参加、被災地小学生との交流会、蛍の飼育・鑑賞会、遊歩道の花壇設置、芋掘りツアー、パークゴルフ大会、スケートリンク造成、神社参道ゴミ拾い、ゴミ箱の設置etc

4 市の施策について

【問13】

市から望む支援	集計	割合
1町内会活動に対する財政的支援	29	15.5%
2活動の場の提供	5	2.7%
3人材の育成	10	5.3%
4情報の提供	20	10.7%
5運営や活動に対する助言	5	2.7%
6町内会活動に関する地域住民の意識啓発	26	13.9%
7未加入者対策	28	15.0%
8集会・活動施設への女性の充実	12	6.4%
9町内会の統合や再編への助成や支援	5	2.7%
10市職員の町内会活動への積極的な参加	37	19.8%
11特に支援は必要ない	4	2.1%
12その他	6	3.2%
総計	187	100.0%

(財政的支援)

会館改修

(地域住民への意識啓発)

外国人のゴミ分別問題、役員不足への支援

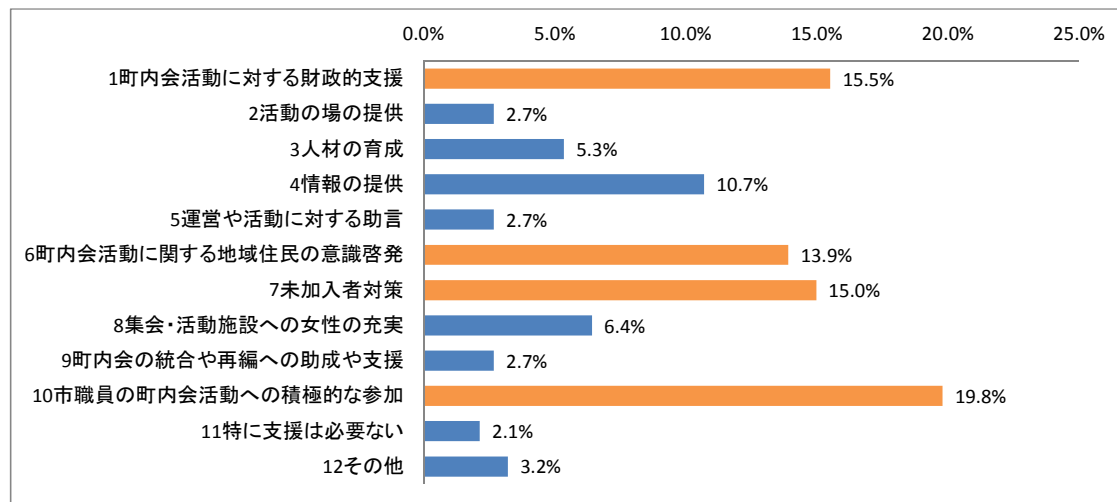
町内会担当部長別交流会の開催、

(未加入者対策)

町内会の現状・内容のPR活動

(市職員の町内会活動への積極的な参加)

公園・広場の整備、高齢者向けサロンの整備への配慮



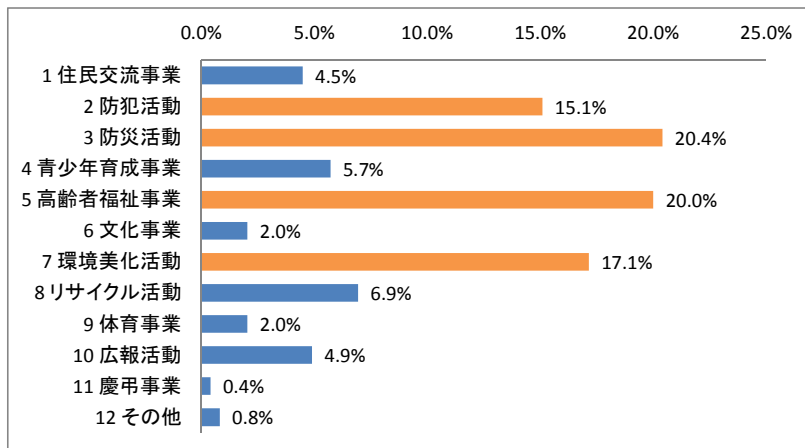
【問14】

町内会が実施したい市の業務

環境整備(11件)、道路整備(15件)、空家対策、買い物難民対策、防犯防災活動、除雪、水害対策etc

【問15】

市との協働事業	集計	割合
1 住民交流事業	11	4.5%
2 防犯活動	37	15.1%
3 防災活動	50	20.4%
4 青少年育成事業	14	5.7%
5 高齢者福祉事業	49	20.0%
6 文化事業	5	2.0%
7 環境美化活動	42	17.1%
8 リサイクル活動	17	6.9%
9 体育事業	5	2.0%
10 広報活動	12	4.9%
11 慶弔事業	1	0.4%
12 その他	2	0.8%
総計	245	100.0%

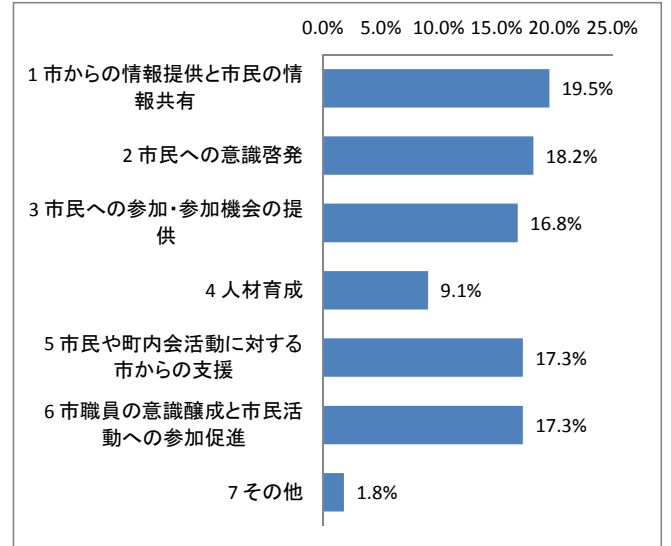


今後、市と協同で行った方がよいと思う活動・事業

高齢者見守り活動、防犯灯の管理、ゴミ清掃、市民向け講座の充実、町内会活動PR、お祭り、防犯防災活動

【問16】

必要と考える取り組み	集計	割合
1 市からの情報提供と市民の情報共有	43	19.5%
2 市民への意識啓発	40	18.2%
3 市民への参加・参加機会の提供	37	16.8%
4 人材育成	20	9.1%
5 市民や町内会活動に対する市からの支援	38	17.3%
6 市職員の意識醸成と市民活動への参加促進	38	17.3%
7 その他	4	1.8%
総計	220	100.0%



【問17】

自由記入欄

- ・会員が減少してきている。
- ・市職員に町内会活動に参加してもらいたい。
- ・市から町内会への依頼が負担となっている。
- ・活動がマンネリ化してしまっている。
- ・町内の人間関係が深刻である。
- ・町内会活動の活性化について頭を悩ませている。
- ・非会員が町内会催事へ参加することが不満である。
- ・会員が減少している中で、町内会の在り方を市と協同で再考していくべき。
中には町内会という言葉だけで拒否反応を起こす人もいる。
- ・町内会の存続が危ぶまれる中、各町内会で協力し合えるような体制を強化していきたい。
もしくは、市にその仕掛け作りをしてほしい。