

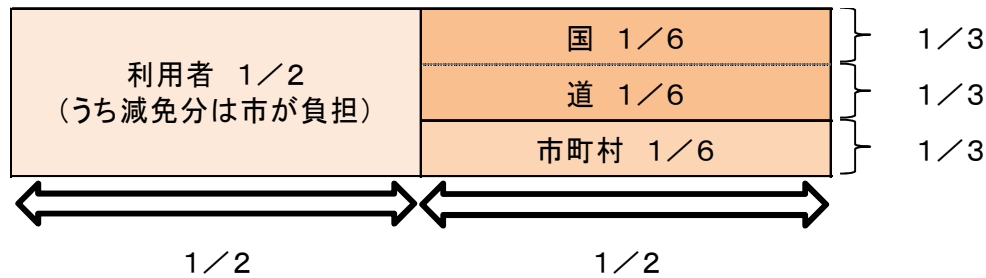
苫小牧市放課後児童クラブに係る事業運営の見直し（案）

補足資料

5 利用料の考え方 (1) 利用者負担の考え方

①【国の考え方】

運営に必要な経費の約半分を利用者負担としております。



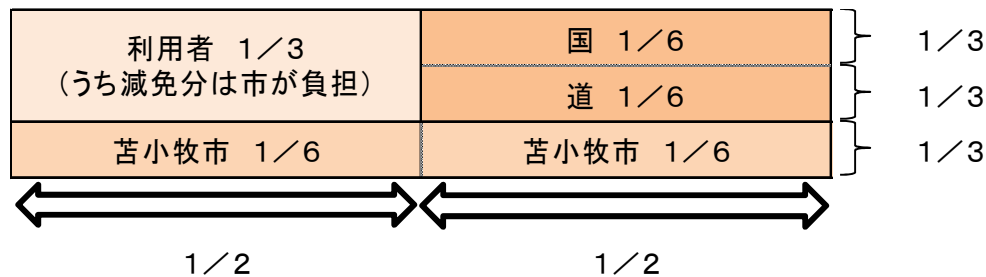
$$\text{運営費} \div \text{児童数} \div 12\text{ヶ月} \times 1/2 \div \underline{\underline{\text{月額 } 9,577 \text{ 円}}}$$

【市の考え方】

②<<当初案>>

運営に必要な経費の約1/3を利用者負担とします。

(概ね国・道1/3、苫小牧市1/3、利用者1/3)

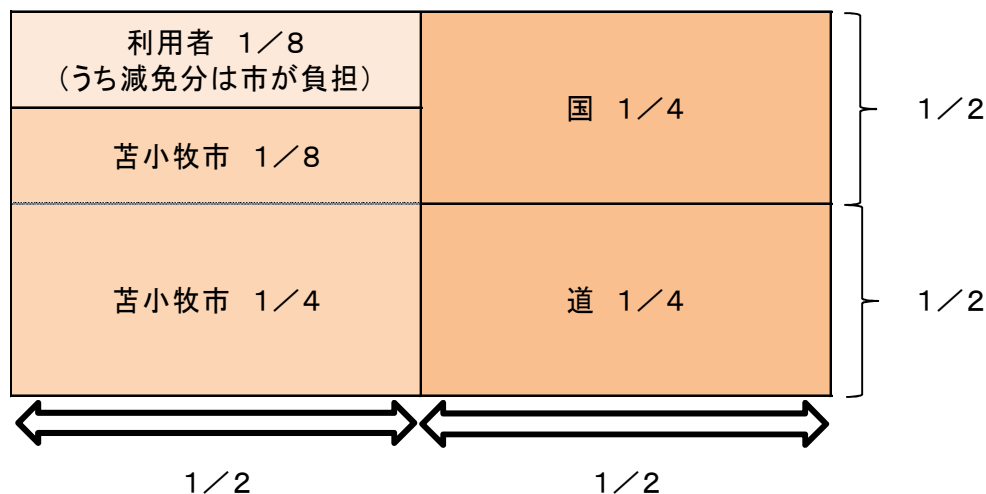


$$\text{運営費} \div \text{児童数} \div 12\text{ヶ月} \times 1/3 \div \underline{\underline{\text{月額 } 6,385 \text{ 円}}}$$

③<<修正案>>

運営に必要な経費の約1/8を利用者負担とします。

(概ね国・道1/2、苫小牧市3/8、利用者1/8)



$$\text{運営費} \div \text{児童数} \div 12\text{ヶ月} \times 1/8 \div \underline{\underline{\text{月額 } 2,394 \text{ 円}}}$$

5 利用料の考え方 (2) 利用料

| ① 現 行 | | | ② 当初案 | | | ③ 修正案 (通年 月～土) | | |
|-------------------------------------|-----------|--------------|----------------------|--------------|------------|-------------------|--|--|
| 通常開室日 (月～金) | | 無料 | 通常開室日利用 (月～土) | | 長期休業期間のみ利用 | | | |
| 延長利用 | | 毎月 1,000円 | 基準 利用料 | 毎月 3,500円 | | | | |
| | | | 延長利用 加算 | 毎月 1,000円 | | | | |
| (ホリ デイ クラブ) 長期 休業 期間 | 4月 春休み | 1,500円 | 長期 休業 期間 加算 | 1,700円 | 2,800円 | | | |
| | 夏休み | 6,000円 | | 7,000円 | 10,500円 | | | |
| | 冬休み | 6,000円 | | 7,000円 | 10,500円 | | | |
| | 3月 春休み | 1,500円 | | 1,700円 | 2,800円 | | | |

※おやつ代

- ・通常開室日 毎月 1,000円
- ・3月及び4月春休み 各 200円
- ・夏休み及び冬休み 各 500円

※スポーツ安全保険 年間 800円程度

※おやつ代

- 毎月 1,000円 (定額)
- ※スポーツ安全保険
年間 800円程度

《利用例比較》

| (年間利用金額) | ① 現 行 | ② 当初案 | ③ 修正案 |
|------------------------|---------|---------|---------|
| 通常利用 (延長・長期休業含まない) | 0円 | 42,000円 | 30,000円 |
| 長期休業利用 (通常・延長含まない) | 15,000円 | 26,600円 | 15,000円 |
| 通年利用 (通常・延長・長期休業含む) | 27,000円 | 71,400円 | 30,000円 |