

平成 29 年

第 1 回国民健康保険運営協議会

議 案

日 時 平成 29 年 2 月 6 日 (月) 午後 6 時
会 場 市役所 9 階 第 2 委員会室

苫小牧市国民健康保険運営協議会

会 議 次 第

委嘱状交付式

- 1 委嘱状交付
- 2 市長挨拶

運営協議会

- 1 開 会
- 2 国民健康保険運営協議会会長の選任について
- 3 報告事項
 - 第1号 第7回以降の市議会の結果について
 - 第2号 平成28年度国民健康保険事業特別会計決算見込について
- 4 協議事項
 - 第1号 平成29年度国民健康保険事業特別会計予算（案）について
- 5 その他

国民健康保険運営協議会会長の選任について

<国民健康保険法施行令抜粋>

第5条 協議会に、会長1人を置き、公益を代表する委員のうちから、全委員がこれを選挙する。

2 会長に事故があるときは、前項の規定に準じて選挙された委員が、その職務を代行する。

報告事項第 1 号

第 7 回以降の市議会の結果について

第 7 回定例会（平成 28 年 9 月 8 日から 9 月 16 日まで開催）

（1） 平成 28 年度国民健康保険事業特別会計第 2 回補正予算

9 月 13 日全会一致により原案可決

（2） 苫小牧市税条例等の一部改正

9 月 16 日全会一致により原案可決

第 8 回定例会（平成 28 年 12 月 1 日から 12 月 9 日まで開催）

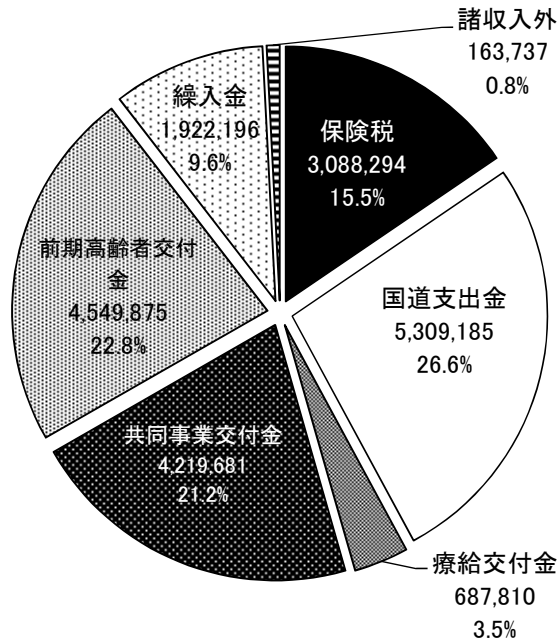
（1） 平成 28 年度国民健康保険事業特別会計第 3 回補正予算

12 月 7 日全会一致により原案可決

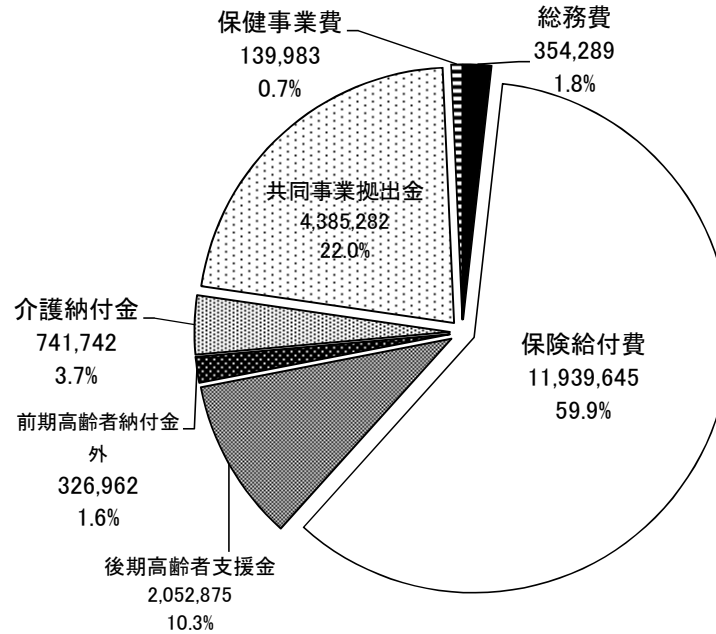
報告事項第2号

平成28年度国民健康保険事業特別会計決算見込について

●歳入 19,940,778千円



●歳出 19,940,778千円



— 2 —

歳 入 (単位：千円)

	予算現額	決算見込額	差引増減
1 国民健康保険税	3,172,619	3,088,294	△ 84,325
2 使用料及び手数料	45	45	0
3 国庫支出金	4,844,675	4,369,945	△ 474,730
4 療養給付費等交付金	776,051	687,810	△ 88,241
5 共同事業交付金	4,498,446	4,219,681	△ 278,765
6 前期高齢者交付金	4,545,584	4,549,875	4,291
7 道支出金	1,002,527	939,240	△ 63,287
8 財産収入	138	138	0
9 繰入金	1,930,000	1,922,196	△ 7,804
10 諸収入	13,669	13,669	0
11 繰越金	149,885	149,885	0
合 計	20,933,639	19,940,778	△ 992,861

繰入金のうち赤字補てん分 180,788 83,578 △ 97,210

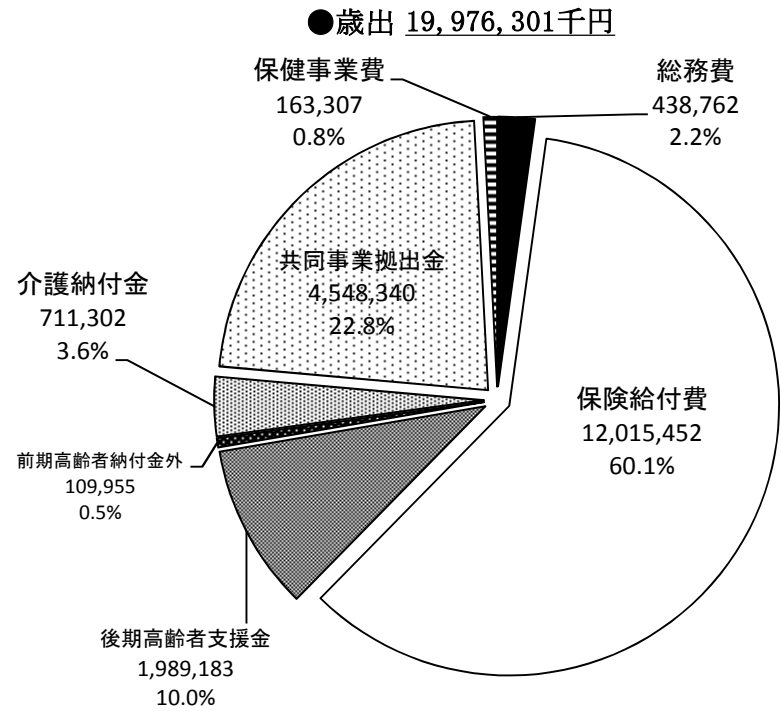
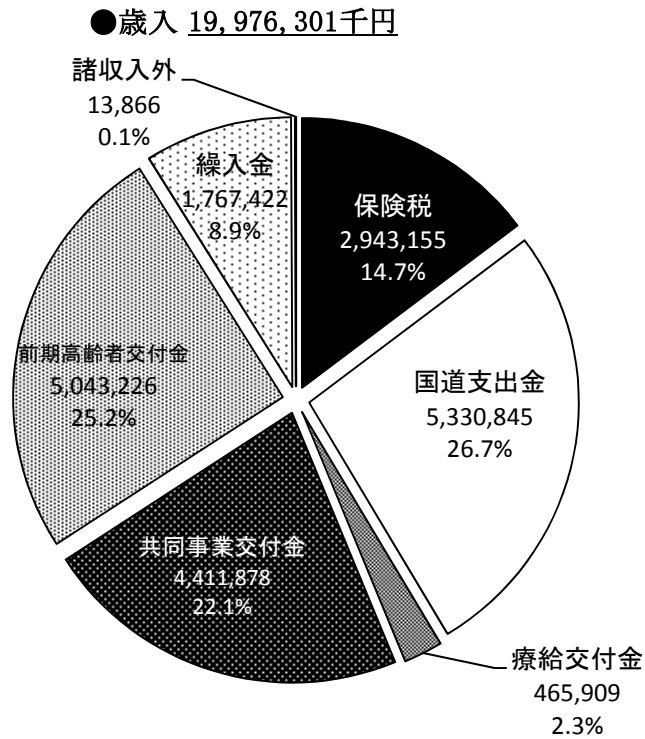
※ 予算現額は、第3回補正後

歳 出 (単位：千円)

	予算現額	決算見込額	差引増減
1 総務費	397,307	354,289	△ 43,018
2 保険給付費	12,773,724	11,939,645	△ 834,079
3 後期高齢者支援金	2,052,720	2,052,875	155
4 前期高齢者納付金	1,486	1,486	0
5 老人保健拠出金	61	61	0
6 介護納付金	756,258	741,742	△ 14,516
7 共同事業拠出金	4,637,586	4,385,282	△ 252,304
8 保健事業費	146,275	139,983	△ 6,292
9 基金積立金	150,023	150,023	0
10 公債費	349	349	0
11 諸支出金	17,350	174,543	157,193
12 予備費	500	500	0
合 計	20,933,639	19,940,778	△ 992,861

協議事項第1号

平成29年度国民健康保険事業特別会計予算（案）について



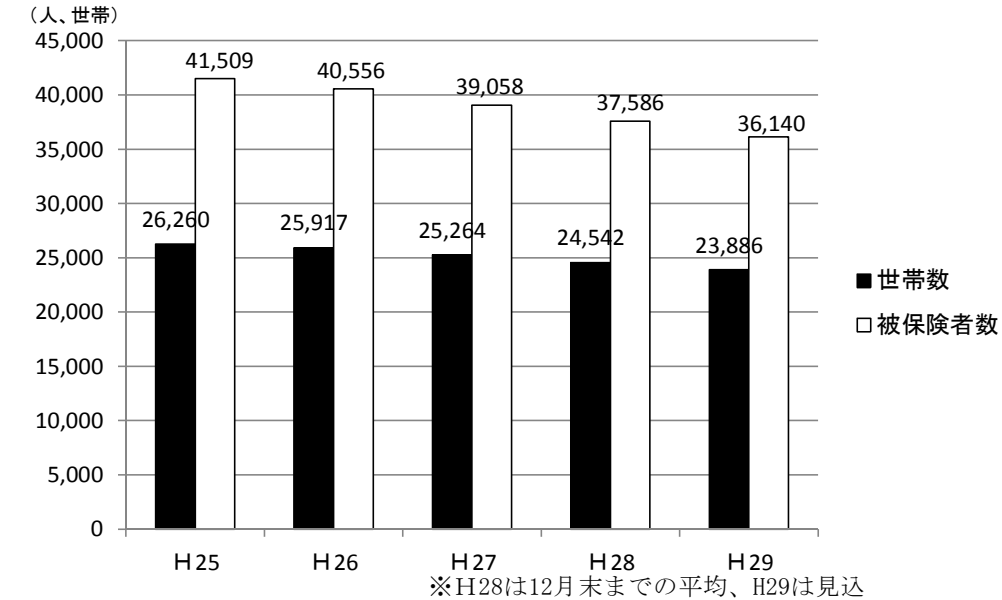
歳入 (単位：千円)

	29年度予算	28年度予算	差引増減
1 国民健康保険税	2,943,155	3,172,619	△ 229,464
2 使用料及び手数料	45	45	0
3 国庫支出金	4,384,368	4,844,675	△ 460,307
4 療養給付費等交付金	465,909	776,051	△ 310,142
5 共同事業交付金	4,411,878	4,498,446	△ 86,568
6 前期高齢者交付金	5,043,226	4,545,584	497,642
7 道支出金	946,477	1,002,527	△ 56,050
8 財産収入	82	138	△ 56
9 繰入金	1,767,422	1,922,096	△ 154,674
10 諸収入	13,739	13,669	70
合計	19,976,301	20,775,850	△ 799,549
繰入金のうち赤字補てん分	0	180,788	△ 180,788

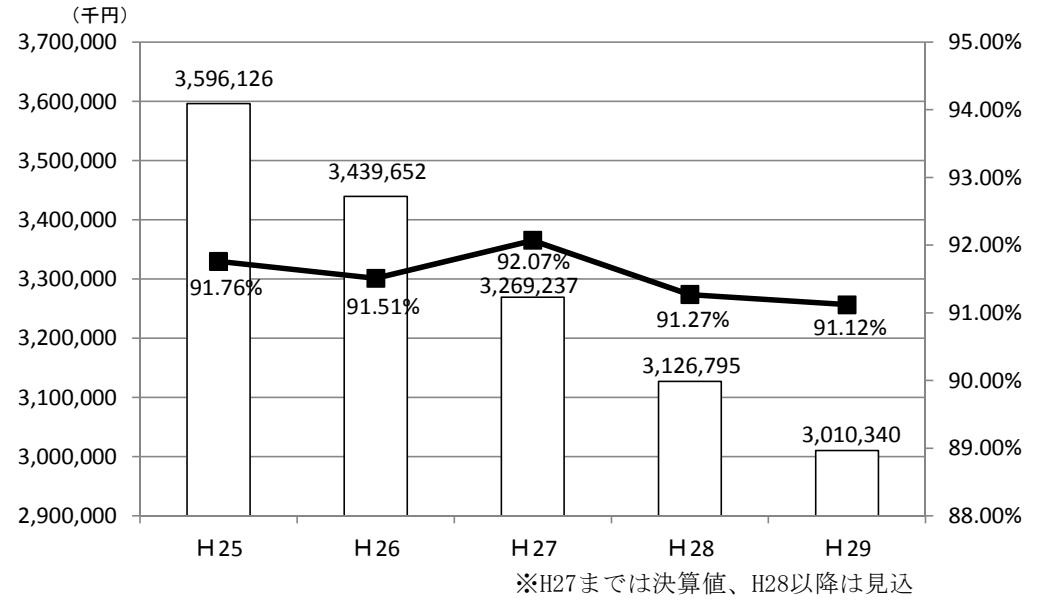
歳出 (単位：千円)

	29年度予算	28年度予算	差引増減
1 総務費	438,762	389,855	48,907
2 保険給付費	12,015,452	12,773,724	△ 758,272
3 後期高齢者支援金	1,989,183	2,052,720	△ 63,537
4 前期高齢者納付金	7,226	1,034	6,192
5 老人保健拠出金	39	61	△ 22
6 介護納付金	711,302	756,258	△ 44,956
7 共同事業拠出金	4,548,340	4,637,586	△ 89,246
8 保健事業費	163,307	146,275	17,032
9 基金積立金	82	138	△ 56
10 公債費	136	349	△ 213
11 諸支出金	101,972	17,350	84,622
12 予備費	500	500	0
合計	19,976,301	20,775,850	△ 799,549

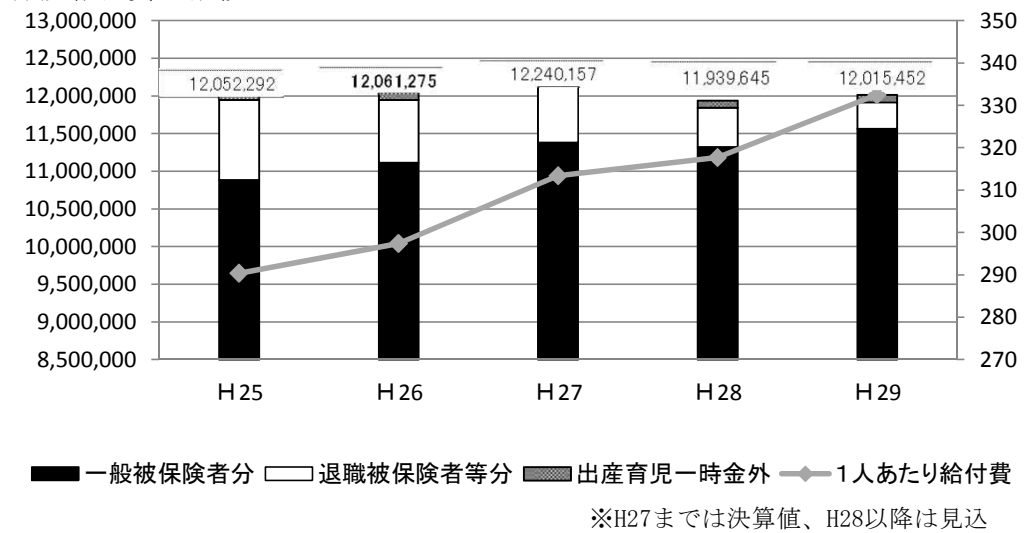
国保世帯数・被保険者数の推移（4－3ベース年度平均）



国保税調定額・収納率の推移（現年度分）

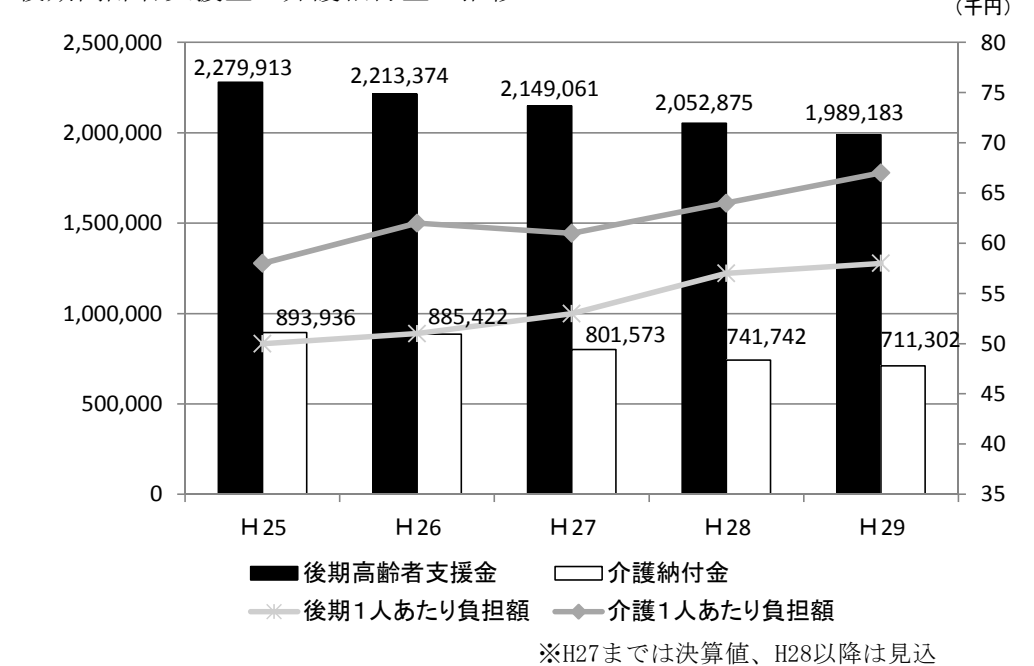


保険給付費の推移



	H25	H26	H27	H28	H29
一般被保険者分	10,885,806	11,114,753	11,383,948	11,325,309	11,564,177
退職被保険者等分	1,059,085	830,606	757,708	517,804	352,402
出産育児一時金外	107,401	115,916	98,501	96,532	98,873
1人あたり給付費	290	297	313	318	332

後期高齢者支援金・介護納付金の推移



■ 後期高齢者支援金 □ 介護納付金
 * 後期1人あたり負担額 ◆ 介護1人あたり負担額