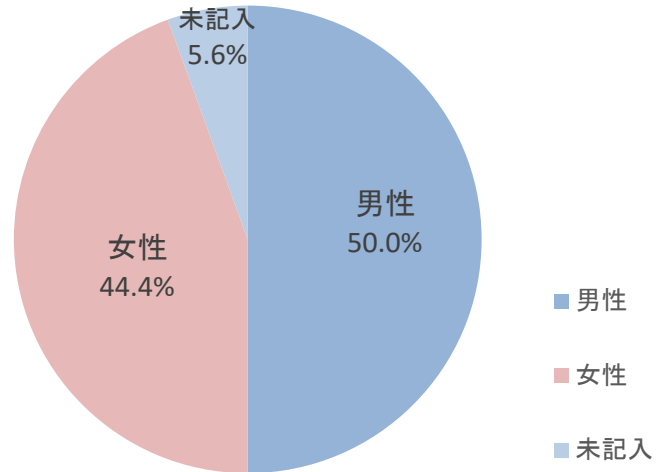


アンケート集計結果

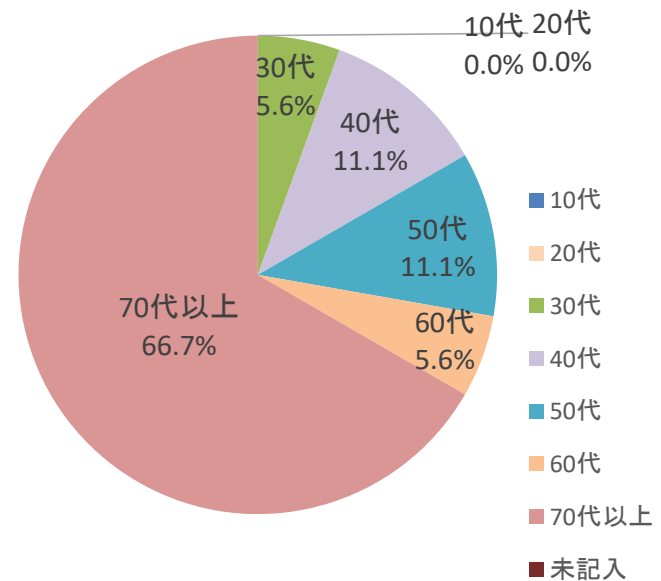
1 利用者の性別

項目	回答数	割合
男性	9	50.0%
女性	8	44.4%
未記入	1	5.6%
合計	18	100.0%



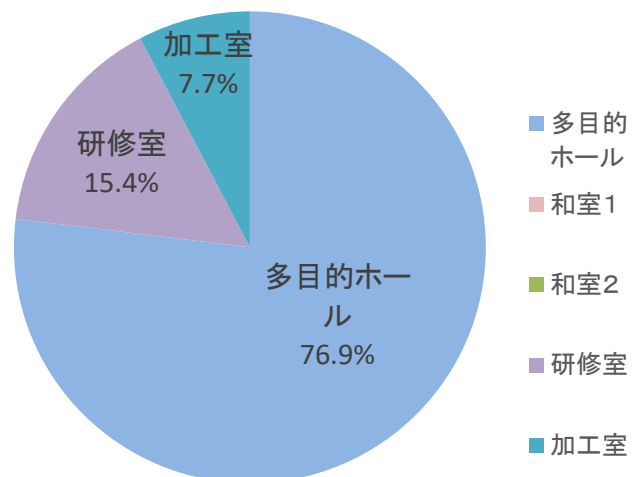
2 利用者の年代

項目	回答数	割合
10代	0	0.0%
20代	0	0.0%
30代	1	5.6%
40代	2	11.1%
50代	2	11.1%
60代	1	5.6%
70代以上	12	66.7%
未記入	0	0.0%
合計	18	100.0%



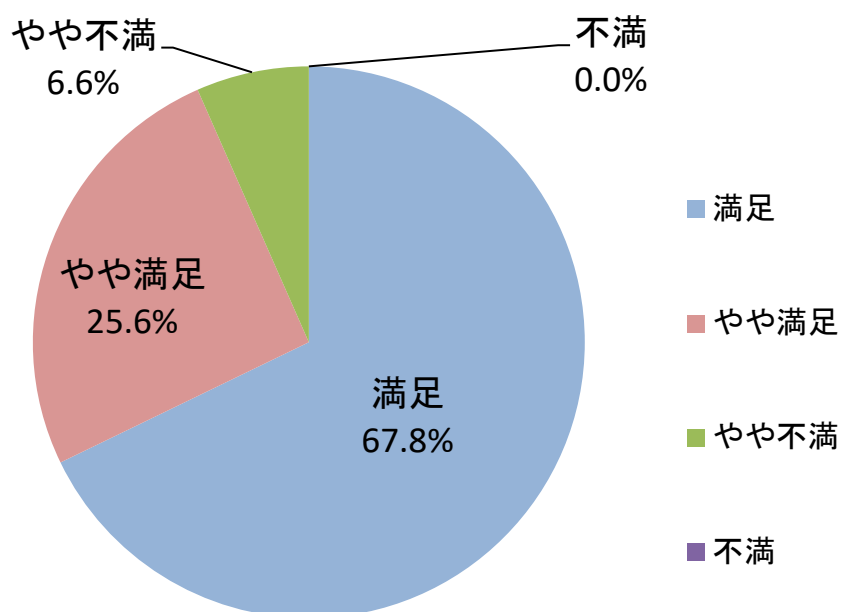
3 利用施設(複数回答可)

項目	回答数	割合
多目的ホール	10	76.9%
和室1	0	0.0%
和室2	0	0.0%
研修室	2	15.4%
加工室	1	7.7%
合計	13	100.0%



4 施設利用に係る設問

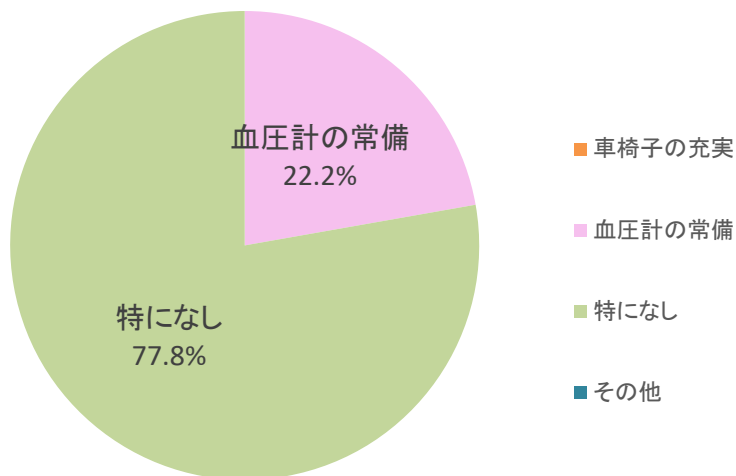
質問項目	満足度			
	満足	やや満足	やや不満	不満
①施設利用のしやすさは？	13	3	2	0
②館内のわかりやすさは？	12	5	1	0
③申込手続きのしやすさは？	12	4	2	0
④料金については？	13	4	1	0
⑤職員の対応は？	13	4	1	0
⑥設備・機具などの手入れ、清掃については？	12	6	0	0
⑦施設の利用日は？	12	4	2	0
⑧施設の開館時間は？	12	5	1	0
⑨施設の備品・機具の使いやすさは？	12	5	1	0
⑩施設全般については？	11	6	1	0
合計	122	46	12	0
割合	67.8%	25.6%	6.6%	0.0%



4 施設利用に係る設問(追加項目)

●施設の備品等について

項目	回答数	割合
車椅子の充実	0	0.0%
血圧計の常備	4	22.2%
特になし	14	77.8%
その他	0	0.0%
合計	18	100.0%



●公衆無線LAN環境(Wi-Fi)の整備について

項目	回答数	割合
持っている(この施設に環境は必要)	5	35.7%
持っている(この施設に環境は不要)	1	7.1%
持っていない	8	57.1%
合計	14	100.0%

