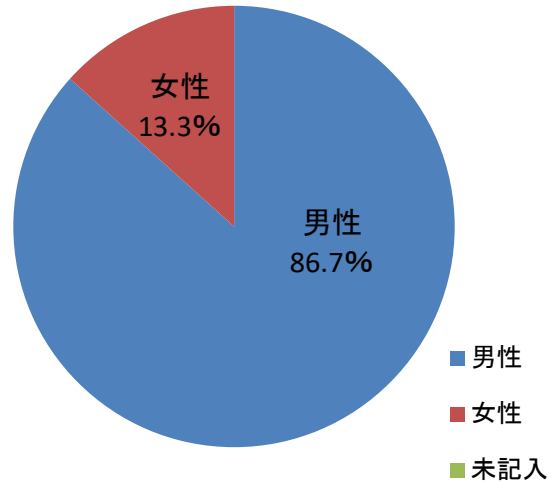


# アンケート集計結果

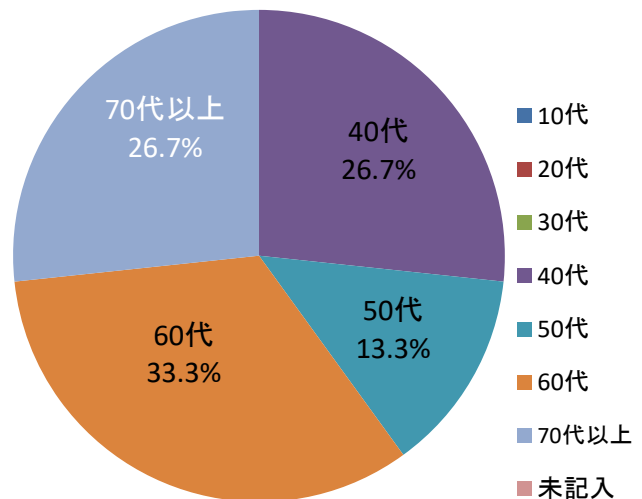
## 1 利用者の性別

項目	回答数	割合
男性	13	86.7%
女性	2	13.3%
未記入	0	0.0%
合計	15	100.0%



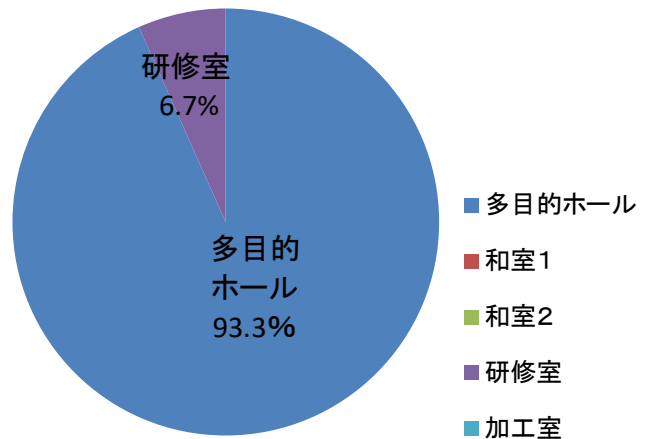
## 2 利用者の年代

項目	回答数	割合
10代	0	0.0%
20代	0	0.0%
30代	0	0.0%
40代	4	26.7%
50代	2	13.3%
60代	5	33.3%
70代以上	4	26.7%
未記入	0	0.0%
合計	15	100.0%



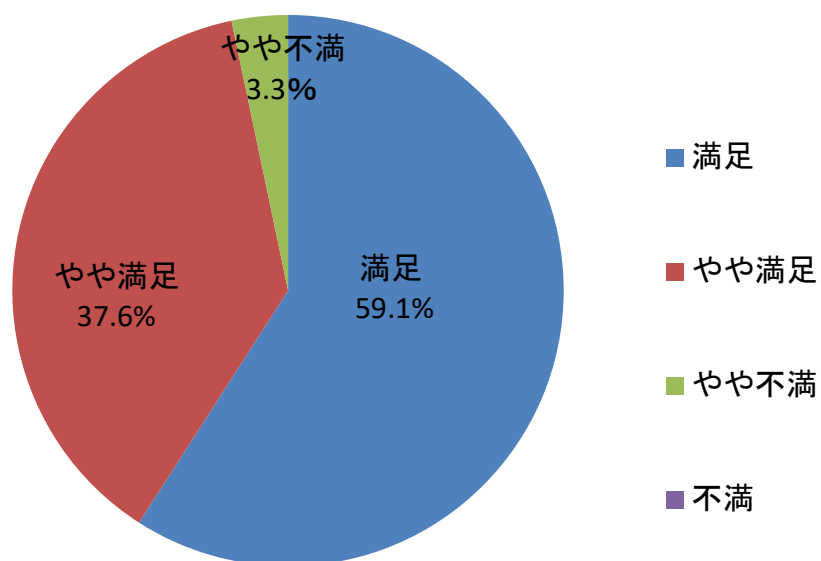
## 3 利用施設(複数回答可)

項目	回答数	割合
多目的ホール	14	93.3%
和室1	0	0.0%
和室2	0	0.0%
研修室	1	6.7%
加工室	0	0.0%
合計	15	100.0%



#### 4 施設利用に係る設問

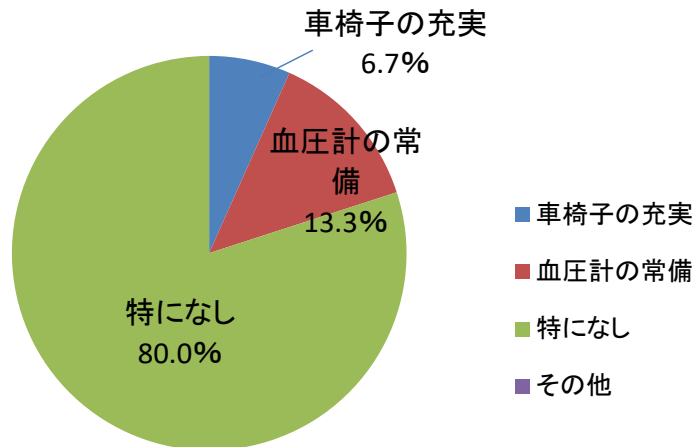
質問項目	満足度			
	満足	やや満足	やや不満	不満
①施設利用のしやすさは？	8	5	2	0
②館内のわかりやすさは？	8	6	1	0
③申込手続きのしやすさは？	5	8	2	0
④料金については？	7	8	0	0
⑤職員の対応は？	10	5	0	0
⑥設備・機具などの手入れ、清掃については？	12	3	0	0
⑦施設の利用日は？	9	6	0	0
⑧施設の開館時間は？	10	5	0	0
⑨施設の備品・機具の使いやすさは？	9	5	0	0
⑩施設全般については？	10	5	0	0
合計	88	56	5	0
割合	59.1%	37.6%	3.3%	0.0%



#### 4 施設利用に係る設問(追加項目)

##### ●施設の備品等について

項目	回答数	割合
車椅子の充実	1	6.7%
血圧計の常備	2	13.3%
特になし	12	80.0%
その他	0	0.0%
合計	15	100.0%



##### ●公衆無線LAN環境(Wi-Fi)の整備について

項目	回答数	割合
持っている(この施設に環境は必要)	9	60.0%
持っている(この施設に環境は不要)	0	0.0%
持っていない	6	40.0%
合計	15	100.0%

