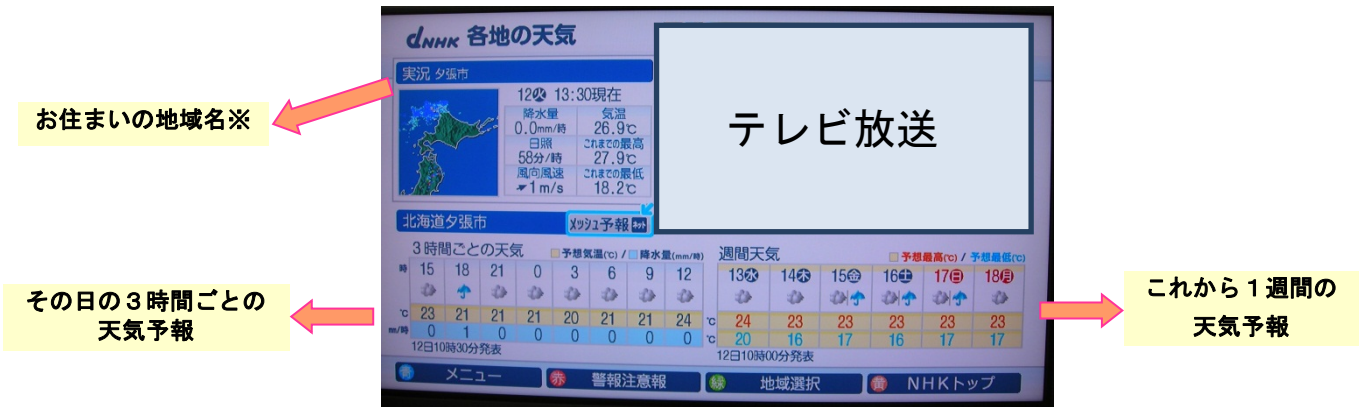


BSデジタル放送で、地域の天気予報をご覧いただけます。

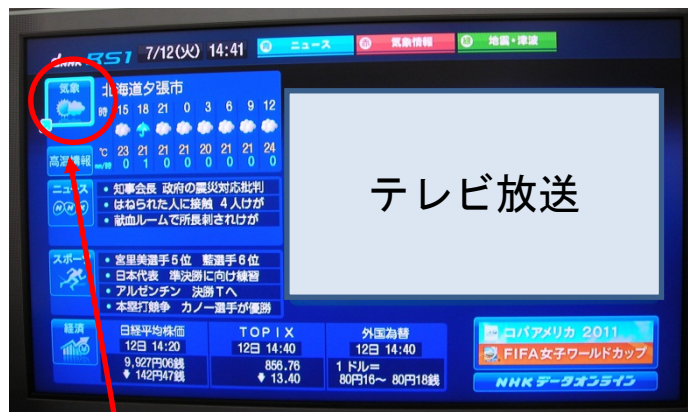
その日3時間ごとの天気予報と、これからの1週間の天気予報をご覧になれます。



※ テレビ設置の際に、取扱説明書に従って、地域と郵便番号をご登録ください。

地域の天気予報をご覧になるには、以下の手順でNHKのデータ放送をご利用ください。

- NHKのBS1を受信する。
リモコンの **BS** ボタンを押してから、**1** のボタンを押す。
- リモコンの **dボタン** を押して、NHKデータ放送のトップ画面を表示させる。

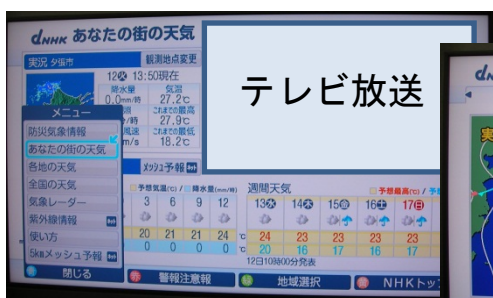


NHKデータ放送トップ画面

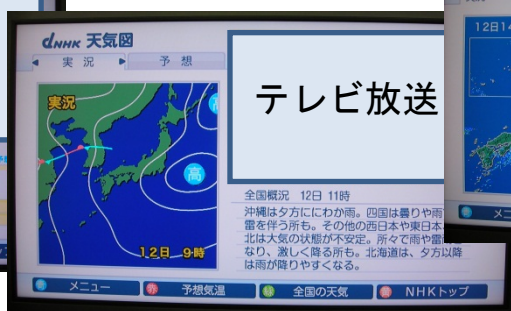


リモコンのイメージ

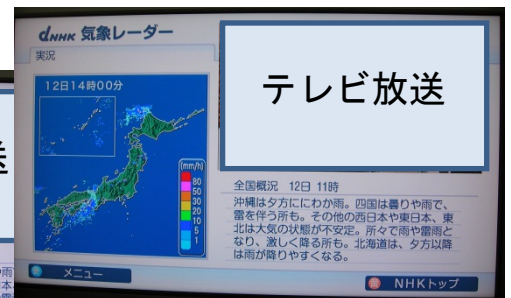
- 上下左右のキーを使って気象に合わせてから **決定** ボタンを押すと、お住まいの地域の天気予報画面が現れます。
- 青ボタン** を押して気象メニューを表示させると、気象警報、注意報の一覧や天気図、ならびに気象レーダーによる雲の画像もご覧になれます。



気象メニュー画面



天気図



気象レーダー画像