

# 苫小牧市の人口動態

## 令和3年(2021年)

### — 住民基本台帳人口 —

統計とまこまい No. 123 令和4年(2022年)2月

苫小牧市総合政策部  
政策推進室政策推進課



# 目 次

<b>1 人口の推移</b>	
1.1 人口総数	1
1.2 男女別人口	1
1.3 年齢別人口	2
<b>2 人口動態の推移</b>	
2.1 人口動態	5
2.2 自然動態	6
2.3 社会動態	7
<b>3 市内町別人口の推移</b>	
3.1 町別人口	8
3.2 年齢別人口	8
<b>4 道内各市人口</b>	9
<b>5 統計表</b>	10
5.1 人口動態	
(1) 年次別	11
(2) 男女別	13
5.2 自然動態	15
5.3 社会動態	
(1) 男女別	17
(2) 都府県別	19
(3) 道内市別	21
(4) 道内総合振興局・振興局別（町村のみ）	23
5.4 年齢別人口（年次別）	25
5.5 市内町別人口（年次別）	31
5.6 苫小牧市の人口（令和3年12月末日現在）	
(1) 市内町別人口	33
(2) 年齢別人口	35
(3) 町・年齢別（3区分）人口	37
5.7 道内各市の人口	
(1) 年次別	39
(2) 人口動態（令和2年1月～令和2年12月）	41
5.8 町・年齢（各歳）・男女別人口	44
<b>6 資料</b>	
グラフでみる苫小牧市の人口動態	91

（表中における数値は、断りのない限り各年12月末日現在及び各年中である。）  
（表中における数値は、断りのない限り平成24年7月、住民基本台帳法の改正により、外国人住民を含む。）

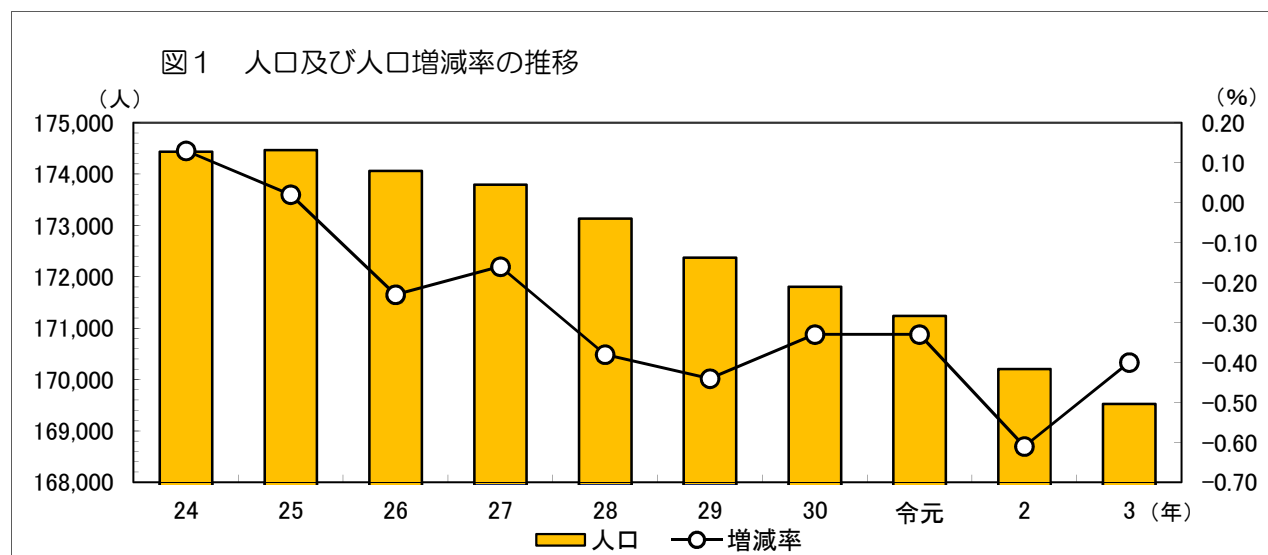
# 1 人口の推移

## 1. 1 人口総数

令和3年12月末日現在の人口は169,528人となり、昨年末から677人の減、対前年増減率は-0.40%で、8年連続の減少となっている。また、世帯数は90,525世帯となり、昨年末から533世帯の増、対前年増減率は0.59%で、増加傾向が続いている。

表1 人口の推移 単位：世帯、人、%

年次	世帯数	人 口	増減数		増減率	
			世帯数	人口	世帯数	人口
24	84,847	174,439	1,092	220	1.30	0.13
25	85,800	174,469	953	30	1.12	0.02
26	86,366	174,064	566	-405	0.66	-0.23
27	86,877	173,794	511	-270	0.59	-0.16
28	87,334	173,135	457	-659	0.53	-0.38
29	87,716	172,373	382	-762	0.44	-0.44
30	88,545	171,811	829	-562	0.95	-0.33
令元	89,460	171,242	915	-569	1.03	-0.33
2	89,992	170,205	532	-1,037	0.59	-0.61
3	90,525	169,528	533	-677	0.59	-0.40



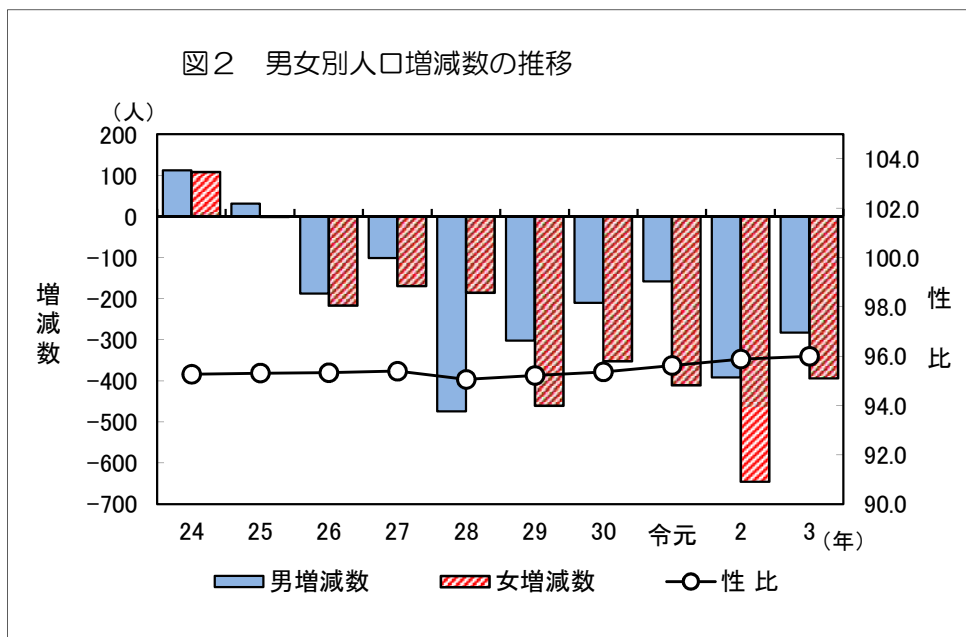
## 1. 2 男女別人口

令和3年12月末日の男女別人口をみると、男性は83,030人、女性は86,498人であり、女性が男性を3,468人上回った。人口の男女比(性比)は95.99となり、男女の人口差は縮まっている。また、男女別増減数は、男性が283人減少、女性が394人減少となり、女性の減少数が大きい結果となった(表2)。

表2 男女別人口の推移 単位：人

年次	男	女	差 (女-男)	性比	増 減 数		
					男	女	差(女-男)
24	85,107	89,332	4,225	95.27	112	108	-4
25	85,138	89,331	4,193	95.31	31	-1	-32
26	84,950	89,114	4,164	95.33	-188	-217	-29
27	84,849	88,945	4,096	95.39	-101	-169	-68
28	84,375	88,760	4,385	95.06	-474	-185	289
29	84,073	88,300	4,227	95.21	-302	-460	-158
30	83,863	87,948	4,085	95.36	-210	-352	-142
令元	83,705	87,537	3,832	95.62	-158	-411	-253
2	83,313	86,892	3,579	95.88	-392	-645	-253
3	83,030	86,498	3,468	95.99	-283	-394	-111

(注) 「性比」とは女性100人に対する男性の数である。



### 1. 3 年齢別人口

令和3年12月末日現在の年齢別（3区分）人口は、前年と比較して「15歳未満」が494人減少、「15～64歳未満」は748人減少、「65歳以上」は565人増加となった。依然として高齢化は進んでおり、平均年齢は47.72歳となった（表4）。また、5歳階級でみると、55歳未満では男性が女性よりも多く、55歳以上では女性が男性よりも多くなっている（表3）。

表3 年齢別人口（令和3年） 単位：歳、人

年齢	総数	男	女	性比
0～4	5,770	3,027	2,743	110.35
5～9	7,004	3,698	3,306	111.86
10～14	7,470	3,772	3,698	102.00
15～19	7,691	3,897	3,794	102.71
20～24	7,020	3,730	3,290	113.37
25～29	7,727	4,143	3,584	115.60
30～34	8,656	4,592	4,064	112.99
35～39	10,049	5,205	4,844	107.45
40～44	11,514	5,884	5,630	104.51
45～49	13,657	7,040	6,617	106.39
50～54	11,803	5,910	5,893	100.29
55～59	10,374	5,173	5,201	99.46
60～64	10,255	4,956	5,299	93.53
65～69	12,403	6,038	6,365	94.86
70～74	14,141	6,487	7,654	84.75
75～79	9,087	4,100	4,987	82.21
80～84	7,188	2,950	4,238	69.61
85～89	4,594	1,616	2,978	54.26
90～94	2,363	668	1,695	39.41
95～99	665	135	530	25.47
100以上	97	9	88	10.23
合計	169,528	83,030	86,498	95.99

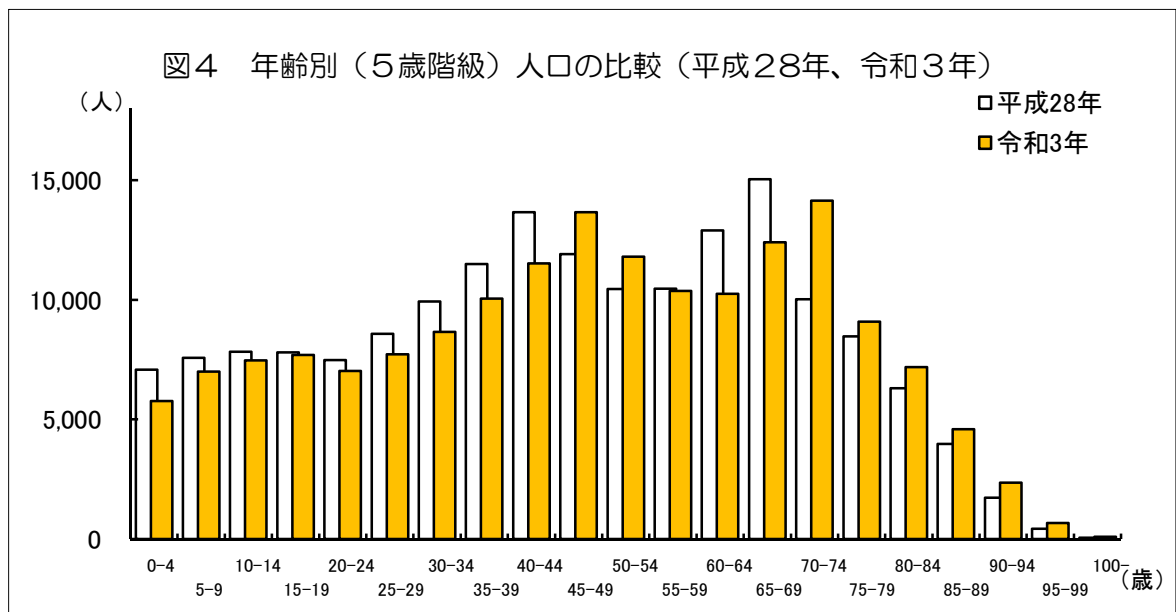
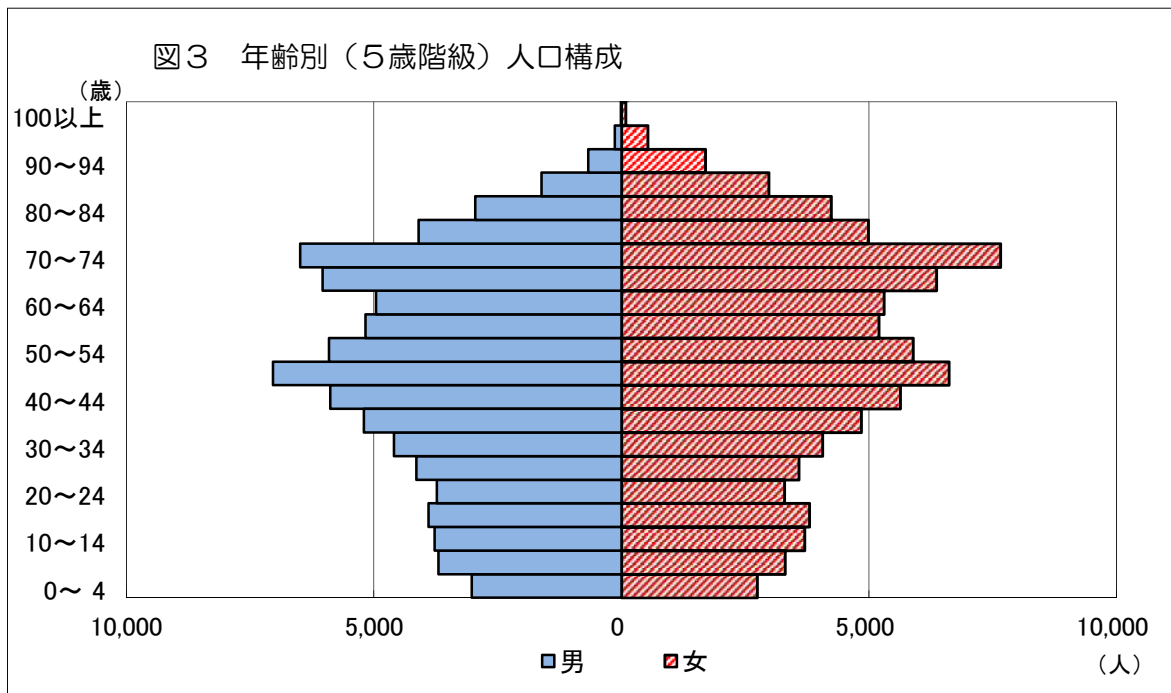


表4 年齢別（3区分）人口、平均年齢の推移

単位：人、歳

年次	15歳未満	15～64歳	65歳以上	平均年齢	合計
24	23,326	112,110	39,003	44.52	174,439
25	23,217	110,457	40,795	44.85	174,469
26	23,039	108,200	42,825	45.23	174,064
27	22,870	106,462	44,462	45.55	173,794
28	22,476	104,650	46,009	45.95	173,135
29	22,108	102,855	47,410	46.30	172,373
30	21,731	101,477	48,603	46.65	171,811
令元	21,249	100,628	49,365	47.00	171,242
2	20,738	99,494	49,973	47.38	170,205
3	20,244	98,746	50,538	47.72	169,528

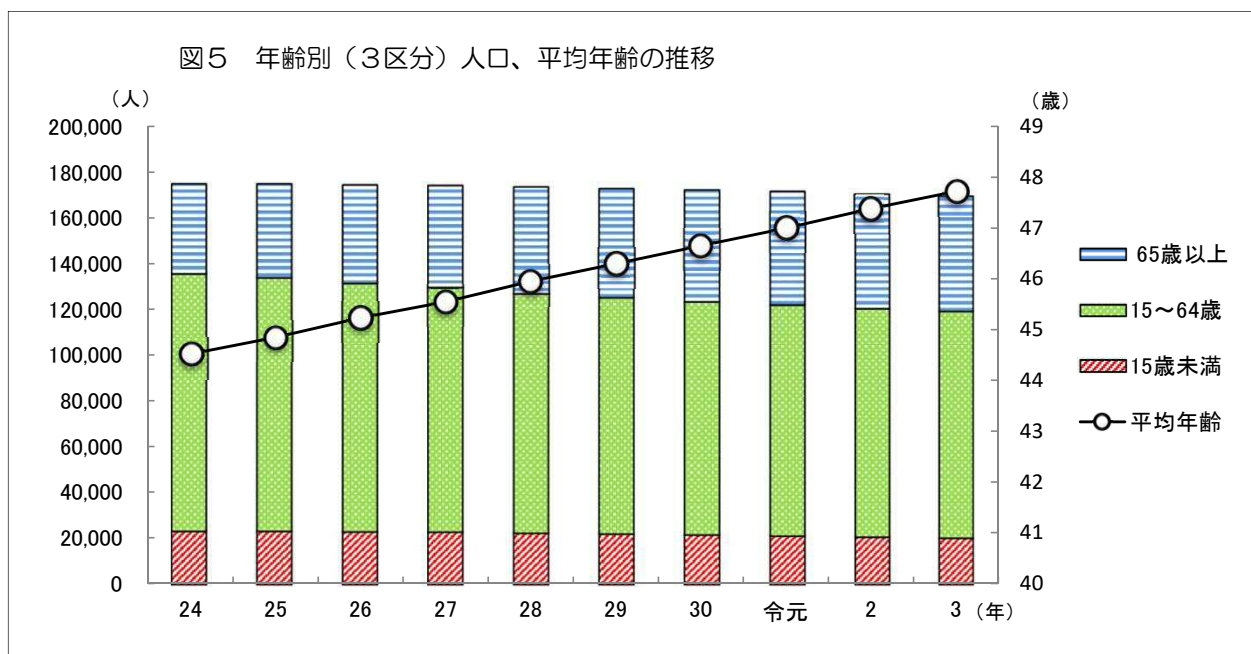


表5 年齢15～64歳 5歳階級別人口の推移

単位：人

歳 年次	15～19	20～24	25～29	30～34	35～39	40～44	45～49	50～54	55～59	60～64	合計
24	8,217	8,181	9,692	11,023	13,362	12,260	10,910	10,564	12,256	15,645	112,110
25	8,119	7,918	9,449	10,802	12,898	12,915	11,005	10,520	11,556	15,275	110,457
26	7,905	7,823	9,070	10,472	12,371	13,428	11,071	10,529	11,174	14,357	108,200
27	7,832	7,709	8,778	10,266	11,914	13,699	11,107	10,767	10,805	13,585	106,462
28	7,804	7,481	8,576	9,923	11,496	13,661	11,904	10,446	10,460	12,899	104,650
29	7,818	7,373	8,202	9,720	11,138	13,355	12,112	10,804	10,396	11,937	102,855
30	7,742	7,306	8,015	9,443	10,877	12,926	12,686	10,840	10,375	11,267	101,477
令元	7,804	7,115	8,044	9,136	10,526	12,415	13,308	10,977	10,355	10,948	100,628
2	7,739	7,076	7,805	8,793	10,288	11,951	13,604	11,002	10,623	10,613	99,494
3	7,691	7,020	7,727	8,656	10,049	11,514	13,657	11,803	10,374	10,255	98,746

表6 年齢15歳未満 5歳階級別人口の推移 単位：人

年次	歳	0～4	5～9	10～14	合計
24		7,576	7,742	8,008	23,326
25		7,572	7,658	7,987	23,217
26		7,394	7,658	7,987	23,039
27		7,325	7,639	7,906	22,870
28		7,081	7,572	7,823	22,476
29		6,865	7,535	7,708	22,108
30		6,635	7,461	7,635	21,731
令元		6,344	7,308	7,597	21,249
2		6,010	7,171	7,557	20,738
3		5,770	7,004	7,470	20,244

表7 年齢65歳以上 5歳階級別人口の推移 単位：人

年次	歳	65～69	70～74	75～79	80～84	85～89	90～	合計
24		11,347	9,539	7,623	5,666	3,206	1,622	39,003
25		12,109	9,872	7,823	5,808	3,425	1,758	40,795
26		13,227	10,157	7,985	5,928	3,632	1,896	42,825
27		14,350	9,980	8,186	6,120	3,818	2,008	44,462
28		15,039	10,026	8,463	6,301	3,973	2,207	46,009
29		15,085	10,669	8,701	6,407	4,179	2,369	47,410
30		14,736	11,390	8,982	6,636	4,301	2,558	48,603
令元		13,825	12,460	9,228	6,737	4,342	2,773	49,365
2		13,038	13,547	9,040	6,961	4,457	2,930	49,973
3		12,403	14,141	9,087	7,188	4,594	3,125	50,538

## 2 人口動態の推移

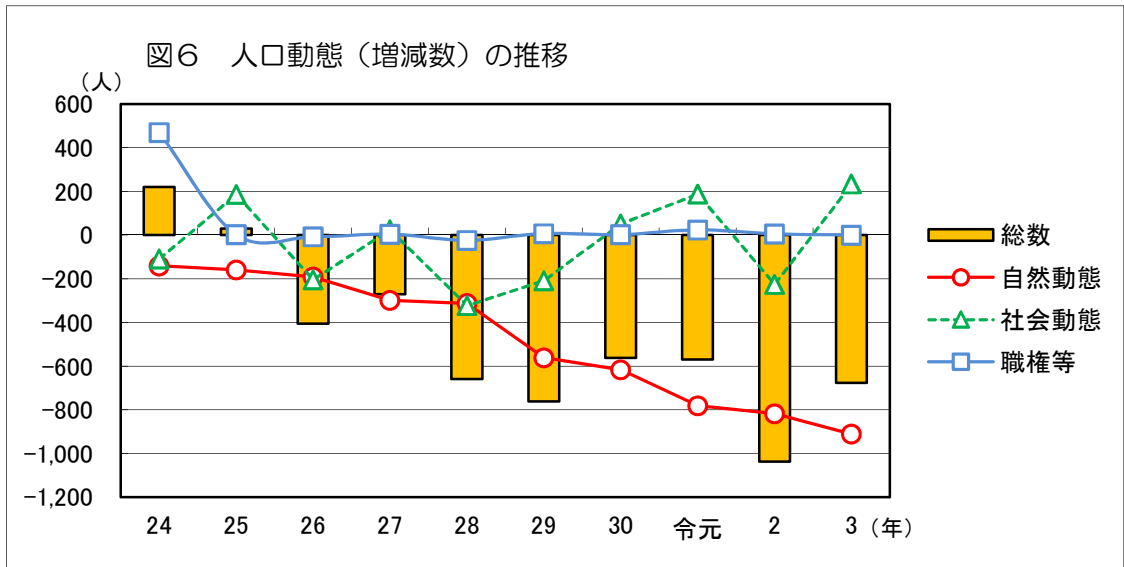
### 2.1 人口動態

人口増減を自然動態、社会動態、職権等に区分する。自然動態は死亡数が出生数を911人上回ったため、減少となった。自然動態の減少は平成23年から続いており、減少幅も大きくなっている。社会動態は転入が転出を234人上回ったため、前年から転じて増加となった（表8）。

表8 人口動態の推移 単位：人

年次	人口増減数			
	総数	自然動態	社会動態	職権等
24	220	-141	-109	470
25	30	-159	187	2
26	-405	-192	-205	-8
27	-270	-299	25	4
28	-659	-313	-322	-24
29	-762	-561	-208	7
30	-562	-616	52	2
令元	-569	-781	188	24
2	-1,037	-818	-225	6
3	-677	-911	234	0





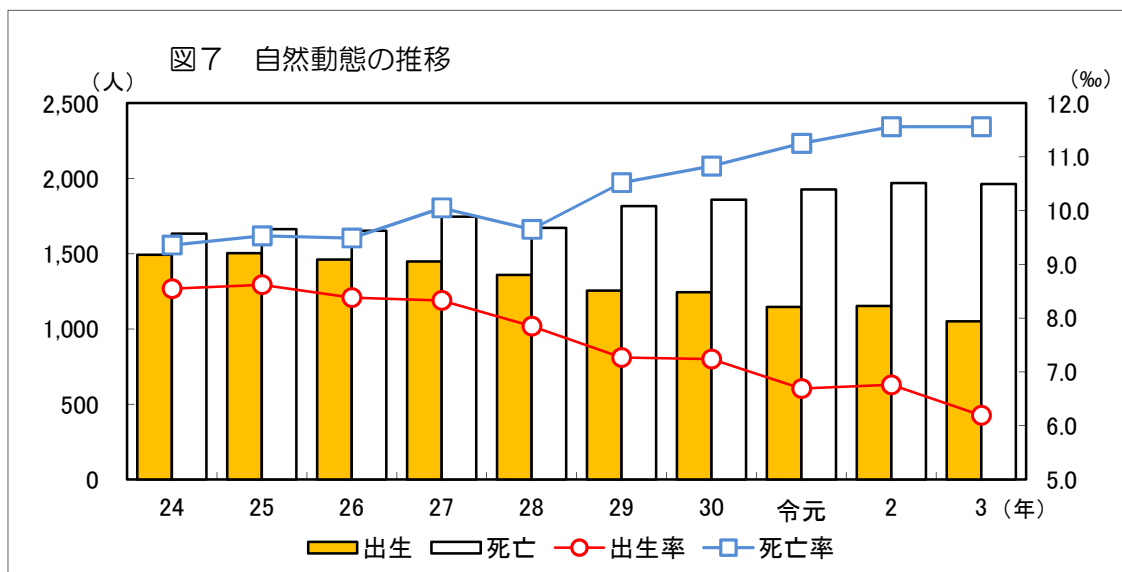
## 2. 2 自然動態

出生数は前年より101人減少し1,051人となった。死亡数は前年より8人減少して1,962人となった。その結果、自然動態は911人の減少となった（表9）。

表9 自然動態の推移 単位：人、‰

年次	自然増減	出生	死亡	出生率	死亡率
24	-141	1,492	1,633	8.55	9.36
25	-159	1,504	1,663	8.62	9.53
26	-192	1,460	1,652	8.38	9.49
27	-299	1,447	1,746	8.33	10.05
28	-313	1,359	1,672	7.85	9.65
29	-561	1,255	1,816	7.27	10.52
30	-616	1,243	1,859	7.24	10.83
令元	-781	1,146	1,927	6.69	11.25
2	-818	1,152	1,970	6.76	11.56
3	-911	1,051	1,962	6.19	11.56

(注) 率=人数/9月末日人口×1,000



## 2. 3 社会動態

令和3年は前年から転じて234人の増加を記録した（表10）。主な移動状況は、表11のとおりである。

表10 社会動態の推移

単位：人

年次	社会増減	転 入			転 出		
		総 数	道 内	道 外	総 数	道 内	道 外
24	-109	6,159	4,756	1,403	6,268	4,640	1,628
25	187	6,328	4,865	1,463	6,141	4,428	1,713
26	-205	5,958	4,420	1,538	6,163	4,346	1,817
27	25	6,317	4,832	1,485	6,292	4,569	1,723
28	-322	5,806	4,372	1,434	6,128	4,348	1,780
29	-208	5,792	4,395	1,397	6,000	4,277	1,723
30	52	6,122	4,576	1,546	6,070	4,400	1,670
令和	188	6,166	4,548	1,618	5,978	4,261	1,717
2	-225	5,772	4,314	1,458	5,997	4,476	1,521
3	234	5,965	4,441	1,524	5,731	4,165	1,566

(注)令和元年より、転出の内訳（道内、道外）は、概数値。

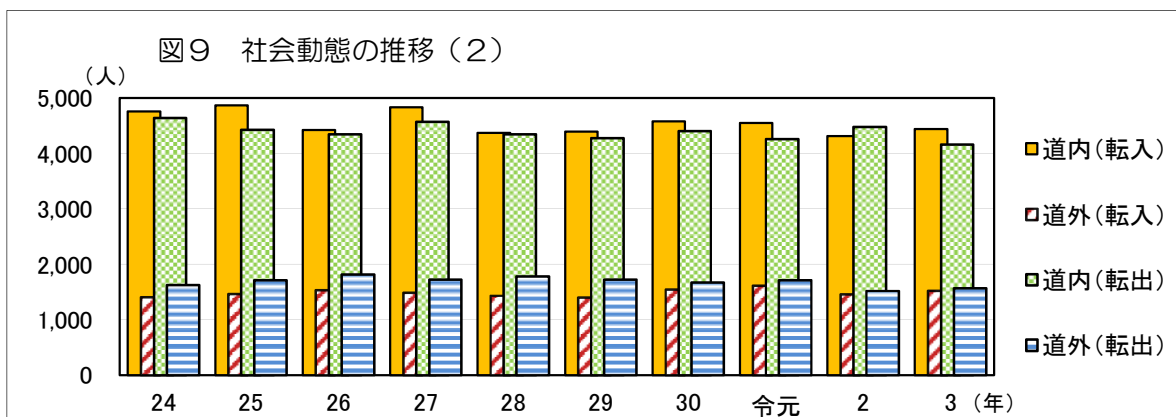
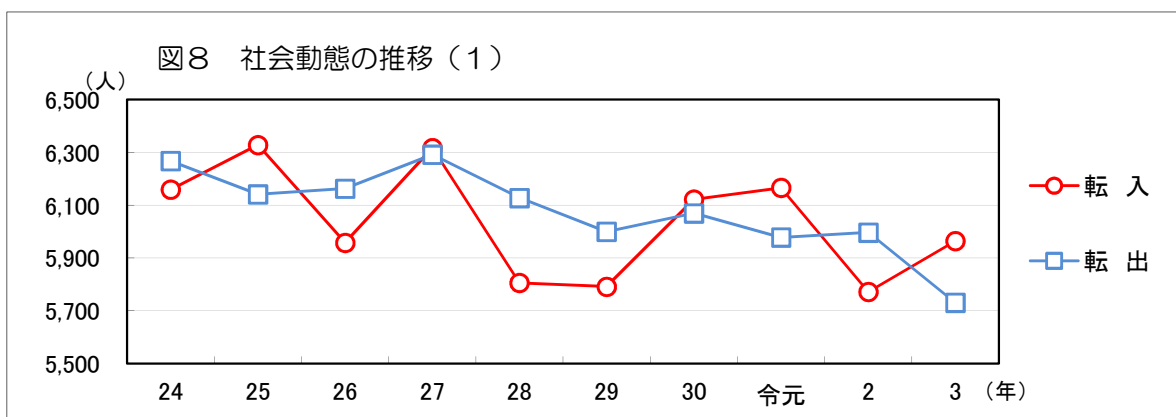


表11 移動状況（令和3年）－上位5位－

単位：人

順位	転入者数		転出者数		転入超過数		転出超過数	
	道外都府県	道内市	道外都府県	道内市	道外都府県	道内市	道外都府県	道内市
1	東京都 241	札幌市 1,435	東京都 284	札幌市 1,860	福岡県 19	室蘭市 73	東京都 43	札幌市 425
2	神奈川県 149	千歳市 255	神奈川県 155	千歳市 291	熊本県 12	釧路市 47	岩手県 23	千歳市 36
3	千葉県 130	室蘭市 221	愛知県 134	函館市 151	青森県 11	登別市 35	長野県 15	恵庭市 28
4	愛知県 119	函館市 155	千葉県 121	室蘭市 148	岐阜県 10	伊達市 33	愛知県 15	北広島市 13
5	埼玉県 77	旭川市 147	埼玉県 89	恵庭市 131	千葉県 9	旭川市 31	宮城県 13	小樽市 8

### 3 市内町別人口の推移

#### 3. 1 町別人口

令和3年12月末日現在、市内で最も人口の多い町は「拓勇東町」の8,112人であった（表12）。また、依然として拓勇地区周辺など東部の町で増加傾向が続いている。

表12 市内町別人口（令和3年）－上位5位－ 単位：人

順位	人口の多い町		増加した町		減少した町	
1	拓勇東町	8,112	沼ノ端中央	150	美園町	-111
2	澄川町	6,822	美原町	122	末広町	-104
3	明野新町	6,006	拓勇東町	117	王子町	-103
4	拓勇西町	5,695	拓勇西町	109	日新町	-100
5	柏木町	4,568	緑町	97	三光町	-92

(注) 増加した町、減少した町は令和2年の数値との比較。

#### 3. 2 年齢別人口

町別に平均年齢を比較すると、拓勇西町、拓勇東町、ウトナイ北といった拓勇地区周辺など東部の町では30代が多い。また、平均年齢が50歳を超える町は全体の4割を超えている。

表13 年齢別人口（3区分割合）－上位5位－（人口30人以上の町） 単位：％、歳

順位	15歳未満の割合				15～64歳の割合			
	高い町		低い町		高い町		低い町	
1	ウトナイ南	25.35	大町	1.67	拓勇西町	72.85	松風町	22.93
2	王子町	23.60	字樽前	1.82	新開町	71.29	字樽前	37.78
3	ウトナイ北	22.87	表町	2.96	字美沢	71.23	明德町	43.48
4	拓勇東町	22.26	松風町	3.50	北栄町	70.77	大成町	44.73
5	拓勇西町	21.67	錦西町	4.28	桜坂町	70.70	大町	45.00
(全市平均)	11.94				58.25			
順位	65歳以上の割合				平均年齢			
	高い町		低い町		高い町		低い町	
1	松風町	73.57	拓勇西町	5.48	松風町	72.14	拓勇西町	33.48
2	字樽前	60.40	拓勇東町	7.69	字樽前	67.33	拓勇東町	34.19
3	大町	53.33	王子町	7.93	大町	59.57	王子町	34.89
4	錦西町	49.63	ウトナイ北	8.78	錦西町	58.81	ウトナイ北	35.33
5	明德町	47.61	北栄町	11.72	字錦岡	57.48	ウトナイ南	37.01
(全市平均)	29.81				47.72			

#### 4 道内各市人口

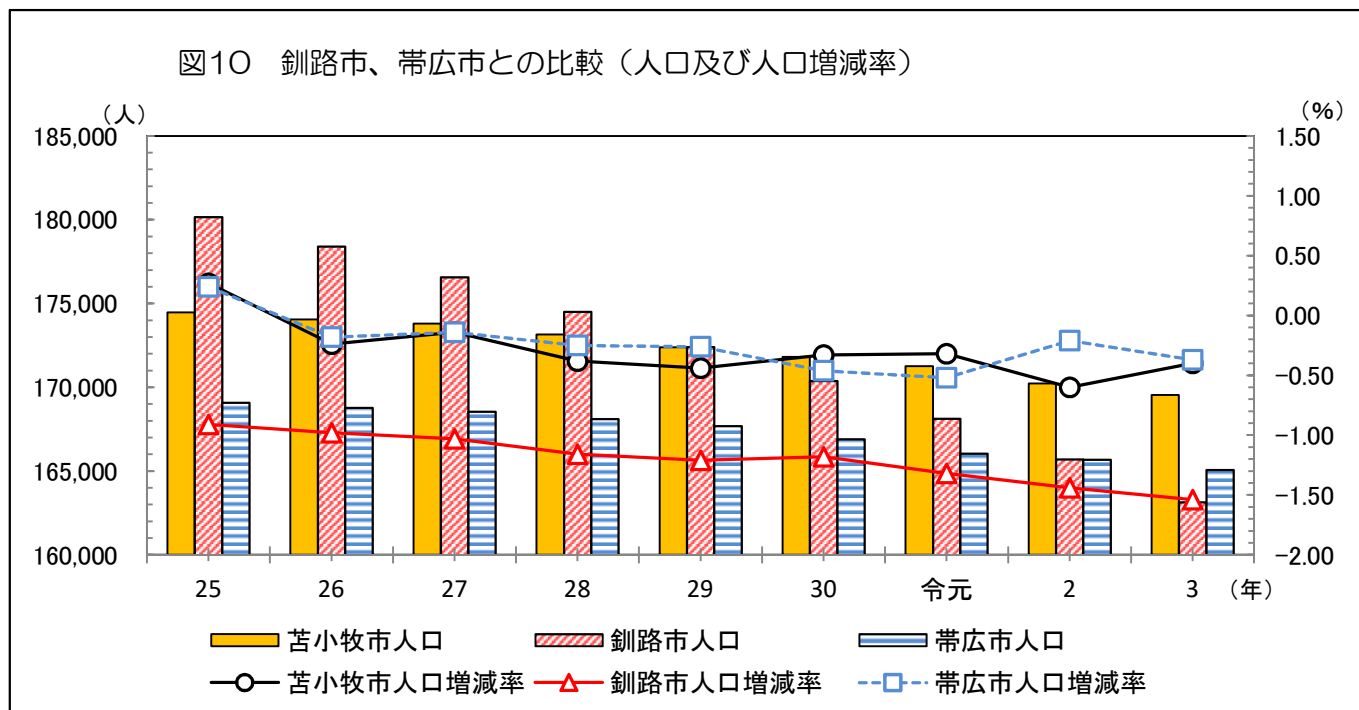
令和3年12月末日現在、苫小牧市の人口は昨年と同様に道内4番目となっている。  
令和2年12月末日からの比較で、人口が増加している市は恵庭市の1市のみで、その他の市では人口が減少している（表14）。

表14 道内市別人口ー上位10位ー

単位：人、%

順位	人口総数		人口増加した市			人口減少した市		
	市名	人口	市名	増加数	増加率	市名	減少数	減少率
1	札幌市	1,960,770	恵庭市	10	0.01	函館市	-3,770	-1.50
2	旭川市	327,957				旭川市	-3,435	-1.04
3	函館市	248,172				釧路市	-2,560	-1.54
4	苫小牧市	169,540				小樽市	-2,024	-1.80
5	帯広市	165,070				室蘭市	-1,593	-1.95
6	釧路市	163,139				岩見沢市	-1,237	-1.56
7	江別市	119,712				北見市	-1,104	-0.96
8	北見市	114,337				札幌市	-920	-0.05
9	小樽市	110,428				稚内市	-758	-2.29
10	千歳市	97,720				登別市	-696	-1.49

(注) 1 北海道総合政策部地域行政局市町村課の公表数値。  
2 増加数、減少数は令和2年の数値との比較。



(注) 北海道総合政策部地域行政局市町村課の公表数値。

## 5 統計表

5.1	人口動態	
	(1) 年次別	11～12
	(2) 男女別	13～14
5.2	自然動態	15～16
5.3	社会動態	
	(1) 男女別	17～18
	(2) 都府県別	19～20
	(3) 道内市別	21～22
	(4) 道内総合振興局・振興局別（町村のみ）	23～24
5.4	年齢別人口（年次別）	25～30
5.5	市内町別人口（年次別）	31～32
5.6	苫小牧市の人口（令和3年12月末日現在）	
	(1) 市内町別人口	33～34
	(2) 年齢別人口	35～36
	(3) 町・年齢別（3区分）人口	37～38
5.7	道内各市の人口	
	(1) 年次別	39～40
	(2) 人口動態（令和2年1月～令和2年12月）	41～42
5.8	町・年齢（各歳）・男女別人口	44～90

（表中における数値は、断りのない限り各年12月末日現在及び各年中である。）  
（表中における数値は、断りのない限り平成24年7月、住民基本台帳法の改正により、外国人住民を含む。）

5. 1 人口動態

(1)年次別

年次	世帯数	人口総数	自然動態			社会動態			職権等		
			増減数	出生	死亡	増減数	転入	転出	増減数	増加	減少
昭27	8,229	43,844	-	-	-	-	-	-	-	-	-
28	9,033	45,742	926	1,261	335	719	2,203	1,484	253	258	5
29	9,440	48,106	949	1,273	324	1,195	2,739	1,544	220	228	8
30	9,898	51,097	841	1,158	317	1,922	3,578	1,656	228	234	6
31	10,717	54,479	782	1,149	367	2,510	4,253	1,743	90	92	2
32	11,603	57,685	778	1,166	388	2,320	4,196	1,876	108	136	28
33	12,245	58,833	868	1,205	337	1,932	4,223	2,291	-1,652	79	1,731
34	12,782	61,231	840	1,164	324	1,935	4,534	2,599	-377	88	465
35	13,682	64,660	878	1,177	299	2,847	5,685	2,838	-296	97	393
36	14,604	67,919	895	1,244	349	2,600	6,100	3,500	-236	103	339
37	15,653	71,767	897	1,277	380	3,273	6,869	3,596	-322	92	414
38	17,426	78,532	1,103	1,434	331	5,851	9,763	3,912	-189	82	271
39	19,236	83,714	1,127	1,533	406	4,215	8,860	4,645	-160	73	233
40	20,913	87,707	1,288	1,707	419	2,956	7,920	4,964	-251	85	336
41	22,366	90,143	931	1,370	439	1,934	7,491	5,557	-429	113	542
42	23,776	92,748	1,314	1,759	445	2,032	7,613	5,581	-741	171	912
43	25,530	97,030	1,212	1,643	431	3,025	8,959	5,934	45	131	86
44	27,639	101,793	1,248	1,718	470	5,046	11,691	6,645	-1,531	226	1,757
45	29,870	107,141	1,429	1,954	525	4,266	12,189	7,923	-347	268	615
46	32,680	112,635	1,715	2,238	523	4,855	13,270	8,415	-1,076	362	1,438
47	36,797	118,523	1,979	2,522	543	5,524	14,222	8,698	-1,615	355	1,970
48	41,147	124,701	2,093	2,685	592	4,686	14,253	9,567	-601	177	778
49	43,959	129,838	2,323	2,920	597	3,115	12,572	9,457	-301	12	313
50	45,796	133,327	2,116	2,786	670	2,019	11,044	9,025	-646	2	648
51	46,874	137,122	2,068	2,651	583	1,728	10,770	9,042	-1	0	1
52	48,238	141,268	2,064	2,682	618	2,103	11,061	8,958	-21	0	21
53	49,887	145,455	1,986	2,606	620	2,229	11,445	9,216	-28	3	31
54	51,934	149,630	1,987	2,633	646	2,031	11,197	9,166	157	372	215
55	53,525	152,545	1,870	2,593	723	1,165	10,764	9,599	-120	20	140
56	54,628	154,659	1,768	2,458	690	385	10,184	9,799	-39	9	48
57	55,560	156,204	1,693	2,378	685	-130	10,614	10,744	-18	20	38
58	56,306	157,594	1,719	2,431	712	-315	9,745	10,060	-14	25	39
59	56,877	158,545	1,586	2,321	735	-582	9,549	10,131	-53	33	86
60	57,423	159,146	1,457	2,178	721	-763	9,292	10,055	-93	31	124
61	57,840	159,148	1,276	1,996	720	-1,168	8,836	10,004	-106	36	142
62	58,199	159,281	1,284	1,976	692	-1,156	8,821	9,977	5	25	20
63	58,741	159,534	1,075	1,876	801	-834	8,216	9,050	12	24	12
平元	59,572	160,311	914	1,726	812	-141	8,779	8,920	4	11	7
2	60,899	161,566	840	1,720	880	403	8,819	8,416	12	25	13
3	62,172	163,121	819	1,718	899	781	9,227	8,446	-45	91	136
4	63,799	165,077	739	1,633	894	1,218	9,333	8,115	-1	75	76
5	65,320	167,163	680	1,670	990	1,337	9,392	8,055	69	74	5
6	66,552	168,753	813	1,758	945	754	8,683	7,929	23	81	58
7	68,072	170,376	649	1,660	1,011	921	8,808	7,887	53	90	37
8	69,223	171,417	669	1,689	1,020	348	8,058	7,710	24	98	74
9	70,296	172,361	649	1,704	1,055	274	8,349	8,075	21	122	101
10	71,436	172,873	536	1,684	1,148	-76	7,865	7,941	52	134	82
11	72,241	173,099	436	1,630	1,194	-274	7,576	7,850	64	119	55
12	73,117	173,167	479	1,567	1,088	-455	7,404	7,859	44	122	78
13	73,770	173,090	439	1,603	1,164	-597	7,164	7,761	81	154	73
14	74,575	173,086	437	1,616	1,179	-512	7,318	7,830	71	146	75
15	75,300	172,913	349	1,570	1,221	-589	6,866	7,455	67	91	24
16	76,227	173,108	244	1,501	1,257	-113	7,040	7,153	64	117	53
17	77,264	173,495	199	1,519	1,320	109	7,399	7,290	79	125	46
18	78,553	173,700	118	1,533	1,415	13	7,099	7,086	74	140	66
19	79,754	174,008	63	1,517	1,454	172	7,230	7,058	73	97	24
20	80,780	173,968	89	1,537	1,448	-151	6,785	6,936	22	87	65
21	81,689	173,968	125	1,590	1,465	-168	6,472	6,640	43	73	30
22	82,645	174,138	141	1,548	1,407	3	6,080	6,077	26	79	53
23	83,755	174,219	-78	1,515	1,593	172	6,204	6,032	-13	49	62
24	84,847	174,439	-141	1,492	1,633	-109	6,159	6,268	470	586	116
25	85,800	174,469	-159	1,504	1,663	187	6,328	6,141	2	59	57
26	86,366	174,064	-192	1,460	1,652	-205	5,958	6,163	-8	64	72
27	86,877	173,794	-299	1,447	1,746	25	6,317	6,292	4	52	48
28	87,334	173,135	-313	1,359	1,672	-322	5,806	6,128	-24	58	82
29	87,716	172,373	-561	1,255	1,816	-208	5,792	6,000	7	70	63
30	88,545	171,811	-616	1,243	1,859	52	6,122	6,070	2	55	53
令元	89,460	171,242	-781	1,146	1,927	188	6,166	5,978	24	71	47
2	89,992	170,205	-818	1,152	1,970	-225	5,772	5,997	6	81	75
3	90,525	169,528	-911	1,051	1,962	234	5,965	5,731	0	45	45

(注) 昭和27年から昭和41年までは、昭和27年7月1日施行の住民基本登録法(昭和26年法律第218号)

昭和42年からは昭和42年11月10日施行の住民基本台帳法(昭和42年法律第81号)に基づく。

令和元年より、転出の内訳(道内、道外)は、概数値。

単位：世帯、人、%

対前年増減数及び増減率				転入者数 (A)			転出者数 (B)			転入超過数 (A) - (B)			年次
世帯	人口	世帯	人口	総数	道内	道外	総数	道内	道外	総数	道内	道外	
													昭27
804	1,898	9.77	4.33	2,203	1,916	287	1,484	1,075	409	719	841	-122	28
407	2,364	4.51	5.17	2,739	2,374	365	1,544	1,211	333	1,195	1,163	32	29
458	2,991	4.85	6.22	3,578	3,095	483	1,656	1,265	391	1,922	1,830	92	30
819	3,382	8.27	6.62	4,253	3,780	473	1,743	1,381	362	2,510	2,399	111	31
886	3,206	8.27	5.88	4,196	3,646	550	1,876	1,355	521	2,320	2,291	29	32
642	1,148	5.53	1.99	4,223	3,731	492	2,291	1,799	492	1,932	1,932	0	33
537	2,398	4.39	4.08	4,534	3,957	577	2,599	2,123	476	1,935	1,834	101	34
900	3,429	7.04	5.60	5,685	5,025	660	2,838	2,278	560	2,847	2,747	100	35
922	3,259	6.74	5.04	6,100	5,444	656	3,500	2,389	1,111	2,600	3,055	-455	36
1,049	3,848	7.18	5.67	6,869	6,129	740	3,596	2,725	871	3,273	3,404	-131	37
1,773	6,765	11.33	9.43	9,763	8,833	930	3,912	3,065	847	5,851	5,768	83	38
1,810	5,182	10.39	6.60	8,860	7,958	902	4,645	3,536	1,109	4,215	4,422	-207	39
1,677	3,993	8.72	4.77	7,920	7,044	876	4,964	3,951	1,013	2,956	3,093	-137	40
1,453	2,436	6.95	2.78	7,491	6,674	817	5,557	4,502	1,055	1,934	2,172	-238	41
1,410	2,605	6.30	2.89	7,613	6,713	900	5,581	4,256	1,325	2,032	2,457	-425	42
1,754	4,282	7.38	4.62	8,959	7,683	1,276	5,934	4,297	1,637	3,025	3,386	-361	43
2,109	4,763	8.26	4.91	11,691	9,636	2,055	6,645	5,022	1,623	5,046	4,614	432	44
2,231	5,348	8.07	5.25	12,189	10,624	1,565	7,923	5,560	2,363	4,266	5,064	-798	45
2,810	5,494	9.41	5.13	13,270	11,055	2,215	8,415	5,982	2,433	4,855	5,073	-218	46
4,117	5,888	12.60	5.23	14,222	11,926	2,296	8,698	6,441	2,257	5,524	5,485	39	47
4,350	6,178	11.82	5.21	14,253	11,894	2,359	9,567	6,934	2,633	4,686	4,960	-274	48
2,812	5,137	6.83	4.12	12,572	10,451	2,121	9,457	6,976	2,481	3,115	3,475	-360	49
1,837	3,489	4.18	2.69	11,044	8,874	2,170	9,025	7,210	1,815	2,019	1,664	355	50
1,078	3,795	2.35	2.85	10,770	8,620	2,150	9,042	7,095	1,947	1,728	1,525	203	51
1,364	4,146	2.91	3.02	11,061	8,940	2,121	8,958	7,090	1,868	2,103	1,850	253	52
1,649	4,187	3.42	2.96	11,445	9,321	2,124	9,216	7,193	2,023	2,229	2,128	101	53
2,047	4,175	4.10	2.87	11,197	8,974	2,223	9,166	7,062	2,104	2,031	1,912	119	54
1,591	2,915	3.06	1.95	10,764	8,822	1,942	9,599	7,566	2,033	1,165	1,256	-91	55
1,103	2,114	2.06	1.39	10,184	8,367	1,817	9,799	7,399	2,400	385	968	-583	56
932	1,545	1.71	1.00	10,614	8,705	1,909	10,744	7,986	2,758	-130	719	-849	57
746	1,390	1.34	0.89	9,745	7,752	1,993	10,060	7,441	2,619	-315	311	-626	58
571	951	1.01	0.60	9,549	7,696	1,853	10,131	7,560	2,571	-582	136	-718	59
546	601	0.96	0.38	9,292	7,549	1,743	10,055	7,570	2,485	-763	-21	-742	60
417	2	0.73	0.00	8,836	7,219	1,617	10,004	7,240	2,764	-1,168	-21	-1,147	61
359	133	0.62	0.08	8,821	7,263	1,558	9,977	7,248	2,729	-1,156	15	-1,171	62
542	253	0.93	0.16	8,216	6,678	1,538	9,050	6,774	2,276	-834	-96	-738	63
831	777	1.41	0.49	8,779	7,030	1,749	8,920	6,594	2,326	-141	436	-577	平元
1,327	1,255	2.23	0.78	8,819	7,098	1,721	8,416	6,343	2,073	403	755	-352	2
1,273	1,555	2.09	0.96	9,227	7,332	1,895	8,446	6,146	2,300	781	1,186	-405	3
1,627	1,956	2.62	1.20	9,333	6,964	2,369	8,115	6,088	2,027	1,218	876	342	4
1,521	2,086	2.38	1.26	9,392	6,981	2,411	8,055	6,055	2,000	1,337	926	411	5
1,232	1,590	1.89	0.95	8,683	6,621	2,062	7,929	5,957	1,972	754	664	90	6
1,520	1,623	2.28	0.96	8,808	6,842	1,966	7,887	5,908	1,979	921	934	-13	7
1,151	1,041	1.69	0.61	8,058	6,352	1,706	7,710	5,909	1,801	348	443	-95	8
1,073	944	1.55	0.55	8,349	6,624	1,725	8,075	6,222	1,853	274	402	-128	9
1,140	512	1.62	0.30	7,865	6,134	1,731	7,941	5,937	2,004	-76	197	-273	10
805	226	1.13	0.13	7,576	5,858	1,718	7,850	5,938	1,912	-274	-80	-194	11
876	68	1.21	0.04	7,404	5,854	1,550	7,859	5,865	1,994	-455	-11	-444	12
653	-77	0.89	-0.04	7,164	5,599	1,565	7,761	5,701	2,060	-597	-102	-495	13
805	-4	1.09	0.00	7,318	5,686	1,632	7,830	5,921	1,909	-512	-235	-277	14
725	-173	0.97	-0.10	6,866	5,317	1,549	7,455	5,605	1,850	-589	-288	-301	15
927	195	1.23	0.11	7,040	5,492	1,548	7,153	5,306	1,847	-113	186	-299	16
1,037	387	1.36	0.22	7,399	5,684	1,715	7,290	5,394	1,896	109	290	-181	17
1,289	205	1.67	0.12	7,099	5,611	1,488	7,086	5,130	1,956	13	481	-468	18
1,201	308	1.53	0.18	7,230	5,660	1,570	7,058	5,053	2,005	172	607	-435	19
1,026	-40	1.29	-0.02	6,785	5,327	1,458	6,936	4,887	2,049	-151	440	-591	20
909	0	1.13	0.00	6,472	4,997	1,475	6,640	4,826	1,814	-168	171	-339	21
956	170	1.17	0.10	6,080	4,742	1,338	6,077	4,410	1,667	3	332	-329	22
1,110	81	1.34	0.05	6,204	4,788	1,416	6,032	4,451	1,581	172	337	-165	23
1,092	220	1.30	0.13	6,159	4,756	1,403	6,268	4,640	1,628	-109	116	-225	24
953	30	1.12	0.02	6,328	4,865	1,463	6,141	4,428	1,713	187	437	-250	25
566	-405	0.66	-0.23	5,958	4,420	1,538	6,163	4,346	1,817	-205	74	-279	26
511	-270	0.59	-0.16	6,317	4,832	1,485	6,292	4,569	1,723	25	263	-238	27
457	-659	0.53	-0.38	5,806	4,372	1,434	6,128	4,348	1,780	-322	24	-346	28
382	-762	0.44	-0.44	5,792	4,395	1,397	6,000	4,277	1,723	-208	118	-326	29
829	-562	0.95	-0.33	6,122	4,576	1,546	6,070	4,400	1,670	52	176	-124	30
915	-561	1.03	-0.33	6,166	4,548	1,618	5,978	4,261	1,717	188	287	-99	令元
532	-1,037	0.59	-0.61	5,772	4,314	1,458	5,997	4,476	1,521	-225	-162	-63	2
533	-677	0.59	-0.40	5,965	4,441	1,524	5,731	4,165	1,566	234	276	-42	3

## (2)男女別

年次	人 口			性 比	人口増減数			自然動態			社会動態		
	総数	男	女		総数	男	女	総数	男	女	総数	男	女
昭27	43,844	22,128	21,716	101.90	-	-	-	-	-	-	-	-	-
28	45,742	23,040	22,702	101.49	1,898	912	986	926	463	463	719	308	411
29	48,106	24,156	23,950	100.86	2,364	1,116	1,248	949	520	429	1,195	489	706
30	51,097	25,608	25,489	100.47	2,991	1,452	1,539	841	409	432	1,922	926	996
31	54,479	27,285	27,194	100.33	3,382	1,677	1,705	782	394	388	2,510	1,242	1,268
32	57,685	28,918	28,767	100.52	3,206	1,633	1,573	778	345	433	2,320	1,239	1,081
33	58,833	29,782	29,051	102.52	1,148	864	284	868	412	456	1,932	1,056	876
34	61,231	31,086	30,145	103.12	2,398	1,304	1,094	840	433	407	1,935	992	943
35	64,660	32,911	31,749	103.66	3,429	1,825	1,604	878	464	414	2,847	1,524	1,323
36	67,919	34,565	33,354	103.63	3,259	1,654	1,605	895	456	439	2,600	1,302	1,298
37	71,767	36,504	35,263	103.52	3,848	1,939	1,909	897	462	435	3,273	1,667	1,606
38	78,532	39,995	38,537	103.78	6,765	3,491	3,274	1,103	569	534	5,851	3,005	2,846
39	83,714	42,725	40,989	104.24	5,182	2,730	2,452	1,127	580	547	4,215	2,234	1,981
40	87,707	44,857	42,850	104.68	3,993	2,132	1,861	1,288	637	651	2,956	1,629	1,327
41	90,143	46,075	44,068	104.55	2,436	1,218	1,218	931	415	516	1,934	1,025	909
42	92,748	47,239	45,509	103.80	2,605	1,164	1,441	1,314	622	692	2,032	917	1,115
43	97,030	49,388	47,642	103.66	4,282	2,149	2,133	1,212	572	640	3,025	1,548	1,477
44	101,793	51,970	49,823	104.31	4,763	2,582	2,181	1,248	624	624	5,046	2,730	2,316
45	107,141	54,714	52,427	104.36	5,348	2,744	2,604	1,429	709	720	4,266	2,238	2,028
46	112,635	57,496	55,139	104.27	5,494	2,782	2,712	1,715	825	890	4,855	2,591	2,264
47	118,523	60,440	58,083	104.06	5,888	2,944	2,944	1,979	970	1,009	5,524	2,879	2,645
48	124,701	63,445	61,256	103.57	6,178	3,005	3,173	2,093	1,041	1,052	4,686	2,277	2,409
49	129,838	66,057	63,781	103.57	5,137	2,612	2,525	2,323	1,253	1,070	3,115	1,515	1,600
50	133,327	67,477	65,850	102.47	3,489	1,420	2,069	2,116	1,060	1,056	2,019	961	1,058
51	137,122	69,269	67,853	102.09	3,795	1,792	2,003	2,068	1,041	1,027	1,728	751	977
52	141,268	71,255	70,013	101.77	4,146	1,986	2,160	2,064	1,046	1,018	2,103	952	1,151
53	145,455	73,307	72,148	101.61	4,187	2,052	2,135	1,986	954	1,032	2,229	1,112	1,117
54	149,630	75,068	74,562	100.68	4,175	1,761	2,414	1,987	930	1,057	2,031	996	1,035
55	152,545	76,392	76,153	100.31	2,915	1,324	1,591	1,870	946	924	1,165	447	718
56	154,659	77,324	77,335	99.99	2,114	932	1,182	1,768	862	906	385	101	284
57	156,204	77,937	78,267	99.58	1,545	613	932	1,693	815	878	-130	-175	45
58	157,594	78,476	79,118	99.19	1,390	539	851	1,719	816	903	-315	-260	-55
59	158,545	78,673	79,872	98.50	951	197	754	1,586	748	838	-582	-495	-87
60	159,146	78,688	80,458	97.80	601	15	586	1,457	675	782	-763	-580	-183
61	159,148	78,390	80,758	97.07	2	-298	300	1,276	603	673	-1,168	-815	-353
62	159,281	78,250	81,031	96.57	133	-140	273	1,284	562	722	-1,156	-704	-452
63	159,534	78,235	81,299	96.23	253	-15	268	1,075	503	572	-834	-526	-308
平元	160,311	78,453	81,858	95.84	777	218	559	914	382	532	-141	-167	26
2	161,566	79,069	82,497	95.84	1,255	616	639	840	384	456	403	227	176
3	163,121	79,699	83,422	95.54	1,555	630	925	819	367	452	781	321	460
4	165,077	80,634	84,443	95.49	1,956	935	1,021	739	296	443	1,218	665	553
5	167,163	81,821	85,342	95.87	2,086	1,187	899	680	349	331	1,337	797	540
6	168,753	82,604	86,149	95.89	1,590	783	807	813	343	470	754	434	320
7	170,376	83,501	86,875	96.12	1,623	897	726	649	274	375	921	610	311
8	171,417	84,080	87,337	96.27	1,041	579	462	669	271	398	348	313	35
9	172,361	84,515	87,846	96.21	944	435	509	649	272	377	274	153	121
10	172,873	84,826	88,047	96.34	512	311	201	536	235	301	-76	50	-126
11	173,099	84,945	88,154	96.36	226	119	107	436	169	267	-274	-84	-190
12	173,167	84,835	88,332	96.04	68	-110	178	479	145	334	-455	-270	-185
13	173,090	84,702	88,388	95.83	-77	-133	56	439	186	253	-597	-361	-236
14	173,086	84,651	88,435	95.72	-4	-51	47	437	166	271	-512	-253	-259
15	172,913	84,538	88,375	95.66	-173	-113	-60	349	73	276	-589	-213	-376
16	173,108	84,704	88,404	95.81	195	166	29	244	51	193	-113	88	-201
17	173,495	84,857	88,638	95.73	387	153	234	199	-4	203	109	112	-3
18	173,700	84,872	88,828	95.55	205	15	190	118	-8	126	13	-10	23
19	174,008	85,095	88,913	95.71	308	223	85	63	-33	96	172	208	-36
20	173,968	85,005	88,963	95.55	-40	-90	50	89	-56	145	-151	-34	-117
21	173,968	85,010	88,958	95.56	0	5	-5	125	22	103	-168	-34	-134
22	174,138	84,969	89,169	95.29	170	-41	211	141	-22	163	3	-23	26
23	174,219	84,995	89,224	95.26	81	26	55	-78	-123	45	172	161	11
24	174,439	85,107	89,332	95.27	220	112	108	-141	-72	-69	-109	-37	-72
25	174,469	85,138	89,331	95.31	30	31	-1	-159	-101	-58	187	129	58
26	174,064	84,950	89,114	95.33	-405	-188	-217	-192	-44	-148	-205	-138	-67
27	173,794	84,849	88,945	95.39	-270	-101	-169	-299	-162	-137	25	63	-38
28	173,135	84,375	88,760	95.06	-659	-474	-185	-313	-230	-83	-322	-215	-107
29	172,373	84,073	88,300	95.21	-762	-302	-460	-561	-280	-281	-208	-21	-187
30	171,811	83,863	87,948	95.36	-562	-210	-352	-616	-354	-262	52	143	-91
令元	171,242	83,705	87,537	95.62	-569	-158	-411	-781	-440	-341	188	275	-87
2	170,205	83,313	86,892	95.88	-1,037	-392	-645	-818	-417	-401	-225	19	-244
3	169,528	83,030	86,498	95.99	-677	-283	-394	-911	-478	-433	234	195	39



単位：人、%

職権等			対前年増減率				年次
総数	男	女	総数	自然動態	社会動態	職権等	
-	-	-	-	-	-	-	昭27
253	141	112	4.33	2.11	1.64	0.58	28
220	107	113	5.17	2.07	2.61	0.48	29
228	117	111	6.22	1.75	4.00	0.47	30
90	41	49	6.62	1.53	4.91	0.18	31
108	49	59	5.88	1.43	4.26	0.20	32
-1,652	-604	-1,048	1.99	1.50	3.35	-2.86	33
-377	-121	-256	4.08	1.43	3.29	-0.64	34
-296	-163	-133	5.60	1.43	4.65	-0.48	35
-236	-104	-132	5.04	1.38	4.02	-0.36	36
-322	-190	-132	5.67	1.32	4.82	-0.47	37
-189	-83	-106	9.43	1.54	8.15	-0.26	38
-160	-84	-76	6.60	1.44	5.37	-0.20	39
-251	-134	-117	4.77	1.54	3.53	-0.30	40
-429	-222	-207	2.78	1.06	2.21	-0.49	41
-741	-375	-366	2.89	1.46	2.25	-0.82	42
45	29	16	4.62	1.31	3.26	0.05	43
-1,531	-772	-759	4.91	1.29	5.20	-1.58	44
-347	-203	-144	5.25	1.40	4.19	-0.34	45
-1,076	-634	-442	5.13	1.60	4.53	-1.00	46
-1,615	-905	-710	5.23	1.76	4.90	-1.43	47
-601	-313	-288	5.21	1.77	3.95	-0.51	48
-301	-156	-145	4.12	1.86	2.50	-0.24	49
-646	-601	-45	2.69	1.63	1.56	-0.50	50
-1	0	-1	2.85	1.55	1.30	0.00	51
-21	-12	-9	3.02	1.51	1.53	-0.02	52
-28	-14	-14	2.96	1.41	1.58	-0.02	53
157	-165	322	2.87	1.37	1.40	0.11	54
-120	-69	-51	1.95	1.25	0.78	-0.08	55
-39	-31	-8	1.39	1.16	0.25	-0.03	56
-18	-27	9	1.00	1.09	-0.08	-0.01	57
-14	-17	3	0.89	1.10	-0.20	-0.01	58
-53	-56	3	0.60	1.01	-0.37	-0.03	59
-93	-80	-13	0.38	0.92	-0.48	-0.06	60
-106	-86	-20	0.00	0.80	-0.73	-0.07	61
5	2	3	0.08	0.81	-0.73	0.00	62
12	8	4	0.16	0.67	-0.52	0.01	63
4	3	1	0.49	0.57	-0.09	0.00	平元
12	5	7	0.78	0.52	0.25	0.01	2
-45	-58	13	0.96	0.51	0.48	-0.03	3
-1	-26	25	1.20	0.45	0.75	0.00	4
69	41	28	1.26	0.41	0.81	0.04	5
23	6	17	0.95	0.49	0.45	0.01	6
53	13	40	0.96	0.38	0.55	0.03	7
24	-5	29	0.61	0.39	0.20	0.01	8
21	10	11	0.55	0.38	0.16	0.01	9
52	26	26	0.30	0.31	-0.04	0.03	10
64	34	30	0.13	0.25	-0.16	0.04	11
44	15	29	0.04	0.28	-0.26	0.03	12
81	42	39	-0.04	0.25	-0.34	0.05	13
71	36	35	0.00	0.25	-0.30	0.04	14
67	27	40	-0.10	0.20	-0.34	0.04	15
64	27	37	0.11	0.14	-0.07	0.04	16
79	45	34	0.22	0.11	0.06	0.05	17
74	28	46	0.12	0.07	0.01	0.04	18
73	47	26	0.18	0.04	0.10	0.04	19
22	0	22	-0.02	0.05	-0.09	0.01	20
43	17	26	0.00	0.07	-0.10	0.02	21
26	4	22	0.10	0.08	0.00	0.01	22
-13	-12	-1	0.05	-0.04	0.10	-0.01	23
470	219	251	0.13	-0.08	-0.06	0.27	24
2	3	-1	0.02	-0.09	0.11	0.00	25
-8	-6	-2	-0.23	-0.11	-0.12	0.00	26
4	-2	6	-0.16	-0.17	0.01	0.00	27
-24	-29	5	-0.38	-0.18	-0.19	-0.01	28
7	-1	8	-0.44	-0.32	-0.12	0.00	29
2	1	1	-0.33	-0.36	0.03	0.00	30
24	7	17	-0.33	-0.45	0.11	0.01	令元
6	6	0	-0.61	-0.48	-0.13	0.00	2
0	-1	1	-0.40	-0.54	0.14	0.00	3

5. 2 自然動態

年次	総 数			出 生			死 亡		
	計	男	女	計	男	女	計	男	女
昭27	-	-	-	-	-	-	-	-	-
28	926	463	463	1,261	645	616	335	182	153
29	949	520	429	1,273	687	586	324	167	157
30	841	409	432	1,158	602	556	317	193	124
31	782	394	388	1,149	620	529	367	226	141
32	778	345	433	1,166	565	601	388	220	168
33	868	412	456	1,205	613	592	337	201	136
34	840	433	407	1,164	618	546	324	185	139
35	878	464	414	1,177	621	556	299	157	142
36	895	456	439	1,244	647	597	349	191	158
37	897	462	435	1,277	680	597	380	218	162
38	1,103	569	534	1,434	769	665	331	200	131
39	1,127	580	547	1,533	805	728	406	225	181
40	1,288	637	651	1,707	870	837	419	233	186
41	931	415	516	1,370	684	686	439	269	170
42	1,314	622	692	1,759	893	866	445	271	174
43	1,212	572	640	1,643	838	805	431	266	165
44	1,248	624	624	1,718	910	808	470	286	184
45	1,429	709	720	1,954	1,009	945	525	300	225
46	1,715	825	890	2,238	1,115	1,123	523	290	233
47	1,979	970	1,009	2,522	1,301	1,221	543	331	212
48	2,093	1,041	1,052	2,685	1,373	1,312	592	332	260
49	2,323	1,253	1,070	2,920	1,580	1,340	597	327	270
50	2,116	1,060	1,056	2,786	1,448	1,338	670	388	282
51	2,068	1,041	1,027	2,651	1,389	1,262	583	348	235
52	2,064	1,046	1,018	2,682	1,387	1,295	618	341	277
53	1,986	954	1,032	2,606	1,311	1,295	620	357	263
54	1,987	930	1,057	2,633	1,296	1,337	646	366	280
55	1,870	946	924	2,593	1,371	1,222	723	425	298
56	1,768	862	906	2,458	1,259	1,199	690	397	293
57	1,693	815	878	2,378	1,213	1,165	685	398	287
58	1,719	816	903	2,431	1,241	1,190	712	425	287
59	1,586	748	838	2,321	1,177	1,144	735	429	306
60	1,457	675	782	2,178	1,080	1,098	721	405	316
61	1,276	603	673	1,996	1,028	968	720	425	295
62	1,284	562	722	1,976	971	1,005	692	409	283
63	1,075	503	572	1,876	956	920	801	453	348
平元	914	382	532	1,726	872	854	812	490	322
2	840	384	456	1,720	902	818	880	518	362
3	819	367	452	1,718	900	818	899	533	366
4	739	296	443	1,633	819	814	894	523	371
5	680	349	331	1,670	901	769	990	552	438
6	813	343	470	1,758	893	865	945	550	395
7	649	274	375	1,660	850	810	1,011	576	435
8	669	271	398	1,689	865	824	1,020	594	426
9	649	272	377	1,704	862	842	1,055	590	465
10	536	235	301	1,684	877	807	1,148	642	506
11	436	169	267	1,630	844	786	1,194	675	519
12	479	145	334	1,567	786	781	1,088	641	447
13	439	186	253	1,603	870	733	1,164	684	480
14	437	166	271	1,616	819	797	1,179	653	526
15	349	73	276	1,570	790	780	1,221	717	504
16	244	51	193	1,501	775	726	1,257	724	533
17	199	-4	203	1,519	763	756	1,320	767	553
18	118	-8	126	1,533	792	741	1,415	800	615
19	63	-33	96	1,517	770	747	1,454	803	651
20	89	-56	145	1,537	787	750	1,448	843	605
21	125	22	103	1,590	812	778	1,465	790	675
22	141	-22	163	1,548	752	796	1,407	774	633
23	-78	-123	45	1,515	764	751	1,593	887	706
24	-141	-72	-69	1,492	799	693	1,633	871	762
25	-159	-101	-58	1,504	795	709	1,663	896	767
26	-192	-44	-148	1,460	800	660	1,652	844	808
27	-299	-162	-137	1,447	766	681	1,746	928	818
28	-313	-230	-83	1,359	685	674	1,672	915	757
29	-561	-280	-281	1,255	669	586	1,816	949	867
30	-616	-354	-262	1,243	646	597	1,859	1,000	859
令元	-781	-440	-341	1,146	580	566	1,927	1,020	907
2	-818	-417	-401	1,152	598	554	1,970	1,015	955
3	-911	-478	-433	1,051	536	515	1,962	1,014	948

(注) 率=人数/9月末日人口×1,000

单位：人、件、‰

出生率			死亡率			婚 姻		離 婚		年次
計	男	女	計	男	女	総数	婚姻率	総数	離婚率	
-	-	-	-	-	-	-	-	-	-	昭27
27.93	14.28	13.64	7.42	4.03	3.39	-	-	-	-	28
26.77	14.45	12.32	6.81	3.51	3.30	-	-	-	-	29
23.05	11.98	11.07	6.31	3.84	2.47	-	-	-	-	30
21.42	11.56	9.86	6.84	4.21	2.63	-	-	-	-	31
20.45	9.91	10.54	6.81	3.86	2.95	-	-	-	-	32
20.70	10.53	10.17	5.79	3.45	2.34	-	-	-	-	33
19.23	10.21	9.02	5.35	3.06	2.30	-	-	-	-	34
18.52	9.77	8.75	4.70	2.47	2.23	-	-	-	-	35
18.50	9.62	8.88	5.19	2.84	2.35	-	-	-	-	36
18.07	9.62	8.45	5.38	3.09	2.29	-	-	-	-	37
18.62	9.98	8.63	4.30	2.60	1.70	-	-	-	-	38
18.54	9.73	8.80	4.91	2.72	2.19	-	-	-	-	39
19.59	9.98	9.61	4.81	2.67	2.13	1,137	13.05	122	1.40	40
15.33	7.65	7.68	4.91	3.01	1.90	1,316	14.72	148	1.66	41
19.11	9.70	9.41	4.83	2.94	1.89	810	8.80	133	1.44	42
17.13	8.74	8.39	4.49	2.77	1.72	956	9.97	144	1.50	43
16.91	8.96	7.95	4.63	2.81	1.81	1,095	10.78	172	1.69	44
18.44	9.52	8.92	4.96	2.83	2.12	1,285	12.13	156	1.47	45
20.09	10.01	10.08	4.70	2.60	2.09	1,384	12.43	174	1.56	46
21.50	11.09	10.41	4.63	2.82	1.81	2,094	17.86	294	2.51	47
21.76	11.13	10.63	4.80	2.69	2.11	1,739	14.09	256	2.07	48
22.66	12.26	10.40	4.63	2.54	2.09	1,603	12.44	268	2.08	49
21.04	10.94	10.11	5.06	2.93	2.13	1,544	11.66	317	2.39	50
19.48	10.20	9.27	4.28	2.56	1.73	1,428	10.49	308	2.26	51
19.13	9.90	9.24	4.41	2.43	1.98	1,489	10.62	347	2.48	52
18.03	9.07	8.96	4.29	2.47	1.82	1,327	9.18	393	2.72	53
17.71	8.72	8.99	4.34	2.46	1.88	1,344	9.04	355	2.39	54
17.07	9.02	8.04	4.76	2.80	1.96	1,374	9.04	390	2.57	55
15.95	8.17	7.78	4.48	2.58	1.90	1,362	8.84	483	3.13	56
15.27	7.79	7.48	4.40	2.56	1.84	1,332	8.55	492	3.16	57
15.47	7.90	7.57	4.53	2.71	1.83	1,292	8.22	468	2.98	58
14.67	7.44	7.23	4.65	2.71	1.93	1,194	7.55	502	3.17	59
13.71	6.80	6.91	4.54	2.55	1.99	1,184	7.45	442	2.78	60
12.55	6.47	6.09	4.53	2.67	1.86	1,127	7.09	445	2.80	61
12.43	6.11	6.32	4.35	2.57	1.78	1,092	6.87	419	2.64	62
11.79	6.01	5.78	5.03	2.85	2.19	1,106	6.95	359	2.26	63
10.79	5.45	5.34	5.08	3.06	2.01	1,087	6.79	346	2.16	平元
10.68	5.60	5.08	5.47	3.22	2.25	1,112	6.91	386	2.40	2
10.57	5.54	5.03	5.53	3.28	2.25	1,161	7.15	410	2.52	3
9.93	4.98	4.95	5.44	3.18	2.26	1,159	7.05	423	2.57	4
10.02	5.41	4.62	5.94	3.31	2.63	1,203	7.22	425	2.55	5
10.44	5.30	5.14	5.61	3.27	2.35	1,223	7.26	402	2.39	6
9.77	5.00	4.77	5.95	3.39	2.56	1,237	7.28	451	2.65	7
9.87	5.06	4.82	5.96	3.47	2.49	1,425	8.33	486	2.84	8
9.91	5.01	4.90	6.14	3.43	2.70	1,206	7.01	533	3.10	9
9.76	5.08	4.68	6.65	3.72	2.93	1,172	6.79	560	3.25	10
9.42	4.88	4.54	6.90	3.90	3.00	1,122	6.48	579	3.35	11
9.06	4.55	4.52	6.29	3.71	2.58	1,263	7.30	566	3.27	12
9.27	5.03	4.24	6.73	3.95	2.78	1,224	7.08	618	3.57	13
9.34	4.73	4.61	6.82	3.78	3.04	1,209	6.99	629	3.64	14
9.09	4.57	4.52	7.07	4.15	2.92	1,105	6.40	624	3.61	15
8.69	4.48	4.20	7.27	4.19	3.08	1,106	6.40	560	3.24	16
8.76	4.40	4.36	7.61	4.42	3.19	1,042	6.01	512	2.95	17
8.83	4.56	4.27	8.15	4.61	3.54	1,150	6.62	511	2.94	18
8.72	4.43	4.30	8.36	4.62	3.74	1,058	6.08	485	2.79	19
8.84	4.53	4.31	8.33	4.85	3.48	1,173	6.75	544	3.13	20
9.15	4.67	4.48	8.43	4.55	3.88	1,035	5.95	504	2.90	21
8.89	4.32	4.57	8.08	4.45	3.64	1,096	6.30	466	2.68	22
8.71	4.39	4.32	9.15	5.10	4.06	996	5.72	430	2.47	23
8.55	4.58	3.97	9.36	4.99	4.37	1,010	5.79	485	2.78	24
8.62	4.56	4.07	9.53	5.14	4.40	975	5.59	466	2.67	25
8.38	4.59	3.79	9.49	4.85	4.64	959	5.51	468	2.69	26
8.33	4.41	3.92	10.05	5.34	4.71	970	5.58	424	2.44	27
7.85	3.95	3.89	9.65	5.28	4.37	950	5.48	423	2.44	28
7.27	3.88	3.40	10.52	5.50	5.02	906	5.25	406	2.35	29
7.24	3.76	3.48	10.83	5.82	5.00	828	4.82	394	2.29	30
6.69	3.39	3.30	11.25	5.95	5.30	849	4.96	403	2.35	令元
6.76	3.51	3.25	11.56	5.96	5.61	791	4.64	348	2.04	2
6.19	3.16	3.03	11.56	5.97	5.58	719	4.24	380	2.24	3

5.3 社会動態

(1)男女別

年次	転入者数									転出者数					
	総数			道内			道外			総数			道内		
	計	男	女	計	男	女	計	男	女	計	男	女	計	男	女
昭27	-	-	-	-	-	-	-	-	-	-	-	-	-	-	-
28	2,203	1,092	1,111	1,916	952	964	287	140	147	1,484	784	700	1,075	542	533
29	2,739	1,316	1,423	2,374	1,127	1,247	365	189	176	1,544	827	717	1,211	625	586
30	3,578	1,784	1,794	3,095	1,510	1,585	483	274	209	1,656	858	798	1,265	624	641
31	4,253	2,159	2,094	3,780	1,891	1,889	473	268	205	1,743	917	826	1,381	706	675
32	4,196	2,284	1,912	3,646	1,957	1,689	550	327	223	1,876	1,045	831	1,355	728	627
33	4,223	2,285	1,938	3,731	1,982	1,749	492	303	189	2,291	1,229	1,062	1,799	914	885
34	4,534	2,411	2,123	3,957	2,084	1,873	577	327	250	2,599	1,419	1,180	2,123	1,140	983
35	5,685	3,014	2,671	5,025	2,621	2,404	660	393	267	2,838	1,490	1,348	2,278	1,166	1,112
36	6,100	3,233	2,867	5,444	2,836	2,608	656	397	259	3,500	1,931	1,569	2,389	1,294	1,095
37	6,869	3,654	3,215	6,129	3,201	2,928	740	453	287	3,596	1,987	1,609	2,725	1,445	1,280
38	9,763	5,148	4,615	8,833	4,582	4,251	930	566	364	3,912	2,143	1,769	3,065	1,618	1,447
39	8,860	4,861	3,999	7,958	4,311	3,647	902	550	352	4,645	2,627	2,018	3,536	1,916	1,620
40	7,920	4,376	3,544	7,044	3,825	3,219	876	551	325	4,964	2,747	2,217	3,951	2,115	1,836
41	7,491	4,074	3,417	6,674	3,536	3,138	817	538	279	5,557	3,049	2,508	4,502	2,402	2,100
42	7,613	4,061	3,552	6,713	3,540	3,173	900	521	379	5,581	3,144	2,437	4,256	2,310	1,946
43	8,959	4,874	4,085	7,683	4,121	3,562	1,276	753	523	5,934	3,326	2,608	4,297	2,266	2,031
44	11,691	6,428	5,263	9,636	5,175	4,461	2,055	1,253	802	6,645	3,698	2,947	5,022	2,695	2,327
45	12,189	6,613	5,576	10,624	5,648	4,976	1,565	965	600	7,923	4,375	3,548	5,560	2,906	2,654
46	13,270	7,301	5,969	11,055	5,903	5,152	2,215	1,398	817	8,415	4,710	3,705	5,982	3,194	2,788
47	14,222	7,637	6,585	11,926	6,247	5,679	2,296	1,390	906	8,698	4,758	3,940	6,441	3,376	3,065
48	14,253	7,643	6,610	11,894	6,191	5,703	2,359	1,452	907	9,567	5,366	4,201	6,934	3,744	3,190
49	12,572	6,718	5,854	10,451	5,463	4,988	2,121	1,255	866	9,457	5,203	4,254	6,976	3,699	3,277
50	11,044	5,873	5,171	8,874	4,578	4,296	2,170	1,295	875	9,025	4,912	4,113	7,210	3,808	3,402
51	10,770	5,732	5,038	8,620	4,517	4,103	2,150	1,215	935	9,042	4,981	4,061	7,095	3,815	3,280
52	11,061	5,900	5,161	8,940	4,651	4,289	2,121	1,249	872	8,958	4,948	4,010	7,090	3,807	3,283
53	11,445	6,179	5,266	9,321	4,896	4,425	2,124	1,283	841	9,216	5,067	4,149	7,193	3,883	3,310
54	11,197	6,097	5,100	8,974	4,757	4,217	2,223	1,340	883	9,166	5,101	4,065	7,062	3,839	3,223
55	10,764	5,779	4,985	8,822	4,659	4,163	1,942	1,120	822	9,599	5,332	4,267	7,566	4,070	3,496
56	10,184	5,525	4,659	8,367	4,461	3,906	1,817	1,064	753	9,799	5,424	4,375	7,399	3,984	3,415
57	10,614	5,819	4,795	8,705	4,661	4,044	1,909	1,158	751	10,744	5,994	4,750	7,986	4,290	3,696
58	9,745	5,288	4,457	7,752	4,106	3,646	1,993	1,182	811	10,060	5,548	4,512	7,441	3,962	3,479
59	9,549	5,193	4,356	7,696	4,096	3,600	1,853	1,097	756	10,131	5,688	4,443	7,560	4,078	3,482
60	9,292	5,070	4,222	7,549	3,976	3,573	1,743	1,094	649	10,055	5,650	4,405	7,570	4,086	3,484
61	8,836	4,822	4,014	7,219	3,840	3,379	1,617	982	635	10,004	5,637	4,367	7,240	3,918	3,322
62	8,821	4,792	4,029	7,263	3,864	3,399	1,558	928	630	9,977	5,496	4,481	7,248	3,828	3,420
63	8,216	4,551	3,665	6,678	3,601	3,077	1,538	950	588	9,050	5,077	3,973	6,774	3,677	3,097
平元	8,779	4,809	3,970	7,030	3,776	3,254	1,749	1,033	716	8,920	4,976	3,944	6,594	3,552	3,042
2	8,819	4,854	3,965	7,098	3,805	3,293	1,721	1,049	672	8,416	4,627	3,789	6,343	3,351	2,992
3	9,227	5,085	4,142	7,332	3,969	3,363	1,895	1,116	779	8,446	4,764	3,682	6,146	3,325	2,821
4	9,333	5,147	4,186	6,964	3,768	3,196	2,369	1,379	990	8,115	4,482	3,633	6,088	3,261	2,827
5	9,392	5,210	4,182	6,981	3,764	3,217	2,411	1,446	965	8,055	4,413	3,642	6,055	3,199	2,856
6	8,683	4,880	3,803	6,621	3,681	2,940	2,062	1,199	863	7,929	4,446	3,483	5,957	3,248	2,709
7	8,808	5,004	3,804	6,842	3,804	3,038	1,966	1,200	766	7,887	4,394	3,493	5,908	3,199	2,709
8	8,058	4,613	3,445	6,352	3,545	2,807	1,706	1,068	638	7,710	4,300	3,410	5,909	3,225	2,684
9	8,349	4,646	3,703	6,624	3,600	3,024	1,725	1,046	679	8,075	4,493	3,582	6,222	3,372	2,850
10	7,865	4,530	3,335	6,134	3,446	2,688	1,731	1,084	647	7,941	4,480	3,461	5,937	3,227	2,710
11	7,576	4,298	3,278	5,858	3,235	2,623	1,718	1,063	655	7,850	4,382	3,468	5,938	3,193	2,745
12	7,404	4,136	3,268	5,854	3,185	2,669	1,550	951	599	7,859	4,406	3,453	5,866	3,198	2,668
13	7,164	4,046	3,118	5,599	3,078	2,521	1,565	968	597	7,761	4,407	3,354	5,701	3,128	2,573
14	7,318	4,083	3,235	5,686	3,085	2,601	1,632	998	634	7,830	4,336	3,494	5,921	3,191	2,730
15	6,866	3,974	2,892	5,317	3,013	2,304	1,549	961	588	7,455	4,187	3,268	5,605	3,059	2,546
16	7,040	4,080	2,960	5,492	3,119	2,373	1,548	961	587	7,153	3,992	3,161	5,306	2,879	2,427
17	7,399	4,211	3,188	5,684	3,170	2,514	1,715	1,041	674	7,290	4,099	3,191	5,394	2,927	2,467
18	7,099	4,045	3,054	5,611	3,129	2,482	1,488	916	572	7,086	4,055	3,031	5,130	2,831	2,299
19	7,230	4,188	3,042	5,660	3,229	2,431	1,570	959	611	7,058	3,980	3,078	5,053	2,769	2,284
20	6,785	3,873	2,912	5,327	2,962	2,365	1,458	911	547	6,936	3,907	3,029	4,887	2,642	2,245
21	6,472	3,766	2,706	4,997	2,833	2,164	1,475	933	542	6,640	3,800	2,840	4,826	2,700	2,126
22	6,080	3,392	2,688	4,742	2,568	2,174	1,338	824	514	6,077	3,415	2,662	4,410	2,418	1,992
23	6,204	3,555	2,649	4,788	2,686	2,102	1,416	869	547	6,032	3,394	2,638	4,451	2,439	2,012
24	6,159	3,499	2,660	4,756	2,623	2,133	1,403	876	527	6,268	3,536	2,732	4,640	2,527	2,113
25	6,328	3,607	2,721	4,865	2,756	2,109	1,463	851	612	6,141	3,478	2,663	4,428	2,445	1,983
26	5,958	3,413	2,545	4,420	2,447	1,973	1,538	966	572	6,163	3,551	2,612	4,346	2,425	1,921
27	6,317	3,599	2,718	4,832	2,738	2,094	1,485	861	624	6,292	3,536	2,756	4,569	2,535	2,034
28	5,806	3,272	2,534	4,372	2,424	1,948	1,434	848	586	6,128	3,487	2,641	4,348	2,417	1,931
29	5,792	3,289	2,503	4,395	2,462	1,933	1,397	827	570	6,000	3,310	2,690	4,277	2,337	1,940
30	6,122	3,481	2,641	4,576	2,522	2,054	1,546	959	587	6,070	3,338	2,732	4,400	2,345	2,055
令元	6,166	3,579	2,587	4,548	2,588	1,960	1,618	991	627	5,978	3,304	2,674	4,261	2,326	1,935
2	5,772	3,395	2,377	4,314	2,430	1,884	1,458	965	493	5,997	3,376	2,621	4,476	2,458	2,018
3	5,965	3,455	2,510	4,441	2,497	1,944	1,524	958	566	5,731	3,260	2,471	4,165	2,305	1,860

(注)令和元年より、転出の内訳(道内、道外)は、概数値。

単位：人

転出者数			転入超過数									年次
道外			総数			道内			道外			
計	男	女	計	男	女	計	男	女	計	男	女	
-	-	-	-	-	-	-	-	-	-	-	-	昭27
409	242	167	719	308	411	841	410	431	-122	-102	-20	28
333	202	131	1,195	489	706	1,163	502	661	32	-13	45	29
391	234	157	1,922	926	996	1,830	886	944	92	40	52	30
362	211	151	2,510	1,242	1,268	2,399	1,185	1,214	111	57	54	31
521	317	204	2,320	1,239	1,081	2,291	1,229	1,062	29	10	19	32
492	315	177	1,932	1,056	876	1,932	1,068	864	0	-12	12	33
476	279	197	1,935	992	943	1,834	944	890	101	48	53	34
560	324	236	2,847	1,524	1,323	2,747	1,455	1,292	100	69	31	35
1,111	637	474	2,600	1,302	1,298	3,055	1,542	1,513	-455	-240	-215	36
871	542	329	3,273	1,667	1,606	3,404	1,756	1,648	-131	-89	-42	37
847	525	322	5,851	3,005	2,846	5,768	2,964	2,804	83	41	42	38
1,109	711	398	4,215	2,234	1,981	4,422	2,395	2,027	-207	-161	-46	39
1,013	632	381	2,956	1,629	1,327	3,093	1,710	1,383	-137	-81	-56	40
1,055	647	408	1,934	1,025	909	2,172	1,134	1,038	-238	-109	-129	41
1,325	834	491	2,032	917	1,115	2,457	1,230	1,227	-425	-313	-112	42
1,637	1,060	577	3,025	1,548	1,477	3,386	1,855	1,531	-361	-307	-54	43
1,623	1,003	620	5,046	2,730	2,316	4,614	2,480	2,134	432	250	182	44
2,363	1,469	894	4,266	2,238	2,028	5,064	2,742	2,322	-798	-504	-294	45
2,433	1,516	917	4,855	2,591	2,264	5,073	2,709	2,364	-218	-118	-100	46
2,257	1,382	875	5,524	2,879	2,645	5,485	2,871	2,614	39	8	31	47
2,633	1,622	1,011	4,686	2,277	2,409	4,960	2,447	2,513	-274	-170	-104	48
2,481	1,504	977	3,115	1,515	1,600	3,475	1,764	1,711	-360	-249	-111	49
1,815	1,104	711	2,019	961	1,058	1,664	770	894	355	191	164	50
1,947	1,166	781	1,728	751	977	1,525	702	823	203	49	154	51
1,868	1,141	727	2,103	952	1,151	1,850	844	1,006	253	108	145	52
2,023	1,184	839	2,229	1,112	1,117	2,128	1,013	1,115	101	99	2	53
2,104	1,262	842	2,031	996	1,035	1,912	918	994	119	78	41	54
2,033	1,262	771	1,165	447	718	1,256	589	667	-91	-142	51	55
2,400	1,440	960	385	101	284	968	477	491	-583	-376	-207	56
2,758	1,704	1,054	-130	-175	45	719	371	348	-849	-546	-303	57
2,619	1,586	1,033	-315	-260	-55	311	144	167	-626	-404	-222	58
2,571	1,610	961	-582	-495	-87	136	18	118	-718	-513	-205	59
2,485	1,564	921	-763	-580	-183	-21	-110	89	-742	-470	-272	60
2,764	1,719	1,045	-1,168	-815	-353	-21	-78	57	-1,147	-737	-410	61
2,729	1,668	1,061	-1,156	-704	-452	15	36	-21	-1,171	-740	-431	62
2,276	1,400	876	-834	-526	-308	-96	-76	-20	-738	-450	-288	63
2,326	1,424	902	-141	-167	26	436	224	212	-577	-391	-186	平元
2,073	1,276	797	403	227	176	755	454	301	-352	-227	-125	2
2,300	1,439	861	781	321	460	1,186	644	542	-405	-323	-82	3
2,027	1,221	806	1,218	665	553	876	507	369	342	158	184	4
2,000	1,214	786	1,337	797	540	926	565	361	411	232	179	5
1,972	1,198	774	754	434	320	664	433	231	90	1	89	6
1,979	1,195	784	921	610	311	934	605	329	-13	5	-18	7
1,801	1,075	726	348	313	35	443	320	123	-95	-7	-88	8
1,853	1,121	732	274	153	121	402	228	174	-128	-75	-53	9
2,004	1,253	751	-76	50	-126	197	219	-22	-273	-169	-104	10
1,912	1,189	723	-274	-84	-190	-80	42	-122	-194	-126	-68	11
1,993	1,208	785	-455	-270	-185	-12	-13	1	-443	-257	-186	12
2,060	1,279	781	-597	-361	-236	-102	-50	-52	-495	-311	-184	13
1,909	1,145	764	-512	-253	-259	-235	-106	-129	-277	-147	-130	14
1,850	1,128	722	-589	-213	-376	-288	-46	-242	-301	-167	-134	15
1,847	1,113	734	-113	88	-201	186	240	-54	-299	-152	-147	16
1,896	1,172	724	109	112	-3	290	243	47	-181	-131	-50	17
1,956	1,224	732	13	-10	23	481	298	183	-468	-308	-160	18
2,005	1,211	794	172	208	-36	607	460	147	-435	-252	-183	19
2,049	1,265	784	-151	-34	-117	440	320	120	-591	-354	-237	20
1,814	1,100	714	-168	-34	-134	171	133	38	-339	-167	-172	21
1,667	997	670	3	-23	26	332	150	182	-329	-173	-156	22
1,581	955	626	172	161	11	337	247	90	-165	-86	-79	23
1,628	1,009	619	-109	-37	-72	116	96	20	-225	-133	-92	24
1,713	1,033	680	187	129	58	437	311	126	-250	-182	-68	25
1,817	1,126	691	-205	-138	-67	74	22	52	-279	-160	-119	26
1,723	1,001	722	25	63	-38	263	203	60	-238	-140	-98	27
1,780	1,070	710	-322	-215	-107	24	7	17	-346	-222	-124	28
1,723	973	750	-208	-21	-187	118	125	-7	-326	-146	-180	29
1,670	993	677	52	143	-91	176	177	-1	-124	-34	-90	30
1,717	978	739	188	275	-87	287	262	25	-99	13	-112	令元
1,521	918	603	-225	19	-244	-162	-28	-134	-63	47	-110	2
1,566	955	611	234	195	39	276	192	84	-42	3	-45	3

## (2) 都府県別

都府県 その他	転入者数(A)					転出者数(B)		
	29年	30年	令元年	2年	3年	29年	30年	令元年
青森県	63	57	71	30	66	53	32	49
岩手県	33	43	35	26	20	25	23	25
宮城県	62	68	43	56	48	58	52	58
秋田県	7	21	17	19	10	16	19	15
山形県	13	17	13	9	9	17	7	8
福島県	38	33	35	28	29	38	39	27
茨城県	61	41	41	31	38	39	59	45
栃木県	12	19	25	15	32	26	15	27
群馬県	15	16	18	16	10	16	27	25
埼玉県	63	66	82	82	77	78	105	88
千葉県	101	140	165	96	130	157	133	123
東京都	193	184	222	247	241	298	294	315
神奈川県	101	120	95	155	149	172	186	186
新潟県	25	30	34	15	21	34	37	28
富山県	15	12	10	6	16	10	3	8
石川県	10	13	9	6	15	18	16	9
福井県	11	1	6	7	6	11	8	6
山梨県	2	11	7	1	4	10	3	6
長野県	22	17	18	16	11	5	18	30
岐阜県	12	18	17	18	20	5	14	15
静岡県	22	36	44	27	24	26	19	31
愛知県	92	108	132	146	119	183	111	127
三重県	5	9	21	11	21	11	7	18
滋賀県	18	13	13	11	19	14	16	9
京都府	12	15	17	17	23	18	17	23
大阪府	40	38	35	52	56	38	51	43
兵庫県	37	18	27	35	27	29	27	43
奈良県	12	9	7	8	4	8	8	5
和歌山県	2	3	2	2	4	3	4	4
鳥取県	3	5	4	2	4	1	2	1
島根県	2	3	2	2	4	1	2	1
岡山県	5	15	11	10	5	7	13	10
広島県	2	12	7	15	8	12	2	16
山口県	7	8	4	7	9	4	12	11
徳島県	3	4	12	2	9	1	2	2
香川県	2	5	4	5	1	4	5	4
愛媛県	4	6	3	5	11	6	1	3
高知県	1	1	3	3	6	0	1	5
福岡県	34	24	24	22	54	29	31	38
佐賀県	3	0	3	0	7	0	5	1
長崎県	2	14	1	8	0	3	6	3
熊本県	12	9	9	6	15	15	8	6
大分県	0	4	11	5	8	1	5	1
宮崎県	3	10	9	10	11	12	1	13
鹿児島県	8	6	12	3	12	8	9	3
沖縄県	6	13	7	27	16	15	22	9
国外	197	224	222	125	88	188	193	194
住所なし	4	7	9	13	7	0	0	0
不明	0	0	0	0	0	0	0	0
合計	1,397	1,546	1,618	1,458	1,524	1,723	1,670	1,717

単位：人

転出者数(B)		転入超過数(A)-(B)					都府県 その他
2年	3年	29年	30年	令元年	2年	3年	
51	55	10	25	22	-21	11	青森県
19	43	8	20	10	7	-23	岩手県
51	61	4	16	-15	5	-13	宮城県
10	11	-9	2	2	9	-1	秋田県
8	13	-4	10	5	1	-4	山形県
37	28	0	-6	8	-9	1	福島県
49	45	22	-18	-4	-18	-7	茨城県
24	35	-14	4	-2	-9	-3	栃木県
16	13	-1	-11	-7	0	-3	群馬県
74	89	-15	-39	-6	8	-12	埼玉県
115	121	-56	7	42	-19	9	千葉県
278	284	-105	-110	-93	-31	-43	東京都
170	155	-71	-66	-91	-15	-6	神奈川県
25	30	-9	-7	6	-10	-9	新潟県
7	8	5	9	2	-1	8	富山県
12	7	-8	-3	0	-6	8	石川県
10	9	0	-7	0	-3	-3	福井県
9	3	-8	8	1	-8	1	山梨県
11	26	17	-1	-12	5	-15	長野県
6	10	7	4	2	12	10	岐阜県
28	29	-4	17	13	-1	-5	静岡県
135	134	-91	-3	5	11	-15	愛知県
17	25	-6	2	3	-6	-4	三重県
22	13	4	-3	4	-11	6	滋賀県
16	27	-6	-2	-6	1	-4	京都府
61	60	2	-13	-8	-9	-4	大阪府
33	26	8	-9	-16	2	1	兵庫県
3	2	4	1	2	5	2	奈良県
5	4	-1	-1	-2	-3	0	和歌山県
1	3	2	3	3	1	1	鳥取県
3	2	1	1	1	-1	2	島根県
7	12	-2	2	1	3	-7	岡山県
16	8	-10	10	-9	-1	0	広島県
17	9	3	-4	-7	-10	0	山口県
6	4	2	2	10	-4	5	徳島県
3	0	-2	0	0	2	1	香川県
5	4	-2	5	0	0	7	愛媛県
6	4	1	0	-2	-3	2	高知県
31	35	5	-7	-14	-9	19	福岡県
1	4	3	-5	2	-1	3	佐賀県
2	2	-1	8	-2	6	-2	長崎県
5	3	-3	1	3	1	12	熊本県
7	5	-1	-1	10	-2	3	大分県
4	7	-9	9	-4	6	4	宮崎県
14	6	0	-3	9	-11	6	鹿児島県
20	12	-9	-9	-2	7	4	沖縄県
71	80	9	31	28	54	8	国外
0	0	4	7	9	13	7	住所なし
0	0	0	0	0	0	0	不明
1,521	1,566	-326	-124	-99	-63	-42	合計

## (3)道内市別

道内市	転入者数(A)					転出者数(B)		
	29年	30年	令元年	2年	3年	29年	30年	令元年
札幌市	1,355	1,493	1,504	1,319	1,435	1,887	1,878	1,884
函館市	171	154	152	167	155	105	157	135
小樽市	57	63	67	53	48	58	66	61
旭川市	151	167	145	127	147	138	153	141
室蘭市	201	243	205	210	221	169	185	165
釧路市	134	77	117	156	137	95	91	133
帯広市	100	101	90	100	101	88	90	95
北見市	54	59	64	60	35	41	64	35
夕張市	6	14	5	8	9	1	2	12
岩見沢市	48	42	48	60	63	58	54	37
網走市	19	28	14	19	18	15	22	16
留萌市	24	11	18	22	16	17	18	11
稚内市	25	42	28	6	25	12	14	15
美唄市	6	9	5	11	11	2	2	7
芦別市	7	7	10	8	8	6	4	3
江別市	80	77	68	82	83	78	97	98
赤平市	3	5	4	2	1	8	2	2
紋別市	8	12	8	6	16	3	12	8
士別市	8	11	9	4	6	1	5	2
名寄市	18	10	14	21	25	16	12	19
三笠市	7	7	7	8	14	11	6	2
根室市	22	9	11	17	19	6	8	9
千歳市	251	263	225	252	255	289	304	308
滝川市	30	36	49	22	27	35	31	28
砂川市	20	18	28	20	19	13	9	6
歌志内市	0	4	1	1	1	3	1	0
深川市	7	12	15	7	9	12	7	15
富良野市	11	6	8	9	6	7	7	5
登別市	180	170	144	150	139	126	132	99
恵庭市	95	89	93	101	103	117	131	131
伊達市	84	72	67	92	84	49	43	68
北広島市	41	35	50	53	35	46	39	53
石狩市	25	13	25	8	25	29	20	39
北斗市	24	26	22	25	34	13	20	22
合計	3,272	3,385	3,320	3,206	3,330	3,554	3,686	3,664

(注) 令和元年より転出予定者を含めない数値



単位：人

転出者数(B)		転入超過数(A)-(B)					道内市
2年	3年	29年	30年	令元年	2年	3年	
1,958	1,860	-532	-385	-380	-639	-425	札幌市
132	151	66	-3	17	35	4	函館市
61	56	-1	-3	6	-8	-8	小樽市
161	116	13	14	4	-34	31	旭川市
157	148	32	58	40	53	73	室蘭市
108	90	39	-14	-16	48	47	釧路市
109	98	12	11	-5	-9	3	帯広市
43	40	13	-5	29	17	-5	北見市
5	2	5	12	-7	3	7	夕張市
44	61	-10	-12	11	16	2	岩見沢市
28	11	4	6	-2	-9	7	網走市
12	19	7	-7	7	10	-3	留萌市
6	14	13	28	13	0	11	稚内市
5	6	4	7	-2	6	5	美唄市
7	5	1	3	7	1	3	芦別市
67	71	2	-20	-30	15	12	江別市
1	1	-5	3	2	1	0	赤平市
8	10	5	0	0	-2	6	紋別市
8	5	7	6	7	-4	1	士別市
15	14	2	-2	-5	6	11	名寄市
2	5	-4	1	5	6	9	三笠市
4	4	16	1	2	13	15	根室市
297	291	-38	-41	-83	-45	-36	千歳市
21	20	-5	5	21	1	7	滝川市
9	9	7	9	22	11	10	砂川市
0	1	-3	3	1	1	0	歌志内市
10	9	-5	5	0	-3	0	深川市
9	6	4	-1	3	0	0	富良野市
114	104	54	38	45	36	35	登別市
138	131	-22	-42	-38	-37	-28	恵庭市
49	51	35	29	-1	43	33	伊達市
52	48	-5	-4	-3	1	-13	北広島市
36	17	-4	-7	-14	-28	8	石狩市
11	18	11	6	0	14	16	北斗市
3,687	3,492	-282	-301	-344	-481	-162	合計

## (4)道内総合振興局・振興局別（町村のみ）

総合振興局・ 振興局	転入者数(A)					転出者数(B)		
	29年	30年	令元年	2年	3年	29年	30年	令元年
石狩	16	8	15	7	7	8	10	7
<b>渡島</b>	39	37	64	53	62	45	32	40
桧山	29	25	22	24	29	19	17	14
<b>後志</b>	71	74	90	67	76	48	59	47
<b>空知</b>	31	38	36	39	27	28	24	27
<b>上川</b>	19	30	22	41	24	19	22	10
留萌	6	11	6	12	9	4	7	17
<b>宗谷</b>	12	7	16	13	12	2	10	6
<b>林-ツカ</b>	24	45	40	19	28	18	30	24
<b>胆振</b>	457	539	451	462	429	295	269	206
日高	296	265	359	286	287	140	157	129
<b>十勝</b>	70	61	56	43	78	70	42	58
<b>釧路</b>	27	32	32	27	18	19	15	12
根室	26	19	19	15	25	8	20	9
合 計	1,123	1,191	1,228	1,108	1,111	723	714	606

(注) 1 太字は総合振興局、その他は振興局。

(注) 2 令和元年より転出予定者を含めない数値。

(再掲)

町 村	転入者数(A)					転出者数(B)		
	29年	30年	令元年	2年	3年	29年	30年	令元年
<胆振>								
豊浦町	7	7	5	11	7	3	4	4
洞爺湖町	7	17	16	17	17	10	12	5
壮瞥町	3	6	8	8	3	3	4	0
白老町	190	202	177	177	208	91	99	76
安平町	90	89	82	65	71	88	46	38
厚真町	49	58	66	61	46	52	45	30
むかわ町	111	160	97	122	77	48	59	53
合 計	457	539	451	461	429	295	269	206
<日高>								
日高町	92	92	111	84	91	50	35	33
平取町	27	41	41	32	32	20	15	27
新冠町	21	16	12	23	14	6	7	9
新ひだか町	98	65	113	82	99	32	57	33
浦河町	42	36	62	37	36	26	28	18
様似町	8	10	11	24	8	5	11	2
えりも町	8	5	9	4	7	1	4	7
合 計	296	265	359	286	287	140	157	129

単位：人

転出者数(B)		転入超過数(A)-(B)					総合振興局・ 振興局
2年	3年	29年	30年	令元年	2年	3年	
8	13	8	-2	8	-1	-6	石狩
25	36	-6	5	24	28	26	<b>渡島</b>
13	19	10	8	8	11	10	桧山
60	65	23	15	43	7	11	<b>後志</b>
29	42	3	14	9	10	-15	<b>空知</b>
30	19	0	8	12	11	5	<b>上川</b>
13	3	2	4	-11	-1	6	留萌
7	10	10	-3	10	6	2	<b>宗谷</b>
20	26	6	15	16	-1	2	林-ツツ
316	212	162	270	245	146	217	<b>胆振</b>
154	137	156	108	230	132	150	日高
58	64	0	19	-2	-15	14	<b>十勝</b>
21	7	8	17	20	6	11	<b>釧路</b>
19	20	18	-1	10	-4	5	根室
773	673	400	477	622	335	438	合 計

単位：人

転出者数(B)		転入超過数(A)-(B)					町 村
2年	3年	29年	30年	令元年	2年	3年	
2	6	4	3	1	9	1	<胆振> 豊浦町
11	12	-3	5	11	6	5	洞爺湖町
2	2	0	2	8	6	1	壮瞥町
125	82	99	103	101	52	126	白老町
66	46	2	43	44	-1	25	安平町
52	30	-3	13	36	9	16	厚真町
58	34	63	101	44	64	43	むかわ町
316	212	162	270	245	145	217	合 計
27	37	42	57	78	57	54	<日高> 日高町
7	9	7	26	14	25	23	平取町
14	8	15	9	3	9	6	新冠町
59	54	66	8	80	23	45	新ひだか町
40	23	16	8	44	-3	13	浦河町
4	2	3	-1	9	20	6	様似町
3	4	7	1	2	1	3	えりも町
154	137	156	108	230	132	150	合 計

### 5. 4 年齢別人口（年次別）

年齢	人 口					増 減 数				
	29年	30年	令元年	2年	3年	29年	30年	令元年	2年	3年
0～4	6,865	6,635	6,344	6,010	5,770	-216	-230	-291	-334	-240
0	1,234	1,226	1,114	1,122	1,034	-92	-8	-112	8	-88
1	1,344	1,268	1,227	1,120	1,130	-89	-76	-41	-107	10
2	1,434	1,337	1,263	1,217	1,136	41	-97	-74	-46	-81
3	1,392	1,417	1,329	1,251	1,224	-54	25	-88	-78	-27
4	1,461	1,387	1,411	1,300	1,246	-22	-74	24	-111	-54
5～9	7,535	7,461	7,308	7,171	7,004	-37	-74	-153	-137	-167
5	1,475	1,466	1,382	1,414	1,317	-35	-9	-84	32	-97
6	1,506	1,468	1,469	1,366	1,405	14	-38	1	-103	39
7	1,492	1,504	1,467	1,456	1,362	-55	12	-37	-11	-94
8	1,535	1,488	1,494	1,451	1,464	20	-47	6	-43	13
9	1,527	1,535	1,496	1,484	1,456	19	8	-39	-12	-28
10～14	7,708	7,635	7,597	7,557	7,470	-115	-73	-38	-40	-87
10	1,505	1,533	1,515	1,482	1,492	-35	28	-18	-33	10
11	1,557	1,500	1,530	1,515	1,475	35	-57	30	-15	-40
12	1,509	1,541	1,497	1,524	1,516	-47	32	-44	27	-8
13	1,559	1,511	1,545	1,489	1,509	-10	-48	34	-56	20
14	1,578	1,550	1,510	1,547	1,478	-58	-28	-40	37	-69
15～19	7,818	7,742	7,804	7,739	7,691	14	-76	62	-65	-48
15	1,636	1,570	1,547	1,494	1,545	19	-66	-23	-53	51
16	1,609	1,622	1,581	1,570	1,502	46	13	-41	-11	-68
17	1,572	1,607	1,627	1,587	1,572	18	35	20	-40	-15
18	1,535	1,530	1,588	1,605	1,552	-22	-5	58	17	-53
19	1,466	1,413	1,461	1,483	1,520	-47	-53	48	22	37
20～24	7,373	7,306	7,115	7,076	7,020	-108	-67	-191	-39	-56
20	1,489	1,445	1,406	1,444	1,459	29	-44	-39	38	15
21	1,374	1,433	1,421	1,341	1,371	-73	59	-12	-80	30
22	1,434	1,385	1,417	1,449	1,304	-107	-49	32	32	-145
23	1,575	1,439	1,429	1,415	1,452	90	-136	-10	-14	37
24	1,501	1,604	1,442	1,427	1,434	-47	103	-162	-15	7
25～29	8,202	8,015	8,044	7,805	7,727	-374	-187	29	-239	-78
25	1,552	1,509	1,619	1,429	1,452	-91	-43	110	-190	23
26	1,635	1,590	1,520	1,583	1,450	-22	-45	-70	63	-133
27	1,660	1,621	1,605	1,538	1,601	29	-39	-16	-67	63
28	1,606	1,675	1,636	1,634	1,560	-157	69	-39	-2	-74
29	1,749	1,620	1,664	1,621	1,664	-133	-129	44	-43	43
30～34	9,720	9,443	9,136	8,793	8,656	-203	-277	-307	-343	-137
30	1,869	1,759	1,625	1,664	1,637	33	-110	-134	39	-27
31	1,827	1,857	1,778	1,607	1,683	-103	30	-79	-171	76
32	1,941	1,856	1,876	1,788	1,632	-37	-85	20	-88	-156
33	1,983	1,973	1,865	1,876	1,802	-129	-10	-108	11	-74
34	2,100	1,998	1,992	1,858	1,902	33	-102	-6	-134	44
35～39	11,138	10,877	10,526	10,288	10,049	-358	-261	-351	-238	-239
35	2,095	2,088	1,980	1,976	1,848	-63	-7	-108	-4	-128
36	2,158	2,106	2,078	1,993	1,982	-60	-52	-28	-85	-11
37	2,212	2,157	2,107	2,109	1,982	-92	-55	-50	2	-127
38	2,306	2,218	2,132	2,110	2,107	-47	-88	-86	-22	-3
39	2,367	2,308	2,229	2,100	2,130	-96	-59	-79	-129	30

単位：歳、人、%

割 合					性 比					年 齢
29年	30年	令元年	2年	3年	29年	30年	令元年	2年	3年	
3.97	3.85	3.69	3.53	3.40	111.56	111.98	107.93	108.97	110.35	0~4
0.71	0.71	0.65	0.66	0.61	116.11	106.75	102.55	110.51	105.57	0
0.78	0.74	0.71	0.66	0.67	100.90	116.01	107.97	106.64	112.41	1
0.83	0.78	0.74	0.72	0.67	111.82	101.05	115.90	110.55	106.92	2
0.80	0.82	0.77	0.73	0.72	122.72	109.62	101.36	114.58	113.24	3
0.84	0.80	0.82	0.76	0.73	107.82	127.75	111.86	103.13	112.99	4
4.35	4.33	4.25	4.21	4.13	101.74	104.75	108.86	112.54	111.86	5~9
0.85	0.85	0.80	0.83	0.78	109.22	110.03	126.93	112.31	103.55	5
0.87	0.85	0.86	0.80	0.83	103.51	110.92	110.76	127.29	109.39	6
0.86	0.87	0.85	0.86	0.80	96.32	101.61	108.68	111.63	127.76	7
0.89	0.86	0.87	0.85	0.86	103.85	98.40	102.99	109.38	111.87	8
0.88	0.89	0.87	0.87	0.86	96.53	103.58	98.41	104.41	108.30	9
4.45	4.43	4.42	4.44	4.41	105.00	105.02	103.62	102.87	102.00	10~14
0.87	0.89	0.88	0.87	0.88	107.59	97.30	102.54	97.34	104.66	10
0.90	0.87	0.89	0.89	0.87	107.05	108.62	96.66	103.08	95.36	11
0.87	0.89	0.87	0.90	0.89	103.92	107.96	108.21	96.90	102.40	12
0.90	0.88	0.90	0.87	0.89	106.49	104.74	106.28	110.31	96.23	13
0.91	0.90	0.88	0.91	0.87	100.25	106.94	104.88	107.37	112.36	14
4.52	4.49	4.54	4.55	4.54	106.33	103.36	103.44	103.12	102.71	15~19
0.94	0.91	0.90	0.88	0.91	96.40	100.26	105.99	104.94	108.22	15
0.93	0.94	0.92	0.92	0.89	110.60	97.80	100.13	107.12	105.75	16
0.91	0.93	0.95	0.93	0.93	109.88	110.34	97.21	101.14	105.49	17
0.89	0.89	0.92	0.94	0.92	105.76	107.88	112.58	96.45	98.97	18
0.85	0.82	0.85	0.87	0.90	110.33	101.00	102.07	106.83	95.62	19
4.26	4.24	4.14	4.16	4.14	107.69	107.26	109.02	110.41	113.37	20~24
0.86	0.84	0.82	0.85	0.86	108.54	110.03	102.59	101.96	109.93	20
0.79	0.83	0.83	0.79	0.81	100.88	114.20	114.01	108.55	111.57	21
0.83	0.80	0.82	0.85	0.77	95.90	102.78	113.40	111.84	108.97	22
0.91	0.83	0.83	0.83	0.86	107.24	101.54	113.60	116.69	116.72	23
0.87	0.93	0.84	0.84	0.85	127.42	108.04	102.24	113.62	119.60	24
4.74	4.65	4.68	4.59	4.56	112.21	114.13	114.97	115.25	115.60	25~29
0.90	0.88	0.94	0.84	0.86	107.49	132.15	107.30	106.80	116.72	25
0.94	0.92	0.88	0.93	0.86	108.81	110.32	139.75	108.84	107.74	26
0.96	0.94	0.93	0.90	0.94	109.07	105.19	112.30	138.45	108.46	27
0.93	0.97	0.95	0.96	0.92	120.91	106.54	111.92	111.66	136.01	28
1.01	0.94	0.97	0.95	0.98	115.13	120.11	108.26	113.29	111.44	29
5.61	5.48	5.32	5.17	5.11	108.23	109.29	111.82	110.96	112.99	30~34
1.08	1.02	0.95	0.98	0.97	105.16	116.63	118.12	109.05	113.71	30
1.06	1.08	1.03	0.94	0.99	106.91	108.42	118.16	117.16	108.29	31
1.12	1.08	1.09	1.05	0.96	109.39	107.14	108.21	116.73	117.31	32
1.15	1.14	1.09	1.10	1.06	109.18	109.45	106.53	108.21	117.63	33
1.21	1.16	1.16	1.09	1.12	110.21	105.77	109.91	105.08	108.78	34
6.43	6.31	6.13	6.04	5.93	103.99	107.26	109.76	109.96	107.45	35~39
1.21	1.21	1.15	1.16	1.09	104.79	110.27	108.64	107.78	103.52	35
1.25	1.22	1.21	1.17	1.17	106.31	106.07	111.39	110.01	105.60	36
1.28	1.25	1.23	1.24	1.17	113.31	107.80	106.77	114.33	108.85	37
1.33	1.29	1.24	1.24	1.24	99.65	113.06	108.81	108.50	113.91	38
1.37	1.34	1.30	1.23	1.26	97.41	100.00	113.10	109.16	105.20	39

年齢	人 口					増 減 数				
	29年	30年	令元年	2年	3年	29年	30年	令元年	2年	3年
40～44	13,355	12,926	12,415	11,951	11,514	-306	-429	-511	-464	-437
40	2,460	2,392	2,296	2,237	2,120	-102	-68	-96	-59	-117
41	2,556	2,481	2,388	2,293	2,232	-121	-75	-93	-95	-61
42	2,669	2,557	2,503	2,376	2,287	-147	-112	-54	-127	-89
43	2,806	2,663	2,564	2,476	2,390	-61	-143	-99	-88	-86
44	2,864	2,833	2,664	2,569	2,485	125	-31	-169	-95	-84
45～49	12,112	12,686	13,308	13,604	13,657	208	574	622	296	53
45	2,713	2,860	2,831	2,652	2,568	131	147	-29	-179	-84
46	2,578	2,698	2,870	2,813	2,669	214	120	172	-57	-144
47	2,337	2,570	2,705	2,868	2,818	87	233	135	163	-50
48	2,253	2,323	2,553	2,717	2,869	12	70	230	164	152
49	2,231	2,235	2,349	2,554	2,733	-236	4	114	205	179
50～54	10,804	10,840	10,977	11,002	11,803	358	36	137	25	801
50	2,459	2,231	2,241	2,342	2,540	708	-228	10	101	198
51	1,752	2,465	2,244	2,247	2,341	-553	713	-221	3	94
52	2,304	1,733	2,466	2,226	2,244	135	-571	733	-240	18
53	2,148	2,278	1,744	2,451	2,238	15	130	-534	707	-213
54	2,141	2,133	2,282	1,736	2,440	53	-8	149	-546	704
55～59	10,396	10,375	10,355	10,623	10,374	-64	-21	-20	268	-249
55	2,076	2,113	2,149	2,301	1,756	41	37	36	152	-545
56	2,024	2,072	2,095	2,159	2,323	-18	48	23	64	164
57	2,048	2,022	2,067	2,103	2,146	-107	-26	45	36	43
58	2,137	2,036	2,016	2,068	2,102	18	-101	-20	52	34
59	2,111	2,132	2,028	1,992	2,047	2	21	-104	-36	55
60～64	11,937	11,267	10,948	10,613	10,255	-962	-670	-319	-335	-358
60	2,091	2,104	2,132	2,028	1,977	-248	13	28	-104	-51
61	2,305	2,083	2,110	2,136	2,022	-73	-222	27	26	-114
62	2,357	2,305	2,077	2,092	2,106	-120	-52	-228	15	14
63	2,446	2,341	2,294	2,076	2,088	-312	-105	-47	-218	12
64	2,738	2,434	2,335	2,281	2,062	-209	-304	-99	-54	-219
65～69	15,085	14,736	13,825	13,038	12,403	46	-349	-911	-787	-635
65	2,911	2,720	2,417	2,320	2,285	-38	-191	-303	-97	-35
66	2,912	2,881	2,708	2,393	2,306	-171	-31	-173	-315	-87
67	3,057	2,884	2,858	2,688	2,367	-243	-173	-26	-170	-321
68	3,261	3,025	2,850	2,832	2,658	292	-236	-175	-18	-174
69	2,944	3,226	2,992	2,805	2,787	206	282	-234	-187	-18
70～74	10,669	11,390	12,460	13,547	14,141	643	721	1,070	1,087	594
70	2,711	2,917	3,191	2,959	2,787	595	206	274	-232	-172
71	2,102	2,677	2,874	3,140	2,928	305	575	197	266	-212
72	1,769	2,071	2,637	2,845	3,105	-289	302	566	208	260
73	2,030	1,738	2,053	2,594	2,771	-59	-292	315	541	177
74	2,057	1,987	1,705	2,009	2,550	91	-70	-282	304	541
75～79	8,701	8,982	9,228	9,040	9,087	238	281	246	-188	47
75	1,948	2,011	1,940	1,661	1,961	44	63	-71	-279	300
76	1,873	1,902	1,967	1,906	1,636	87	29	65	-61	-270
77	1,758	1,840	1,859	1,935	1,852	163	82	19	76	-83
78	1,549	1,714	1,793	1,812	1,879	-75	165	79	19	67
79	1,573	1,515	1,669	1,726	1,759	19	-58	154	57	33

単位：歳、人、%

割 合					性 比					年 齢
29年	30年	令元年	2年	3年	29年	30年	令元年	2年	3年	
7.71	7.50	7.23	7.02	6.79	104.05	103.46	101.12	102.25	104.51	40～44
1.42	1.39	1.34	1.31	1.25	102.80	97.85	99.65	113.25	108.87	40
1.48	1.44	1.39	1.35	1.32	96.62	104.53	98.67	99.56	113.59	41
1.54	1.48	1.46	1.40	1.35	105.62	97.76	103.00	99.33	98.87	42
1.62	1.54	1.49	1.45	1.41	110.34	105.32	98.61	102.29	99.67	43
1.65	1.64	1.55	1.51	1.47	104.57	111.26	105.40	98.38	103.19	44
7.00	7.36	7.75	7.99	8.06	102.17	103.82	106.61	107.41	106.39	45～49
1.57	1.66	1.65	1.56	1.51	106.94	104.87	113.66	105.26	98.61	45
1.49	1.57	1.67	1.65	1.57	104.44	107.38	103.84	113.11	107.87	46
1.35	1.49	1.57	1.69	1.66	101.29	103.00	108.24	104.56	111.72	47
1.30	1.35	1.49	1.60	1.69	100.98	101.82	103.91	109.32	104.78	48
1.29	1.30	1.37	1.50	1.61	96.22	101.35	103.03	104.81	108.94	49
6.24	6.29	6.39	6.46	6.96	98.42	97.74	96.93	99.38	100.29	50～54
1.42	1.29	1.30	1.38	1.50	97.35	95.70	100.99	104.01	105.50	50
1.01	1.43	1.31	1.32	1.38	102.78	97.52	95.98	100.98	104.45	51
1.33	1.01	1.44	1.31	1.32	90.73	101.28	97.60	94.07	100.36	52
1.24	1.32	1.02	1.44	1.32	105.16	89.99	101.15	96.55	94.78	53
1.24	1.24	1.33	1.02	1.44	98.24	106.29	90.33	102.33	96.30	54
6.00	6.02	6.03	6.24	6.12	94.83	96.79	98.18	98.41	99.46	55～59
1.20	1.23	1.25	1.35	1.04	97.53	97.66	106.44	90.80	102.54	55
1.17	1.20	1.22	1.27	1.37	96.12	96.77	98.96	108.20	91.51	56
1.18	1.17	1.20	1.24	1.27	94.49	95.93	96.48	101.05	107.34	57
1.23	1.18	1.17	1.22	1.24	98.79	94.27	95.73	97.33	100.96	58
1.22	1.24	1.18	1.17	1.21	87.64	99.25	93.33	95.87	96.83	59
6.89	6.54	6.37	6.24	6.05	97.73	94.56	95.57	93.56	93.53	60～64
1.21	1.22	1.24	1.19	1.17	91.48	86.52	100.75	92.59	95.55	60
1.33	1.21	1.23	1.25	1.19	99.39	91.45	86.56	100.94	92.76	61
1.36	1.34	1.21	1.23	1.24	102.32	98.36	91.25	85.79	102.50	62
1.41	1.36	1.34	1.22	1.23	95.06	101.64	97.25	91.69	85.77	63
1.58	1.41	1.36	1.34	1.22	99.85	94.41	101.99	96.98	91.81	64
8.71	8.55	8.05	7.66	7.32	89.44	91.60	93.01	95.24	94.86	65～69
1.68	1.58	1.41	1.36	1.35	91.77	98.69	94.45	102.27	96.81	65
1.68	1.67	1.58	1.41	1.36	98.91	90.67	98.24	93.45	102.81	66
1.77	1.67	1.66	1.58	1.40	86.74	97.94	89.77	97.07	91.97	67
1.88	1.75	1.66	1.66	1.57	86.98	86.15	97.92	89.18	96.16	68
1.70	1.87	1.74	1.65	1.64	84.00	86.58	86.07	95.74	88.44	69
6.16	6.61	7.25	7.96	8.34	88.46	86.48	84.98	84.36	84.75	70～74
1.57	1.69	1.86	1.74	1.64	85.68	83.46	85.63	85.28	95.72	70
1.21	1.55	1.67	1.84	1.73	94.81	85.00	82.24	84.16	84.38	71
1.02	1.20	1.53	1.67	1.83	85.04	93.37	83.51	80.86	83.95	72
1.17	1.01	1.19	1.52	1.63	89.54	83.72	92.23	82.55	78.54	73
1.19	1.15	0.99	1.18	1.50	87.85	88.52	82.35	90.97	81.88	74
5.03	5.21	5.37	5.31	5.36	77.54	78.25	79.25	80.19	82.21	75～79
1.13	1.17	1.13	0.98	1.16	79.70	85.86	86.18	81.33	90.20	75
1.08	1.10	1.14	1.12	0.97	80.44	77.26	84.69	85.41	80.18	76
1.02	1.07	1.08	1.14	1.09	74.75	79.34	75.71	84.46	83.55	77
0.89	0.99	1.04	1.06	1.11	76.02	72.96	77.17	74.06	83.50	78
0.91	0.88	0.97	1.01	1.04	76.15	74.74	71.88	75.58	73.30	79

年齢	人 口					増 減 数				
	29年	30年	令元年	2年	3年	29年	30年	令元年	2年	3年
80～84	6,407	6,636	6,737	6,961	7,188	106	229	101	224	227
80	1,499	1,513	1,468	1,628	1,666	59	14	-45	160	38
81	1,379	1,451	1,446	1,411	1,562	41	72	-5	-35	151
82	1,288	1,315	1,395	1,400	1,351	69	27	80	5	-49
83	1,158	1,245	1,247	1,335	1,335	10	87	2	88	0
84	1,083	1,112	1,181	1,187	1,274	-73	29	69	6	87
85～89	4,179	4,301	4,342	4,457	4,594	206	122	41	115	137
85	1,092	1,007	1,041	1,095	1,115	113	-85	34	54	20
86	925	1,025	920	970	1,036	58	100	-105	50	66
87	783	860	935	846	916	-11	77	75	-89	70
88	724	733	781	832	774	11	9	48	51	-58
89	655	676	665	714	753	35	21	-11	49	39
90～94	1,817	1,970	2,129	2,223	2,363	96	153	159	94	140
90	549	590	606	593	652	59	41	16	-13	59
91	416	471	535	535	537	-4	55	64	0	2
92	362	360	424	475	459	40	-2	64	51	-16
93	286	315	303	367	405	25	29	-12	64	38
94	204	234	261	253	310	-24	30	27	-8	57
95～99	493	514	566	620	665	61	21	52	54	45
95	186	162	191	218	222	36	-24	29	27	4
96	123	161	130	156	181	-12	38	-31	26	25
97	101	87	126	105	120	36	-14	39	-21	15
98	45	71	67	94	75	-5	26	-4	27	-19
99	38	33	52	47	67	6	-5	19	-5	20
100～104	54	70	76	82	90	3	16	6	6	8
100	24	31	25	37	36	-1	7	-6	12	-1
101	16	22	24	15	27	6	6	2	-9	12
102	7	10	15	17	11	-3	3	5	2	-6
103	6	5	8	10	11	3	-1	3	2	1
104	1	2	4	3	5	-2	1	2	-1	2
105～109	5	4	1	4	6	2	-1	-3	3	2
105	3	1	0	3	4	2	-2	-1	3	1
106	1	2	1	0	1	0	1	-1	-1	1
107	0	0	0	1	0	-1	0	0	1	-1
108	1	0	0	0	1	1	-1	0	0	1
109	0	1	0	0	0	0	1	-1	0	0
110～	0	0	1	1	1	-762	-562	1	0	0
110	0	0	1	0	0	0	0	1	-1	0
111	0	0	0	1	0	0	0	0	1	-1
112	0	0	0	0	1	0	0	0	0	1
113	0	0	0	0	0	0	0	0	0	0
114	0	0	0	0	0	0	0	0	0	0
合計	173,135	172,373	171,811	170,205	169,528	-659	-762	-562	-1,606	-677
(再掲)										
15歳未満	22,108	21,731	21,249	20,738	20,244	-368	-377	-482	-511	-494
15～64歳	102,855	101,477	100,628	99,494	98,746	-1,795	-1,378	-849	-1,134	-748
65歳以上	47,410	48,603	49,365	49,973	50,538	1,401	1,193	762	608	565
平均年齢										



単位：歳、人、%

割 合					性 比					年 齢
29年	30年	令元年	2年	3年	29年	30年	令元年	2年	3年	
3.70	3.85	3.92	4.09	4.24	68.65	69.76	69.40	68.63	69.61	80～84
0.87	0.88	0.85	0.96	0.98	78.88	74.51	72.50	69.94	74.82	80
0.80	0.84	0.84	0.83	0.92	63.00	77.17	72.97	70.00	67.06	81
0.74	0.76	0.81	0.82	0.80	72.65	61.35	74.81	70.94	67.20	82
0.67	0.72	0.73	0.78	0.79	68.07	70.31	58.65	72.70	67.71	83
0.63	0.65	0.69	0.70	0.75	59.26	64.25	67.28	58.69	70.78	84
2.41	2.50	2.53	2.62	2.71	52.35	52.57	52.83	54.65	54.26	85～89
0.63	0.58	0.61	0.64	0.66	59.88	55.64	58.93	65.41	57.49	85
0.53	0.59	0.54	0.57	0.61	53.15	57.21	53.33	55.95	63.67	86
0.45	0.50	0.54	0.50	0.54	47.74	53.85	54.04	51.07	54.21	87
0.42	0.43	0.45	0.49	0.46	52.42	44.58	53.74	48.84	48.85	88
0.38	0.39	0.39	0.42	0.44	45.23	48.90	41.19	49.06	43.98	89
1.05	1.14	1.24	1.31	1.39	36.41	37.96	38.88	38.85	39.41	90～94
0.32	0.34	0.35	0.35	0.38	46.01	40.14	46.73	40.52	49.54	90
0.24	0.27	0.31	0.31	0.32	33.33	42.30	37.89	41.91	39.12	91
0.21	0.21	0.25	0.28	0.27	34.57	33.33	40.86	35.33	39.51	92
0.17	0.18	0.18	0.22	0.24	39.51	34.62	32.31	39.54	30.23	93
0.12	0.14	0.15	0.15	0.18	20.00	36.05	29.21	34.57	33.05	94
0.28	0.30	0.33	0.36	0.39	16.00	17.89	21.72	24.50	25.47	95～99
0.11	0.09	0.11	0.13	0.13	20.00	21.80	32.64	26.74	30.59	95
0.07	0.09	0.08	0.09	0.11	17.14	19.26	18.18	34.48	23.97	96
0.06	0.05	0.07	0.06	0.07	9.78	17.57	18.87	17.98	31.87	97
0.03	0.04	0.04	0.06	0.04	15.38	9.23	15.52	20.51	15.38	98
0.02	0.02	0.03	0.03	0.04	11.76	13.79	10.64	9.30	15.52	99
0.03	0.04	0.04	0.05	0.05	20.00	18.64	13.43	13.89	11.11	100～104
0.01	0.02	0.01	0.02	0.02	20.00	10.71	13.64	15.63	9.09	100
0.01	0.01	0.01	0.01	0.02	14.29	22.22	4.35	7.14	17.39	101
0.00	0.01	0.01	0.01	0.01	40.00	11.11	25.00	6.25	10.00	102
0.00	0.00	0.00	0.01	0.01	20.00	66.67	0.00	42.86	0.00	103
0.00	0.00	0.00	0.00	0.00	0.00	100.00	100.00	0.00	25.00	104
0.00	0.00	0.00	0.00	0.00	0.00	0.00	0.00	100.00	0.00	105～109
0.00	0.00	0.00	0.00	0.00	0.00	0.00	-	200.00	0.00	105
0.00	0.00	0.00	0.00	0.00	0.00	0.00	0.00	-	0.00	106
0.00	0.00	0.00	0.00	0.00	-	-	-	0.00	-	107
0.00	0.00	0.00	0.00	0.00	0.00	-	-	-	0.00	108
0.00	0.00	0.00	0.00	0.00	-	0.00	-	-	-	109
0.00	0.00	0.00	0.00	0.00	0.00	0.00	0.00	0.00	0.00	110～
0.00	0.00	0.00	0.00	0.00	-	-	0.00	-	-	110
0.00	0.00	0.00	0.00	0.00	-	-	-	0.00	-	111
0.00	0.00	0.00	0.00	0.00	-	-	-	-	0.00	112
0.00	0.00	0.00	0.00	0.00	-	-	-	-	-	113
0.00	0.00	0.00	0.00	0.00	-	-	-	-	-	114
100.00	100.00	100.00	100.00	100.00	95.06	95.21	95.36	95.88	95.99	合計
12.77	12.61	12.37	12.18	11.94	105.85	107.00	106.68	107.90	107.69	(再掲) 15歳未満
59.41	58.87	58.57	58.46	58.25	102.93	103.13	104.01	104.34	104.80	15～64歳
27.38	28.20	28.73	29.36	29.81	76.42	76.78	76.73	77.04	77.11	65歳以上
46.09	46.50	46.85	47.38	47.72						平均年齢

5. 5 市内町別人口（年次別）

町名	人 口					人 口 増 減 数				
	29年	30年	令元年	2年	3年	29年	30年	令元年	2年	3年
青葉町	2,086	2,096	2,069	2,025	1,951	0	10	-27	-44	-74
明野新町	6,224	6,167	6,126	6,056	6,006	-69	-57	-41	-70	-50
明野元町	1,408	1,418	1,442	1,446	1,446	25	10	24	4	0
あけぼの町	14	10	9	9	7	1	-4	-1	0	-2
旭町	741	727	720	700	679	71	-14	-7	-20	-21
有明町	389	397	386	382	369	-8	8	-11	-4	-13
泉町	1,097	1,072	1,057	1,027	1,021	-15	-25	-15	-30	-6
一本松町	15	8	7	11	7	4	-7	-1	4	-4
入船町	4	4	4	4	5	-1	0	0	0	1
有珠の沢町	4,559	4,502	4,479	4,453	4,456	-98	-57	-23	-26	3
ウトナイ北	3,682	3,824	4,043	4,094	4,101	129	142	219	51	7
ウトナイ南	1,771	1,863	1,837	1,833	1,850	106	92	-26	-4	17
永福町	1,134	1,141	1,135	1,116	1,070	-28	7	-6	-19	-46
王子町	754	732	686	658	555	-69	-22	-46	-28	-103
大町	156	140	135	127	120	-1	-16	-5	-8	-7
音羽町	1,590	1,565	1,537	1,556	1,583	-20	-25	-28	19	27
表町	605	620	647	633	609	-21	15	27	-14	-24
柏木町	4,506	4,578	4,520	4,545	4,568	-68	72	-58	25	23
春日町	1,939	1,943	1,907	1,878	1,866	-41	4	-36	-29	-12
川沿町	4,356	4,321	4,310	4,309	4,286	-32	-35	-11	-1	-23
木場町	1,558	1,540	1,541	1,525	1,530	-37	-18	1	-16	5
錦西町	-	878	848	832	818	-	878	-30	-16	-14
啓北町	1,430	1,438	1,388	1,389	1,339	-51	8	-50	1	-50
小糸井町	105	103	106	103	102	-11	-2	3	-3	-1
光洋町	1,747	1,760	1,727	1,725	1,653	-22	13	-33	-2	-72
寿町	364	340	338	336	330	-4	-24	-2	-2	-6
幸町	508	497	501	508	502	-9	-11	4	7	-6
栄町	703	696	711	704	681	-1	-7	15	-7	-23
桜木町	3,699	3,668	3,596	3,565	3,570	-6	-31	-72	-31	5
桜坂町	1,237	1,234	1,189	1,158	1,140	-44	-3	-45	-31	-18
三光町	4,581	4,580	4,571	4,481	4,389	-29	-1	-9	-90	-92
汐見町	1,129	1,104	1,085	1,092	1,028	-28	-25	-19	7	-64
清水町	470	466	427	422	355	-9	-4	-39	-5	-67
しらかば町	4,552	4,434	4,402	4,329	4,353	-55	-118	-32	-73	24
白金町	390	388	376	386	367	-3	-2	-12	10	-19
新開町	1,286	1,303	1,322	1,371	1,400	-8	17	19	49	29
新富町	711	727	716	718	730	-5	16	-11	2	12
新中野町	2,125	2,072	2,074	2,058	2,061	-44	-53	2	-16	3
新明町	2,247	2,217	2,256	2,228	2,206	0	-30	39	-28	-22
末広町	2,065	2,063	2,055	1,972	1,868	-9	-2	-8	-83	-104
澄川町	6,808	6,769	6,799	6,764	6,822	13	-39	30	-35	58
住吉町	2,001	2,001	1,921	1,854	1,799	-8	0	-80	-67	-55
青雲町	1,494	1,512	1,492	1,494	1,505	-55	18	-20	2	11
大成町	3,824	3,744	3,568	3,427	3,360	-80	-80	-176	-141	-67
高砂町	654	612	584	575	567	-8	-42	-28	-9	-8
拓勇西町	5,286	5,435	5,527	5,586	5,695	115	149	92	59	109
拓勇東町	7,534	7,801	7,872	7,995	8,112	229	267	71	123	117
東開町	4,023	4,067	4,045	4,090	4,183	14	44	-22	45	93
ときわ町	3,910	3,874	3,826	3,804	3,773	-48	-36	-48	-22	-31

(注) 1 平成27年11月1日、住居表示により沼ノ端鉄北地区の一部がウトナイ北、ウトナイ南となった。  
2 平成30年10月1日、住居表示により錦西地区（宇錦岡の一部の区域）が錦西町、北星町となった。

単位：人

町名	人 口					人 口 増 減 数				
	29年	30年	令元年	2年	3年	29年	30年	令元年	2年	3年
豊川町	2,792	2,746	2,727	2,662	2,654	20	-46	-19	-65	-8
錦町	240	251	236	255	248	-4	11	-15	19	-7
日新町	4,912	4,784	4,723	4,572	4,472	-116	-128	-61	-151	-100
沼ノ端中央	3,723	3,694	3,758	3,822	3,972	-69	-29	64	64	150
のぞみ町	1,232	1,260	1,270	1,301	1,302	-5	28	10	31	1
花園町	2,975	2,958	2,965	2,931	2,927	-27	-17	7	-34	-4
浜町	423	427	409	400	400	1	4	-18	-9	0
はまなす町	508	493	488	491	485	18	-15	-5	3	-6
晴海町	1	1	0	1	0	0	0	-1	1	-1
日の出町	1,718	1,756	1,777	1,732	1,703	-19	38	21	-45	-29
日吉町	2,868	2,812	2,757	2,736	2,735	-15	-56	-55	-21	-1
双葉町	2,555	2,534	2,622	2,561	2,478	-69	-21	88	-61	-83
船見町	697	682	679	681	697	-39	-15	-3	2	16
北栄町	3,626	3,653	3,702	3,774	3,781	170	27	49	72	7
北星町	-	678	656	625	636	-	678	-22	-31	11
北光町	2,624	2,759	2,879	2,974	3,041	94	135	120	95	67
本町	337	326	308	294	285	-16	-11	-18	-14	-9
本幸町	267	275	272	275	278	-9	8	-3	3	3
真砂町	0	0	0	0	0	0	0	0	0	0
松風町	334	333	312	296	314	-10	-1	-21	-16	18
美園町	3,985	3,986	4,027	3,993	3,882	-4	1	41	-34	-111
緑町	2,344	2,291	2,315	2,291	2,388	-58	-53	24	-24	97
港町	3	2	2	2	2	0	-1	0	0	0
美原町	2,129	2,185	2,270	2,320	2,442	66	56	85	50	122
宮の森町	945	926	917	937	915	-11	-19	-9	20	-22
見山町	2,261	2,227	2,205	2,210	2,160	-4	-34	-22	5	-50
宮前町	2,208	2,213	2,195	2,197	2,284	27	5	-18	2	87
明德町	2,954	2,929	2,870	2,867	2,861	-4	-25	-59	-3	-6
もえぎ町	1,160	1,110	1,123	1,117	1,083	-14	-50	13	-6	-34
元町	590	601	600	589	603	-3	11	-1	-11	14
元中野町	2,040	2,011	2,008	1,963	1,939	-4	-29	-3	-45	-24
矢代町	1,258	1,236	1,212	1,197	1,207	46	-22	-24	-15	10
柳町	1,485	1,478	1,471	1,491	1,498	-11	-7	-7	20	7
山手町	1,616	1,565	1,524	1,453	1,436	-37	-51	-41	-71	-17
弥生町	1,714	1,684	1,663	1,616	1,580	-29	-30	-21	-47	-36
若草町	1,579	1,567	1,559	1,522	1,539	-16	-12	-8	-37	17
字糸井	901	853	867	856	794	-24	-48	14	-11	-62
字植苗	1,178	1,142	1,127	1,155	1,141	-20	-36	-15	28	-14
字柏原	1	1	1	1	1	-1	0	0	0	0
字静川	0	0	0	0	0	0	0	0	0	0
字高丘	1,124	1,052	1,024	1,033	1,035	-76	-72	-28	9	2
字樽前	589	577	562	555	495	-18	-12	-15	-7	-60
字錦岡	2,571	995	984	974	957	-15	-1,576	-11	-10	-17
字沼ノ端	95	97	102	92	93	0	2	5	-10	1
字弁天	0	0	0	0	0	0	0	0	0	0
字丸山	0	0	0	0	0	0	0	0	0	0
字美沢	258	237	234	226	219	-12	-21	-3	-8	-7
字勇払	2,082	1,973	1,921	1,812	1,773	-107	-109	-52	-109	-39
合計	173,353	171,279	171,242	170,205	169,528	-762	-562	-37	-1,037	-677

5. 6 苫小牧市の人口（令和3年12月末日現在）

(1)市内町別人口

町名	人口			世帯数	町名	人口	
	男	女	計			男	女
青葉町	870	1,081	1,951	1,101	しらかば町	1,986	2,367
明野新町	2,981	3,025	6,006	3,190	白金町	179	188
明野元町	744	702	1,446	688	新開町	767	633
あけぼの町	7	0	7	7	新富町	368	362
旭町	308	371	679	451	新中野町	1,081	980
有明町	186	183	369	227	新明町	1,148	1,058
泉町	519	502	1,021	637	末広町	845	1,023
一本松町	4	3	7	6	澄川町	3,239	3,583
入船町	3	2	5	3	住吉町	773	1,026
有珠の沢町	2,156	2,300	4,456	2,321	青雲町	749	756
ウトナイ北	2,077	2,024	4,101	1,499	大成町	1,365	1,995
ウトナイ南	921	929	1,850	695	高砂町	296	271
永福町	527	543	1,070	614	拓勇西町	3,044	2,651
王子町	282	273	555	229	拓勇東町	4,184	3,928
大町	67	53	120	89	東開町	2,106	2,077
音羽町	825	758	1,583	1,061	ときわ町	1,816	1,957
表町	254	355	609	455	豊川町	1,243	1,411
柏木町	2,163	2,405	4,568	2,372	錦町	124	124
春日町	941	925	1,866	1,147	日新町	2,110	2,362
川沿町	2,051	2,235	4,286	2,095	沼ノ端中央	2,128	1,844
木場町	739	791	1,530	930	のぞみ町	643	659
錦西町	402	416	818	448	花園町	1,395	1,532
啓北町	618	721	1,339	772	浜町	206	194
小糸井町	60	42	102	64	はまなす町	247	238
光洋町	807	846	1,653	940	晴海町	0	0
寿町	148	182	330	233	日の出町	897	806
幸町	246	256	502	323	日吉町	1,371	1,364
栄町	310	371	681	440	双葉町	1,228	1,250
桜木町	1,731	1,839	3,570	1,872	船見町	382	315
桜坂町	555	585	1,140	516	北栄町	1,970	1,811
三光町	2,068	2,321	4,389	2,246	北星町	306	330
汐見町	510	518	1,028	572	北光町	1,510	1,531
清水町	175	180	355	196	本町	149	136

単位：人、世帯

人口 計	世帯数	町名	人口			世帯数
			男	女	計	
4,353	2,295	本幸町	139	139	278	179
367	203	真砂町	0	0	0	0
1,400	765	松風町	97	217	314	249
730	412	美園町	2,019	1,863	3,882	2,084
2,061	1,269	緑町	1,208	1,180	2,388	1,480
2,206	1,238	港町	1	1	2	1
1,868	1,132	美原町	1,192	1,250	2,442	1,095
6,822	3,327	宮の森町	433	482	915	485
1,799	1,008	見山町	1,002	1,158	2,160	1,206
1,505	772	宮前町	1,132	1,152	2,284	1,103
3,360	2,053	明德町	1,293	1,568	2,861	1,625
567	359	もえぎ町	525	558	1,083	554
5,695	2,543	元町	313	290	603	365
8,112	3,386	元中野町	1,030	909	1,939	1,268
4,183	2,197	矢代町	585	622	1,207	698
3,773	1,901	柳町	727	771	1,498	792
2,654	1,371	山手町	621	815	1,436	915
248	169	弥生町	640	940	1,580	1,019
4,472	2,481	若草町	749	790	1,539	880
3,972	2,241	字糸井	398	396	794	511
1,302	712	字植苗	559	582	1,141	697
2,927	1,620	字柏原	1	0	1	1
400	244	字静川	0	0	0	0
485	262	字高丘	519	516	1,035	473
0	0	字樽前	230	265	495	421
1,703	920	字錦岡	456	501	957	593
2,735	1,562	字沼ノ端	59	34	93	63
2,478	1,515	字弁天	0	0	0	0
697	480	字丸山	0	0	0	0
3,781	1,814	字美沢	117	102	219	163
636	325	字勇弘	875	898	1,773	955
3,041	1,440					
285	195	合計	83,030	86,498	169,528	90,525

## (2)年齢別人口

年齢	男	女	計	割合	性比	年齢	男	女
0～4	3,027	2,743	5,770	3.40	110.35	45～49	7,040	6,617
0	531	503	1,034	0.61	105.57	45	1,275	1,293
1	598	532	1,130	0.67	112.41	46	1,385	1,284
2	587	549	1,136	0.67	106.92	47	1,487	1,331
3	650	574	1,224	0.72	113.24	48	1,468	1,401
4	661	585	1,246	0.73	112.99	49	1,425	1,308
5～9	3,698	3,306	7,004	4.13	111.86	50～54	5,910	5,893
5	670	647	1,317	0.78	103.55	50	1,304	1,236
6	734	671	1,405	0.83	109.39	51	1,196	1,145
7	764	598	1,362	0.80	127.76	52	1,124	1,120
8	773	691	1,464	0.86	111.87	53	1,089	1,149
9	757	699	1,456	0.86	108.30	54	1,197	1,243
10～14	3,772	3,698	7,470	4.41	102.00	55～59	5,173	5,201
10	763	729	1,492	0.88	104.66	55	889	867
11	720	755	1,475	0.87	95.36	56	1,110	1,213
12	767	749	1,516	0.89	102.40	57	1,111	1,035
13	740	769	1,509	0.89	96.23	58	1,056	1,046
14	782	696	1,478	0.87	112.36	59	1,007	1,040
15～19	3,897	3,794	7,691	4.54	102.71	60～64	4,956	5,299
15	803	742	1,545	0.91	108.22	60	966	1,011
16	772	730	1,502	0.89	105.75	61	973	1,049
17	807	765	1,572	0.93	105.49	62	1,066	1,040
18	772	780	1,552	0.92	98.97	63	964	1,124
19	743	777	1,520	0.90	95.62	64	987	1,075
20～24	3,730	3,290	7,020	4.14	113.37	65～69	6,038	6,365
20	764	695	1,459	0.86	109.93	65	1,124	1,161
21	723	648	1,371	0.81	111.57	66	1,169	1,137
22	680	624	1,304	0.77	108.97	67	1,134	1,233
23	782	670	1,452	0.86	116.72	68	1,303	1,355
24	781	653	1,434	0.85	119.60	69	1,308	1,479
25～29	4,143	3,584	7,727	4.56	115.60	70～74	6,487	7,654
25	782	670	1,452	0.86	116.72	70	1,363	1,424
26	752	698	1,450	0.86	107.74	71	1,340	1,588
27	833	768	1,601	0.94	108.46	72	1,417	1,688
28	899	661	1,560	0.92	136.01	73	1,219	1,552
29	877	787	1,664	0.98	111.44	74	1,148	1,402
30～34	4,592	4,064	8,656	5.11	112.99	75～79	4,100	4,987
30	871	766	1,637	0.97	113.71	75	930	1,031
31	875	808	1,683	0.99	108.29	76	728	908
32	881	751	1,632	0.96	117.31	77	843	1,009
33	974	828	1,802	1.06	117.63	78	855	1,024
34	991	911	1,902	1.12	108.78	79	744	1,015
35～39	5,205	4,844	10,049	5.93	107.45	80～84	2,950	4,238
35	940	908	1,848	1.09	103.52	80	713	953
36	1,018	964	1,982	1.17	105.60	81	627	935
37	1,033	949	1,982	1.17	108.85	82	543	808
38	1,122	985	2,107	1.24	113.91	83	539	796
39	1,092	1,038	2,130	1.26	105.20	84	528	746
40～44	5,884	5,630	11,514	6.79	104.51	85～89	1,616	2,978
40	1,105	1,015	2,120	1.25	108.87	85	407	708
41	1,187	1,045	2,232	1.32	113.59	86	403	633
42	1,137	1,150	2,287	1.35	98.87	87	322	594
43	1,193	1,197	2,390	1.41	99.67	88	254	520
44	1,262	1,223	2,485	1.47	103.19	89	230	523

単位：歳、人、%

計	割合	性比	年齢	男	女	計	割合	性比
13,657	8.06	106.39	90～94	668	1,695	2,363	1.39	39.41
2,568	1.51	98.61	90	216	436	652	0.38	49.54
2,669	1.57	107.87	91	151	386	537	0.32	39.12
2,818	1.66	111.72	92	130	329	459	0.27	39.51
2,869	1.69	104.78	93	94	311	405	0.24	30.23
2,733	1.61	108.94	94	77	233	310	0.18	33.05
11,803	6.96	100.29	95～99	135	530	665	0.39	25.47
2,540	1.50	105.50	95	52	170	222	0.13	30.59
2,341	1.38	104.45	96	35	146	181	0.11	23.97
2,244	1.32	100.36	97	29	91	120	0.07	31.87
2,238	1.32	94.78	98	10	65	75	0.04	15.38
2,440	1.44	96.30	99	9	58	67	0.04	15.52
10,374	6.12	99.46	100～104	9	81	90	0.05	11.11
1,756	1.04	102.54	100	3	33	36	0.02	9.09
2,323	1.37	91.51	101	4	23	27	0.02	17.39
2,146	1.27	107.34	102	1	10	11	0.01	10.00
2,102	1.24	100.96	103	0	11	11	0.01	0.00
2,047	1.21	96.83	104	1	4	5	0.00	25.00
10,255	6.05	93.53	105～109	0	6	6	0.00	0.00
1,977	1.17	95.55	105	0	4	4	0.00	0.00
2,022	1.19	92.76	106	0	1	1	0.00	0.00
2,106	1.24	102.50	107	0	0	0	0.00	-
2,088	1.23	85.77	108	0	1	1	0.00	0.00
2,062	1.22	91.81	109	0	0	0	0.00	-
12,403	7.32	94.86	110～114	0	1	1	0.00	0.00
2,285	1.35	96.81	110	0	0	0	0.00	-
2,306	1.36	102.81	111	0	0	0	0.00	-
2,367	1.40	91.97	112	0	1	1	0.00	0.00
2,658	1.57	96.16	113	0	0	0	0.00	-
2,787	1.64	88.44	114	0	0	0	0.00	-
14,141	8.34	84.75	115～119	0	0	0	0.00	-
2,787	1.64	95.72	115	0	0	0	0.00	-
2,928	1.73	84.38	116	0	0	0	0.00	-
3,105	1.83	83.95	117	0	0	0	0.00	-
2,771	1.63	78.54	118	0	0	0	0.00	-
2,550	1.50	81.88	119	0	0	0	0.00	-
9,087	5.36	82.21	120～124	0	0	0	0.00	-
1,961	1.16	90.20	120	0	0	0	0.00	-
1,636	0.97	80.18	121	0	0	0	0.00	-
1,852	1.09	83.55	122	0	0	0	0.00	-
1,879	1.11	83.50	123	0	0	0	0.00	-
1,759	1.04	73.30	124	0	0	0	0.00	-
7,188	4.24	69.61	合計	83,030	86,498	169,528	100.00	95.99
1,666	0.98	74.82	(再掲)					
1,562	0.92	67.06	15歳未満	10,497	9,747	20,244	-	-
1,351	0.80	67.20	15～64歳	50,530	48,216	98,746	-	-
1,335	0.79	67.71	65歳以上	22,003	28,535	50,538	-	-
1,274	0.75	70.78	<割合(>					
4,594	2.71	54.26	15歳未満	12.64	11.27	11.94	11.94	107.69
1,115	0.66	57.49	15～64歳	60.86	55.74	58.25	58.25	104.80
1,036	0.61	63.67	65歳以上	26.50	32.99	29.81	29.81	77.11
916	0.54	54.21						
774	0.46	48.85	平均年齢	45.89	49.49	47.72	-	-
753	0.44	43.98						

## (3)町・年齢別(3区分)人口

町名	人 口				割 合			平均年齢
	総 数	15歳未満	15～64歳	65歳以上	15歳未満	15～64歳	65歳以上	
青葉町	1,951	180	1,001	770	9.23	51.31	39.47	53.17
明野新町	6,006	583	3,567	1,856	9.71	59.39	30.90	49.03
明野元町	1,446	259	994	193	17.91	68.74	13.35	39.25
あけぼの町	7	0	7	0	0.00	100.00	0.00	46.71
旭 町	679	54	358	267	7.95	52.72	39.32	53.96
有明町	369	29	229	111	7.86	62.06	30.08	49.69
泉 町	1,021	90	618	313	8.81	60.53	30.66	49.99
一本松町	7	0	6	1	0.00	85.71	14.29	51.71
入船町	5	0	3	2	0.00	60.00	40.00	65.00
有珠の沢町	4,456	368	2,353	1,735	8.26	52.81	38.94	53.48
ウトナイ北	4,101	938	2,803	360	22.87	68.35	8.78	35.33
ウトナイ南	1,850	469	1,162	219	25.35	62.81	11.84	37.01
永福町	1,070	105	641	324	9.81	59.91	30.28	48.23
王子町	555	131	380	44	23.60	68.47	7.93	34.89
大 町	120	2	54	64	1.67	45.00	53.33	59.57
音羽町	1,583	130	1,020	433	8.21	64.43	27.35	48.26
表 町	609	18	360	231	2.96	59.11	37.93	55.30
柏木町	4,568	487	2,324	1,757	10.66	50.88	38.46	51.58
春日町	1,866	160	1,175	531	8.57	62.97	28.46	47.94
川沿町	4,286	453	2,216	1,617	10.57	51.70	37.73	51.27
木場町	1,530	128	883	519	8.37	57.71	33.92	51.18
錦西町	818	35	377	406	4.28	46.09	49.63	58.81
啓北町	1,339	119	716	504	8.89	53.47	37.64	52.31
小糸井町	102	7	66	29	6.86	64.71	28.43	48.90
光洋町	1,653	164	894	595	9.92	54.08	36.00	50.54
寿 町	330	18	161	151	5.45	48.79	45.76	57.24
幸 町	502	47	302	153	9.36	60.16	30.48	49.17
栄 町	681	57	423	201	8.37	62.11	29.52	49.01
桜木町	3,570	365	1,913	1,292	10.22	53.59	36.19	51.09
桜坂町	1,140	79	806	255	6.93	70.70	22.37	49.32
三光町	4,389	406	2,437	1,546	9.25	55.53	35.22	51.05
汐見町	1,028	115	560	353	11.19	54.47	34.34	50.18
清水町	355	42	226	87	11.83	63.66	24.51	46.60
しらかば町	4,353	481	2,094	1,778	11.05	48.10	40.85	52.91
白金町	367	28	187	152	7.63	50.95	41.42	54.32
新開町	1,400	184	998	218	13.14	71.29	15.57	41.18
新富町	730	75	463	192	10.27	63.42	26.30	47.64
新中野町	2,061	185	1,411	465	8.98	68.46	22.56	45.46
新明町	2,206	243	1,371	592	11.02	62.15	26.84	46.23
未広町	1,868	192	1,057	619	10.28	56.58	33.14	48.71
澄川町	6,822	766	3,598	2,458	11.23	52.74	36.03	50.30
住吉町	1,799	217	882	700	12.06	49.03	38.91	51.43
青雲町	1,505	172	871	462	11.43	57.87	30.70	48.96
大成町	3,360	301	1,503	1,556	8.96	44.73	46.31	55.32
高砂町	567	51	344	172	8.99	60.67	30.34	49.63
拓勇西町	5,695	1,234	4,149	312	21.67	72.85	5.48	33.48
拓勇東町	8,112	1,806	5,682	624	22.26	70.04	7.69	34.19
東開町	4,183	480	2,418	1,285	11.48	57.81	30.72	47.89
ときわ町	3,773	389	1,944	1,440	10.31	51.52	38.17	51.60



単位：人、%、歳

町名	人 口				割 合			平均年齢
	総 数	15歳未満	15～64歳	65歳以上	15歳未満	15～64歳	65歳以上	
豊川町	2,654	302	1,346	1,006	11.38	50.72	37.91	51.13
錦町	248	12	137	99	4.84	55.24	39.92	54.38
日新町	4,472	482	2,381	1,609	10.78	53.24	35.98	50.18
沼ノ端中央	3,972	447	2,725	800	11.25	68.61	20.14	43.89
のぞみ町	1,302	128	818	356	9.83	62.83	27.34	47.58
花園町	2,927	318	1,578	1,031	10.86	53.91	35.22	50.77
浜町	400	33	208	159	8.25	52.00	39.75	53.54
はまなす町	485	21	262	202	4.33	54.02	41.65	55.24
晴海町	0	0	0	0	-	-	-	-
日の出町	1,703	185	1,154	364	10.86	67.76	21.37	45.10
日吉町	2,735	291	1,574	870	10.64	57.55	31.81	48.45
双葉町	2,478	245	1,576	657	9.89	63.60	26.51	46.26
船見町	697	37	471	189	5.31	67.58	27.12	47.99
北栄町	3,781	662	2,676	443	17.51	70.77	11.72	38.08
北星町	636	53	344	239	8.33	54.09	37.58	54.04
北光町	3,041	594	1,646	801	19.53	54.13	26.34	42.91
本町	285	16	166	103	5.61	58.25	36.14	52.62
本幸町	278	24	178	76	8.63	64.03	27.34	47.58
真砂町	0	0	0	0	-	-	-	-
松風町	314	11	72	231	3.50	22.93	73.57	72.14
美園町	3,882	517	2,381	984	13.32	61.33	25.35	45.18
緑町	2,388	214	1,520	654	8.96	63.65	27.39	48.05
港町	2	0	0	2	0.00	0.00	100.00	74.50
美原町	2,442	423	1,535	484	17.32	62.86	19.82	42.43
宮の森町	915	72	413	430	7.87	45.14	46.99	56.54
見山町	2,160	202	1,124	834	9.35	52.04	38.61	52.27
宮前町	2,284	288	1,457	539	12.61	63.79	23.60	45.47
明德町	2,861	255	1,244	1,362	8.91	43.48	47.61	56.05
もえぎ町	1,083	102	656	325	9.42	60.57	30.01	48.85
元町	603	62	341	200	10.28	56.55	33.17	49.60
元中野町	1,939	166	1,226	547	8.56	63.23	28.21	47.99
矢代町	1,207	153	776	278	12.68	64.29	23.03	45.62
柳町	1,498	139	923	436	9.28	61.62	29.11	49.40
山手町	1,436	103	686	647	7.17	47.77	45.06	55.50
弥生町	1,580	130	785	665	8.23	49.68	42.09	53.53
若草町	1,539	172	966	401	11.18	62.77	26.06	46.86
字糸井	794	50	428	316	6.30	53.90	39.80	54.14
字植苗	1,141	96	587	458	8.41	51.45	40.14	55.09
字柏原	1	0	1	0	0.00	100.00	0.00	57.00
字静川	0	0	0	0	-	-	-	-
字高丘	1,035	150	640	245	14.49	61.84	23.67	44.91
字樽前	495	9	187	299	1.82	37.78	60.40	67.33
字錦岡	957	61	448	448	6.37	46.81	46.81	57.48
字沼ノ端	93	6	62	25	6.45	66.67	26.88	45.99
字弁天	0	0	0	0	-	-	-	-
字丸山	0	0	0	0	-	-	-	-
字美沢	219	15	156	48	6.85	71.23	21.92	39.66
字勇払	1,773	156	885	732	8.80	49.92	41.29	53.00
合 計	169,528	20,244	98,746	50,538	11.94	58.25	29.81	47.72

## 5. 7 道内各市の人口

### (1)年次別

道内市	人 口				
	2 9 年	3 0 年	令元年	2 年	3 年
札幌市	1,952,467	1,955,601	1,959,463	1,961,690	1,960,770
函館市	262,585	259,012	255,358	251,942	248,172
小樽市	118,951	116,532	114,428	112,452	110,428
旭川市	340,212	337,403	334,083	331,392	327,957
室蘭市	85,808	84,415	82,979	81,580	79,987
釧路市	172,410	170,384	168,127	165,699	163,139
帯広市	167,681	166,903	166,036	165,684	165,070
北見市	118,783	117,808	116,633	115,441	114,337
夕張市	8,363	8,090	7,769	7,430	7,055
岩見沢市	82,827	81,782	80,435	79,361	78,124
網走市	36,331	35,710	35,042	34,640	34,024
留萌市	21,760	21,313	20,723	20,260	19,744
<b>苫小牧市</b>	<b>172,382</b>	<b>171,805</b>	<b>171,251</b>	<b>170,223</b>	<b>169,540</b>
稚内市	34,836	34,254	33,606	33,036	32,278
美唄市	22,214	21,604	21,063	20,507	20,003
芦別市	14,019	13,639	13,211	12,775	12,431
江別市	119,009	118,997	119,582	119,819	119,712
赤平市	10,466	10,189	9,906	9,644	9,368
紋別市	22,527	22,048	21,584	21,317	20,928
士別市	19,350	18,970	18,562	18,138	17,680
名寄市	27,906	27,582	27,275	27,062	26,662
三笠市	8,787	8,564	8,304	8,153	7,930
根室市	26,399	25,953	25,457	24,858	24,234
千歳市	96,848	97,068	97,564	97,945	97,720
滝川市	40,849	40,368	39,871	39,266	38,785
砂川市	17,369	17,140	16,854	16,513	16,172
歌志内市	3,408	3,275	3,133	3,019	2,917
深川市	21,238	20,805	20,423	20,086	19,660
富良野市	22,284	21,921	21,593	21,071	20,617
登別市	48,856	48,399	47,612	46,838	46,142
恵庭市	69,530	69,855	70,051	70,102	70,112
伊達市	34,772	34,367	33,894	33,404	32,898
北広島市	58,822	58,624	58,268	58,125	57,766
石狩市	58,505	58,347	58,289	58,284	58,098
北斗市	46,830	46,489	46,033	45,661	45,030
(市 計)	4,365,384	4,345,216	4,324,462	4,303,417	4,275,490
(全 道)	5,339,980	5,304,892	5,268,166	5,229,075	5,184,048

(注) 北海道総合政策部地域行政局市町村課の公表数値。

単位：人、%

人口増減数					人口増減率				
29年	30年	令元年	2年	3年	29年	30年	令元年	2年	3年
5,692	4,848	3,134	2,227	-920	0.29	0.25	0.16	0.11	-0.05
-3,099	-2,996	-3,573	-3,416	-3,770	-1.15	-1.13	-1.36	-1.34	-1.50
-2,165	-1,818	-2,419	-1,976	-2,024	-1.76	-1.51	-2.03	-1.73	-1.80
-2,451	-2,637	-2,809	-2,691	-3,435	-0.71	-0.77	-0.83	-0.81	-1.04
-1,439	-1,373	-1,393	-1,399	-1,593	-1.62	-1.57	-1.62	-1.69	-1.95
-2,053	-2,104	-2,026	-2,428	-2,560	-1.16	-1.21	-1.18	-1.44	-1.54
-426	-433	-778	-352	-614	-0.25	-0.26	-0.46	-0.21	-0.37
-1,071	-1,193	-975	-1,192	-1,104	-0.88	-0.99	-0.82	-1.02	-0.96
-370	-325	-273	-339	-375	-4.08	-3.74	-3.26	-4.36	-5.05
-860	-1,127	-1,045	-1,074	-1,237	-1.01	-1.34	-1.26	-1.34	-1.56
-439	-583	-621	-402	-616	-1.18	-1.58	-1.71	-1.15	-1.78
-369	-380	-447	-463	-516	-1.64	-1.72	-2.05	-2.23	-2.55
<b>-659</b>	<b>-765</b>	<b>-577</b>	<b>-1,028</b>	<b>-683</b>	<b>-0.38</b>	<b>-0.44</b>	<b>-0.33</b>	<b>-0.60</b>	<b>-0.40</b>
-692	-656	-582	-570	-758	-1.91	-1.85	-1.67	-1.70	-2.29
-668	-511	-610	-556	-504	-2.86	-2.25	-2.75	-2.64	-2.46
-463	-497	-380	-436	-344	-3.09	-3.42	-2.71	-3.30	-2.69
-335	-178	-12	237	-107	-0.28	-0.15	-0.01	0.20	-0.09
-254	-309	-277	-262	-276	-2.30	-2.87	-2.65	-2.64	-2.86
-419	-339	-479	-267	-389	-1.80	-1.48	-2.13	-1.24	-1.82
-519	-348	-380	-424	-458	-2.57	-1.77	-1.96	-2.28	-2.53
-355	-373	-324	-213	-400	-1.24	-1.32	-1.16	-0.78	-1.48
-241	-213	-223	-151	-223	-2.61	-2.37	-2.54	-1.82	-2.74
-601	-623	-446	-599	-624	-2.18	-2.31	-1.69	-2.35	-2.51
505	412	220	381	-225	0.53	0.43	0.23	0.39	-0.23
-316	-394	-481	-605	-481	-0.76	-0.96	-1.18	-1.52	-1.22
-224	-196	-229	-341	-341	-1.26	-1.12	-1.32	-2.02	-2.07
-142	-116	-133	-114	-102	-3.87	-3.29	-3.90	-3.64	-3.38
-314	-360	-433	-337	-426	-1.43	-1.67	-2.04	-1.65	-2.12
-377	-314	-363	-522	-454	-1.64	-1.39	-1.63	-2.42	-2.15
-669	-580	-457	-774	-696	-1.34	-1.17	-0.94	-1.63	-1.49
161	292	325	51	10	0.23	0.42	0.47	0.07	0.01
-447	-327	-405	-490	-506	-1.26	-0.93	-1.16	-1.45	-1.51
-220	-309	-198	-143	-359	-0.37	-0.52	-0.34	-0.25	-0.62
-252	-447	-158	-5	-186	-0.43	-0.76	-0.27	-0.01	-0.32
-421	-354	-341	-372	-631	-0.88	-0.75	-0.73	-0.81	-1.38
-16,972	-17,626	-20,168	-21,045	-27,927	-0.39	-0.40	-0.46	-0.49	-0.65
-30,320	-31,174	-35,088	-39,091	-45,027	-0.56	-0.58	-0.66	-0.74	-0.86

## (2)人口動態（令和2年1月～令和2年12月）

道内市	世帯数 (R3. 1. 1現在)	人 口 (R3. 1. 1現在)			自然動態		
		総数	男	女	増減数	出生	死亡
札幌市	1,078,932	1,961,575	916,813	1,044,762	-7,845	12,333	20,178
函館市	141,415	251,891	114,642	137,249	-2,584	1,230	3,814
小樽市	62,578	112,450	50,712	61,738	-1,514	432	1,946
旭川市	177,937	331,397	153,884	177,513	-2,752	1,917	4,669
室蘭市	45,186	81,579	39,181	42,398	-820	428	1,248
釧路市	94,055	165,667	77,917	87,750	-1,400	860	2,260
帯広市	89,041	165,670	78,962	86,708	-774	1,074	1,848
北見市	61,671	115,435	54,902	60,533	-916	614	1,530
夕張市	4,407	7,430	3,447	3,983	-162	22	184
岩見沢市	41,493	79,352	37,072	42,280	-719	372	1,091
網走市	18,226	34,640	16,986	17,654	-222	204	426
留萌市	11,307	20,257	9,698	10,559	-225	96	321
<b>苫小牧市</b>	<b>89,992</b>	<b>170,205</b>	<b>83,313</b>	<b>86,892</b>	<b>-818</b>	<b>1,152</b>	<b>1,970</b>
稚内市	17,635	33,032	16,287	16,745	-258	188	446
美唄市	11,269	20,504	9,768	10,736	-319	66	385
芦別市	7,255	12,774	5,856	6,918	-241	40	281
江別市	58,685	119,815	56,932	62,883	-632	638	1,270
赤平市	5,707	9,642	4,387	5,255	-204	25	229
紋別市	11,822	21,317	9,958	11,359	-246	96	342
士別市	9,192	18,134	8,575	9,559	-193	71	264
名寄市	14,397	27,059	13,189	13,870	-136	161	297
三笠市	4,747	8,148	3,711	4,437	-156	38	194
根室市	12,469	24,858	11,830	13,028	-268	120	388
千歳市	50,810	97,942	49,723	48,219	-193	724	917
滝川市	21,271	39,264	18,667	20,597	-363	215	578
砂川市	8,778	16,505	7,611	8,894	-227	73	300
歌志内市	1,788	3,019	1,432	1,587	-61	6	67
深川市	10,798	20,085	9,436	10,649	-263	84	347
富良野市	10,688	21,071	9,914	11,157	-152	127	279
登別市	24,487	46,833	22,463	24,370	-370	247	617
恵庭市	34,136	70,097	34,124	35,973	-247	423	670
伊達市	17,818	33,406	15,519	17,887	-350	162	512
北広島市	27,976	58,130	27,880	30,250	-355	260	615
石狩市	28,174	58,282	28,231	30,051	-340	280	620
北斗市	22,327	45,657	21,396	24,261	-280	244	524
市 計	2,328,469	4,303,122	2,024,418	2,278,704	-26,605	25,022	51,627
町村計	467,102	925,610	446,595	479,015	-8,825	4,690	13,515
全 道	2,795,571	5,228,732	2,471,013	2,757,719	-35,430	29,712	65,142

(注) 北海道総合政策部地域行政局市町村課の公表数値。

単位：世帯、人、%

社会動態			職権等			人口（対前年）		性比
増減数	転入	転出	増減数	増加	減少	増減数	増減率	
10,483	122,053	111,570	-376	792	1,168	2,262	0.12	87.75
-978	8,152	9,130	145	312	167	-3,417	-1.34	83.53
-444	3,151	3,595	-17	43	60	-1,975	-1.73	82.14
-38	10,289	10,327	117	201	84	-2,673	-0.80	86.69
-601	2,913	3,514	23	44	21	-1,398	-1.68	92.41
-962	5,645	6,607	-57	45	102	-2,419	-1.44	88.79
332	7,438	7,106	69	141	72	-373	-0.22	91.07
-309	3,837	4,146	30	67	37	-1,195	-1.02	90.70
-173	223	396	-4	1	5	-339	-4.36	86.54
-345	2,431	2,776	6	18	12	-1,058	-1.32	87.68
-288	1,639	1,927	111	119	8	-399	-1.14	96.22
-254	899	1,153	21	33	12	-458	-2.21	91.85
<b>-218</b>	<b>5,779</b>	<b>5,997</b>	<b>-1</b>	<b>74</b>	<b>75</b>	<b>-1,037</b>	<b>-0.61</b>	<b>95.88</b>
-318	1,364	1,682	3	12	9	-573	-1.71	97.26
-234	473	707	-1	3	4	-554	-2.63	90.98
-192	286	478	3	5	2	-430	-3.26	84.65
887	5,373	4,486	-20	31	51	235	0.20	90.54
-59	242	301	-1	4	5	-264	-2.67	83.48
13	947	934	-32	7	39	-265	-1.23	87.67
-224	419	643	-11	0	11	-428	-2.31	89.71
-90	1,258	1,348	8	13	5	-218	-0.80	95.09
3	320	317	-1	6	7	-154	-1.85	83.64
-338	738	1,076	7	21	14	-599	-2.35	90.80
563	6,163	5,600	20	47	27	390	0.40	103.12
-252	1,651	1,903	18	22	4	-597	-1.50	90.63
-120	529	649	4	7	3	-343	-2.04	85.57
-50	54	104	0	0	0	-111	-3.55	90.23
-71	756	827	-3	2	5	-337	-1.65	88.61
-359	809	1,168	-11	9	20	-522	-2.42	88.86
-414	1,665	2,079	9	28	19	-775	-1.63	92.17
307	3,310	3,003	-12	26	38	48	0.07	94.86
-155	1,067	1,222	15	26	11	-490	-1.45	86.76
216	2,379	2,163	4	28	24	-135	-0.23	92.17
335	2,290	1,955	-1	19	20	-6	-0.01	93.94
-117	1,531	1,648	23	43	20	-374	-0.81	88.19
5,536	208,073	202,537	88	2,249	2,161	-20,981	-0.49	88.84
-8,068	36,723	44,791	-1,156	656	1,812	-18,049	-1.91	93.23
-2,532	244,796	247,328	-1,068	2,905	3,973	-39,030	-0.74	89.60



## 5. 8 町・年齢（各歳）・男女別人口 <令和3年12月末日現在>

青葉町・明野新町・明野元町・あけぼの町	45
旭町・有明町・泉町・一本松町	47
入船町・有珠の沢町・ウトナイ北・ウトナイ南	49
永福町・王子町・大町・音羽町	51
表町・柏木町・春日町・川沿町	53
木場町・錦西町・啓北町・小糸井町	55
光洋町・寿町・幸町・栄町	57
桜木町・桜坂町・三光町・汐見町	59
清水町・しらかば町・白金町・新開町	61
新富町・新中野町・新明町・末広町	63
澄川町・住吉町・青雲町・大成町	65
高砂町・拓勇西町・拓勇東町・東開町	67
ときわ町・豊川町・錦町・日新町	69
沼ノ端中央・のぞみ町・花園町・浜町	71
はまなす町・日の出町・日吉町・双葉町	73
船見町・北栄町・北星町・北光町	75
本町・本幸町・松風町・美園町	77
緑町・港町・美原町・宮の森町	79
見山町・宮前町・明德町・もえぎ町	81
元町・元中野町・矢代町・柳町	83
山手町・弥生町・若草町・字糸井	85
字植苗・字柏原・字高丘・字樽前	87
字錦岡・字沼ノ端・字美沢・字勇払	89

年齢	青葉町			明野新町			明野元町			あけぼの町		
	男	女	計	男	女	計	男	女	計	男	女	計
0~4	21	34	55	87	76	163	44	28	72	0	0	0
0	4	5	9	22	17	39	7	4	11	0	0	0
1	2	6	8	13	10	23	10	6	16	0	0	0
2	2	7	9	10	18	28	6	5	11	0	0	0
3	6	8	14	18	14	32	10	6	16	0	0	0
4	7	8	15	24	17	41	11	7	18	0	0	0
5~9	39	19	58	114	75	189	52	48	100	0	0	0
5	8	5	13	16	9	25	9	6	15	0	0	0
6	2	1	3	17	14	31	10	13	23	0	0	0
7	9	3	12	29	16	45	9	7	16	0	0	0
8	12	6	18	22	18	40	12	10	22	0	0	0
9	8	4	12	30	18	48	12	12	24	0	0	0
10~14	38	29	67	102	129	231	34	53	87	0	0	0
10	4	5	9	20	25	45	7	12	19	0	0	0
11	5	11	16	32	23	55	8	12	20	0	0	0
12	11	3	14	14	30	44	8	9	17	0	0	0
13	11	4	15	23	28	51	4	11	15	0	0	0
14	7	6	13	13	23	36	7	9	16	0	0	0
15~19	44	35	79	127	108	235	29	25	54	0	0	0
15	10	7	17	24	24	48	5	5	10	0	0	0
16	6	4	10	27	16	43	9	4	13	0	0	0
17	7	4	11	31	29	60	3	2	5	0	0	0
18	13	12	25	20	20	40	5	6	11	0	0	0
19	8	8	16	25	19	44	7	8	15	0	0	0
20~24	49	31	80	138	126	264	43	34	77	0	0	0
20	11	5	16	21	16	37	8	2	10	0	0	0
21	10	8	18	29	26	55	12	7	19	0	0	0
22	11	5	16	22	25	47	5	7	12	0	0	0
23	10	7	17	34	28	62	8	11	19	0	0	0
24	7	6	13	32	31	63	10	7	17	0	0	0
25~29	23	33	56	151	114	265	54	44	98	0	0	0
25	2	8	10	29	26	55	14	1	15	0	0	0
26	5	7	12	32	19	51	12	8	20	0	0	0
27	7	8	15	27	28	55	7	11	18	0	0	0
28	5	6	11	36	23	59	9	7	16	0	0	0
29	4	4	8	27	18	45	12	17	29	0	0	0
30~34	31	29	60	180	160	340	59	42	101	0	0	0
30	6	4	10	26	26	52	11	9	20	0	0	0
31	3	4	7	25	29	54	7	6	13	0	0	0
32	6	7	13	43	23	66	14	9	23	0	0	0
33	6	5	11	41	42	83	12	12	24	0	0	0
34	10	9	19	45	40	85	15	6	21	0	0	0
35~39	55	45	100	184	166	350	57	61	118	1	0	1
35	17	7	24	28	28	56	14	10	24	0	0	0
36	12	6	18	22	32	54	10	16	26	0	0	0
37	7	11	18	45	30	75	8	9	17	0	0	0
38	9	10	19	52	42	94	11	12	23	1	0	1
39	10	11	21	37	34	71	14	14	28	0	0	0
40~44	45	63	108	191	197	388	63	59	122	2	0	2
40	7	12	19	48	42	90	13	12	25	0	0	0
41	8	16	24	31	33	64	12	15	27	1	0	1
42	11	13	24	33	32	65	15	10	25	0	0	0
43	7	9	16	41	43	84	8	13	21	1	0	1
44	12	13	25	38	47	85	15	9	24	0	0	0
45~49	76	66	142	222	195	417	69	65	134	2	0	2
45	14	3	17	43	34	77	8	11	19	0	0	0
46	11	18	29	40	40	80	14	12	26	0	0	0
47	16	18	34	48	45	93	16	14	30	0	0	0
48	20	14	34	43	32	75	16	16	32	2	0	2
49	15	13	28	48	44	92	15	12	27	0	0	0
50~54	36	65	101	205	178	383	53	54	107	1	0	1
50	11	14	25	47	31	78	9	9	18	0	0	0
51	9	10	19	38	27	65	13	19	32	0	0	0
52	8	12	20	43	37	80	10	15	25	1	0	1
53	4	17	21	40	40	80	8	7	15	0	0	0
54	4	12	16	37	43	80	13	4	17	0	0	0
55~59	52	77	129	179	208	387	56	57	113	1	0	1
55	4	14	18	30	36	66	15	7	22	0	0	0
56	15	14	29	36	35	71	10	13	23	0	0	0
57	6	12	18	35	32	67	11	15	26	1	0	1
58	11	17	28	43	43	86	12	9	21	0	0	0
59	16	20	36	35	62	97	8	13	21	0	0	0



年齢	青葉町			明野新町			明野元町			あけぼの町		
	男	女	計	男	女	計	男	女	計	男	女	計
60~64	68	78	146	229	309	538	47	23	70	0	0	0
60	13	19	32	44	57	101	12	9	21	0	0	0
61	13	12	25	33	62	95	6	4	10	0	0	0
62	7	18	25	45	63	108	12	4	16	0	0	0
63	19	12	31	52	62	114	7	2	9	0	0	0
64	16	17	33	55	65	120	10	4	14	0	0	0
65~69	72	99	171	336	301	637	28	25	53	0	0	0
65	12	18	30	68	67	135	8	6	14	0	0	0
66	19	17	36	61	66	127	6	4	10	0	0	0
67	10	23	33	71	49	120	3	5	8	0	0	0
68	19	20	39	74	45	119	4	5	9	0	0	0
69	12	21	33	62	74	136	7	5	12	0	0	0
70~74	68	125	193	250	267	517	30	41	71	0	0	0
70	22	23	45	56	54	110	4	5	9	0	0	0
71	12	22	34	46	64	110	7	10	17	0	0	0
72	11	24	35	53	58	111	8	8	16	0	0	0
73	12	29	41	56	52	108	8	10	18	0	0	0
74	11	27	38	39	39	78	3	8	11	0	0	0
75~79	59	67	126	138	136	274	17	23	40	0	0	0
75	15	15	30	38	26	64	5	4	9	0	0	0
76	13	7	20	26	29	55	5	2	7	0	0	0
77	14	18	32	30	28	58	3	11	14	0	0	0
78	8	13	21	28	32	60	2	5	7	0	0	0
79	9	14	23	16	21	37	2	1	3	0	0	0
80~84	35	76	111	76	126	202	6	13	19	0	0	0
80	11	20	31	19	32	51	3	1	4	0	0	0
81	9	13	22	12	34	46	0	6	6	0	0	0
82	6	11	17	13	21	34	2	0	2	0	0	0
83	3	16	19	13	22	35	0	2	2	0	0	0
84	6	16	22	19	17	36	1	4	5	0	0	0
85~89	42	61	103	49	76	125	2	3	5	0	0	0
85	13	14	27	17	11	28	0	1	1	0	0	0
86	5	11	16	14	17	31	1	0	1	0	0	0
87	12	14	26	9	18	27	1	2	3	0	0	0
88	5	12	17	6	13	19	0	0	0	0	0	0
89	7	10	17	3	17	20	0	0	0	0	0	0
90~94	15	33	48	21	64	85	1	3	4	0	0	0
90	3	10	13	6	18	24	0	1	1	0	0	0
91	3	5	8	6	17	23	1	0	1	0	0	0
92	7	6	13	6	10	16	0	1	1	0	0	0
93	0	7	7	3	7	10	0	1	1	0	0	0
94	2	5	7	0	12	12	0	0	0	0	0	0
95~99	2	16	18	2	13	15	0	1	1	0	0	0
95	1	7	8	1	3	4	0	1	1	0	0	0
96	1	4	5	0	0	0	0	0	0	0	0	0
97	0	2	2	0	3	3	0	0	0	0	0	0
98	0	1	1	1	2	3	0	0	0	0	0	0
99	0	2	2	0	5	5	0	0	0	0	0	0
100~104	0	0	0	0	1	1	0	0	0	0	0	0
100	0	0	0	0	1	1	0	0	0	0	0	0
101	0	0	0	0	0	0	0	0	0	0	0	0
102	0	0	0	0	0	0	0	0	0	0	0	0
103	0	0	0	0	0	0	0	0	0	0	0	0
104	0	0	0	0	0	0	0	0	0	0	0	0
105~109	0	0	0	0	0	0	0	0	0	0	0	0
105	0	0	0	0	0	0	0	0	0	0	0	0
106	0	0	0	0	0	0	0	0	0	0	0	0
107	0	0	0	0	0	0	0	0	0	0	0	0
108	0	0	0	0	0	0	0	0	0	0	0	0
109	0	0	0	0	0	0	0	0	0	0	0	0
110~	0	0	0	0	0	0	0	0	0	0	0	0
110	0	0	0	0	0	0	0	0	0	0	0	0
111	0	0	0	0	0	0	0	0	0	0	0	0
112	0	0	0	0	0	0	0	0	0	0	0	0
113	0	0	0	0	0	0	0	0	0	0	0	0
114	0	0	0	0	0	0	0	0	0	0	0	0
合計	870	1,081	1,951	2,981	3,025	6,006	744	702	1,446	7	0	7
(再掲)												
15歳未満	98	82	180	303	280	583	130	129	259	0	0	0
15~64歳	479	522	1,001	1,806	1,761	3,567	530	464	994	7	0	7
65歳以上	293	477	770	872	984	1,856	84	109	193	0	0	0
<割合(>												
15歳未満	11.26	7.59	9.23	10.16	9.26	9.71	17.47	18.38	17.91	0.00	0.00	0.00
15~64歳	55.06	48.29	51.31	60.58	58.21	59.39	71.24	66.10	68.74	100.00	0.00	100.00
65歳以上	33.68	44.13	39.47	29.25	32.53	30.90	11.29	15.53	13.35	0.00	0.00	0.00
平均年齢	49.54	56.09	53.17	47.43	50.61	49.03	38.46	40.09	39.25	46.71	0.00	46.71

年齢	旭町			有明町			泉町			一本松町		
	男	女	計	男	女	計	男	女	計	男	女	計
0~4	4	9	13	4	4	8	18	10	28	0	0	0
0	1	2	3	0	1	1	4	2	6	0	0	0
1	1	3	4	2	0	2	7	1	8	0	0	0
2	2	1	3	0	1	1	1	2	3	0	0	0
3	0	2	2	0	2	2	1	3	4	0	0	0
4	0	1	1	2	0	2	5	2	7	0	0	0
5~9	11	9	20	4	4	8	13	13	26	0	0	0
5	2	4	6	0	1	1	3	2	5	0	0	0
6	0	0	0	1	2	3	1	5	6	0	0	0
7	3	1	4	1	0	1	4	0	4	0	0	0
8	3	1	4	1	0	1	4	2	6	0	0	0
9	3	3	6	1	1	2	1	4	5	0	0	0
10~14	12	9	21	8	5	13	17	19	36	0	0	0
10	4	0	4	1	0	1	0	4	4	0	0	0
11	0	3	3	1	0	1	5	6	11	0	0	0
12	2	1	3	3	2	5	7	2	9	0	0	0
13	1	2	3	2	1	3	1	2	3	0	0	0
14	5	3	8	1	2	3	4	5	9	0	0	0
15~19	7	12	19	5	13	18	17	20	37	0	0	0
15	3	3	6	1	2	3	5	4	9	0	0	0
16	1	2	3	1	1	2	1	4	5	0	0	0
17	1	1	2	0	3	3	3	4	7	0	0	0
18	2	1	3	2	4	6	6	6	12	0	0	0
19	0	5	5	1	3	4	2	2	4	0	0	0
20~24	19	6	25	7	10	17	19	18	37	0	0	0
20	2	0	2	1	1	2	4	2	6	0	0	0
21	10	2	12	2	3	5	4	2	6	0	0	0
22	4	1	5	0	0	0	2	5	7	0	0	0
23	1	0	1	3	3	6	5	4	9	0	0	0
24	2	3	5	1	3	4	4	5	9	0	0	0
25~29	16	11	27	7	8	15	27	25	52	1	0	1
25	4	0	4	1	1	2	5	7	12	0	0	0
26	3	2	5	0	1	1	2	7	9	1	0	1
27	2	2	4	2	2	4	9	4	13	0	0	0
28	5	3	8	2	1	3	7	3	10	0	0	0
29	2	4	6	2	3	5	4	4	8	0	0	0
30~34	15	12	27	13	5	18	30	27	57	0	0	0
30	3	3	6	3	1	4	2	3	5	0	0	0
31	4	3	7	3	1	4	4	8	12	0	0	0
32	3	4	7	1	1	2	5	3	8	0	0	0
33	3	1	4	3	1	4	11	6	17	0	0	0
34	2	1	3	3	1	4	8	7	15	0	0	0
35~39	17	14	31	15	9	24	37	37	74	0	0	0
35	4	6	10	5	0	5	7	7	14	0	0	0
36	5	1	6	2	1	3	6	5	11	0	0	0
37	5	4	9	1	1	2	11	5	16	0	0	0
38	2	2	4	4	3	7	5	9	14	0	0	0
39	1	1	2	3	4	7	8	11	19	0	0	0
40~44	13	18	31	16	13	29	42	30	72	1	0	1
40	3	2	5	4	4	8	10	5	15	0	0	0
41	3	4	7	4	2	6	6	8	14	0	0	0
42	5	3	8	0	2	2	5	6	11	1	0	1
43	0	6	6	3	2	5	9	4	13	0	0	0
44	2	3	5	5	3	8	12	7	19	0	0	0
45~49	17	29	46	13	14	27	36	26	62	0	0	0
45	3	6	9	3	3	6	6	5	11	0	0	0
46	1	2	3	2	1	3	7	4	11	0	0	0
47	9	8	17	1	2	3	12	6	18	0	0	0
48	1	10	11	3	2	5	5	7	12	0	0	0
49	3	3	6	4	6	10	6	4	10	0	0	0
50~54	28	27	55	18	16	34	45	36	81	1	1	2
50	4	9	13	6	3	9	11	5	16	0	0	0
51	11	5	16	2	4	6	10	12	22	0	0	0
52	5	3	8	6	2	8	6	7	13	0	0	0
53	3	3	6	3	5	8	7	4	11	1	1	2
54	5	7	12	1	2	3	11	8	19	0	0	0
55~59	27	24	51	10	9	19	46	39	85	0	0	0
55	3	4	7	1	1	2	12	5	17	0	0	0
56	7	6	13	3	2	5	11	9	20	0	0	0
57	9	7	16	4	2	6	8	8	16	0	0	0
58	7	2	9	2	2	4	5	6	11	0	0	0
59	1	5	6	0	2	2	10	11	21	0	0	0

年齢	旭町			有明町			泉町			一本松町		
	男	女	計	男	女	計	男	女	計	男	女	計
60~64	22	24	46	16	12	28	35	26	61	1	1	2
60	4	3	7	2	3	5	10	2	12	0	0	0
61	3	9	12	6	0	6	6	4	10	1	1	2
62	5	4	9	2	5	7	4	11	15	0	0	0
63	5	4	9	1	1	2	11	4	15	0	0	0
64	5	4	9	5	3	8	4	5	9	0	0	0
65~69	29	29	58	15	12	27	27	27	54	0	1	1
65	5	5	10	4	1	5	6	6	12	0	0	0
66	2	5	7	2	1	3	10	6	16	0	1	1
67	8	6	14	3	3	6	6	5	11	0	0	0
68	5	7	12	5	3	8	4	3	7	0	0	0
69	9	6	15	1	4	5	1	7	8	0	0	0
70~74	23	37	60	14	18	32	38	35	73	0	0	0
70	5	8	13	1	3	4	9	4	13	0	0	0
71	6	4	10	5	1	6	10	7	17	0	0	0
72	5	8	13	3	2	5	5	6	11	0	0	0
73	2	9	11	2	5	7	10	10	20	0	0	0
74	5	8	13	3	7	10	4	8	12	0	0	0
75~79	15	32	47	9	9	18	29	41	70	0	0	0
75	0	1	1	2	3	5	5	12	17	0	0	0
76	2	5	7	1	2	3	7	9	16	0	0	0
77	4	9	13	1	3	4	3	4	7	0	0	0
78	4	13	17	3	1	4	7	12	19	0	0	0
79	5	4	9	2	0	2	7	4	11	0	0	0
80~84	19	33	52	5	10	15	22	36	58	0	0	0
80	2	6	8	1	1	2	5	7	12	0	0	0
81	6	8	14	1	4	5	4	8	12	0	0	0
82	2	2	4	0	4	4	4	8	12	0	0	0
83	6	12	18	2	0	2	4	8	12	0	0	0
84	3	5	8	1	1	2	5	5	10	0	0	0
85~89	11	24	35	4	5	9	12	23	35	0	0	0
85	5	7	12	2	0	2	3	5	8	0	0	0
86	2	5	7	1	2	3	2	6	8	0	0	0
87	2	6	8	0	2	2	7	6	13	0	0	0
88	0	3	3	1	1	2	0	2	2	0	0	0
89	2	3	5	0	0	0	0	4	4	0	0	0
90~94	2	9	11	2	5	7	8	11	19	0	0	0
90	0	2	2	1	2	3	3	4	7	0	0	0
91	0	3	3	1	0	1	3	3	6	0	0	0
92	0	0	0	0	2	2	2	2	4	0	0	0
93	1	2	3	0	0	0	0	0	0	0	0	0
94	1	2	3	0	1	1	0	2	2	0	0	0
95~99	1	2	3	1	2	3	1	1	2	0	0	0
95	0	2	2	0	0	0	1	0	1	0	0	0
96	1	0	1	0	0	0	0	1	1	0	0	0
97	0	0	0	1	1	2	0	0	0	0	0	0
98	0	0	0	0	0	0	0	0	0	0	0	0
99	0	0	0	0	1	1	0	0	0	0	0	0
100~104	0	1	1	0	0	0	0	2	2	0	0	0
100	0	1	1	0	0	0	0	1	1	0	0	0
101	0	0	0	0	0	0	0	1	1	0	0	0
102	0	0	0	0	0	0	0	0	0	0	0	0
103	0	0	0	0	0	0	0	0	0	0	0	0
104	0	0	0	0	0	0	0	0	0	0	0	0
105~109	0	0	0	0	0	0	0	0	0	0	0	0
105	0	0	0	0	0	0	0	0	0	0	0	0
106	0	0	0	0	0	0	0	0	0	0	0	0
107	0	0	0	0	0	0	0	0	0	0	0	0
108	0	0	0	0	0	0	0	0	0	0	0	0
109	0	0	0	0	0	0	0	0	0	0	0	0
110~	0	0	0	0	0	0	0	0	0	0	0	0
110	0	0	0	0	0	0	0	0	0	0	0	0
111	0	0	0	0	0	0	0	0	0	0	0	0
112	0	0	0	0	0	0	0	0	0	0	0	0
113	0	0	0	0	0	0	0	0	0	0	0	0
114	0	0	0	0	0	0	0	0	0	0	0	0
合計	308	371	679	186	183	369	519	502	1,021	4	3	7
(再掲)												
15歳未満	27	27	54	16	13	29	48	42	90	0	0	0
15~64歳	181	177	358	120	109	229	334	284	618	4	2	6
65歳以上	100	167	267	50	61	111	137	176	313	0	1	1
<割合(>												
15歳未満	8.77	7.28	7.95	8.60	7.10	7.86	9.25	8.37	8.81	0.00	0.00	0.00
15~64歳	58.77	47.71	52.72	64.52	59.56	62.06	64.35	56.57	60.53	100.00	66.67	85.71
65歳以上	32.47	45.01	39.32	26.88	33.33	30.08	26.40	35.06	30.66	0.00	33.33	14.29
平均年齢	50.46	56.87	53.96	48.67	50.72	49.69	48.38	51.65	49.99	45.50	60.00	51.71

年齢	入船町			有珠の沢町			ウトナイ北			ウトナイ南		
	男	女	計	男	女	計	男	女	計	男	女	計
0~4	0	0	0	50	44	94	133	138	271	64	53	117
0	0	0	0	10	9	19	27	16	43	9	7	16
1	0	0	0	10	10	20	21	27	48	10	10	20
2	0	0	0	6	8	14	25	27	52	12	9	21
3	0	0	0	13	9	22	26	34	60	19	15	34
4	0	0	0	11	8	19	34	34	68	14	12	26
5~9	0	0	0	62	70	132	171	163	334	104	93	197
5	0	0	0	10	10	20	36	38	74	24	17	41
6	0	0	0	17	18	35	36	36	72	22	15	37
7	0	0	0	9	16	25	36	29	65	20	20	40
8	0	0	0	17	9	26	33	30	63	18	17	35
9	0	0	0	9	17	26	30	30	60	20	24	44
10~14	0	0	0	63	79	142	181	152	333	77	78	155
10	0	0	0	13	17	30	40	29	69	20	16	36
11	0	0	0	11	12	23	40	31	71	19	17	36
12	0	0	0	11	11	22	27	28	55	14	17	31
13	0	0	0	18	22	40	32	33	65	11	13	24
14	0	0	0	10	17	27	42	31	73	13	15	28
15~19	0	0	0	76	77	153	169	154	323	37	43	80
15	0	0	0	21	8	29	31	22	53	6	10	16
16	0	0	0	11	20	31	35	28	63	8	11	19
17	0	0	0	12	19	31	38	32	70	6	10	16
18	0	0	0	17	19	36	34	38	72	9	4	13
19	0	0	0	15	11	26	31	34	65	8	8	16
20~24	0	0	0	67	75	142	99	86	185	29	35	64
20	0	0	0	17	15	32	24	26	50	5	8	13
21	0	0	0	11	13	24	31	23	54	5	6	11
22	0	0	0	11	13	24	14	16	30	6	11	17
23	0	0	0	17	21	38	14	13	27	9	4	13
24	0	0	0	11	13	24	16	8	24	4	6	10
25~29	0	0	0	73	53	126	75	75	150	27	30	57
25	0	0	0	19	14	33	14	17	31	4	5	9
26	0	0	0	8	2	10	13	14	27	1	3	4
27	0	0	0	14	12	26	15	14	29	10	6	16
28	0	0	0	13	10	23	12	15	27	5	7	12
29	0	0	0	19	15	34	21	15	36	7	9	16
30~34	0	0	0	101	70	171	135	138	273	50	60	110
30	0	0	0	14	14	28	13	19	32	6	12	18
31	0	0	0	24	8	32	30	36	66	10	11	21
32	0	0	0	19	12	31	33	26	59	8	6	14
33	0	0	0	24	17	41	28	27	55	11	10	21
34	0	0	0	20	19	39	31	30	61	15	21	36
35~39	0	0	0	108	90	198	162	161	323	71	80	151
35	0	0	0	20	25	45	31	26	57	10	15	25
36	0	0	0	18	12	30	23	31	54	17	16	33
37	0	0	0	27	12	39	38	29	67	17	20	37
38	0	0	0	23	23	46	34	37	71	11	7	18
39	0	0	0	20	18	38	36	38	74	16	22	38
40~44	1	0	1	123	127	250	184	200	384	99	93	192
40	0	0	0	18	23	41	34	34	68	18	11	29
41	0	0	0	23	24	47	34	42	76	25	25	50
42	0	0	0	20	30	50	44	26	70	20	27	47
43	0	0	0	31	26	57	30	47	77	19	21	40
44	1	0	1	31	24	55	42	51	93	17	9	26
45~49	0	0	0	149	144	293	229	219	448	82	76	158
45	0	0	0	31	25	56	38	44	82	16	14	30
46	0	0	0	29	27	56	43	51	94	15	12	27
47	0	0	0	24	34	58	43	31	74	13	13	26
48	0	0	0	30	31	61	55	46	101	16	18	34
49	0	0	0	35	27	62	50	47	97	22	19	41
50~54	0	0	0	150	158	308	199	194	393	68	69	137
50	0	0	0	26	23	49	45	48	93	8	13	21
51	0	0	0	34	34	68	39	41	80	15	14	29
52	0	0	0	28	31	59	31	32	63	17	14	31
53	0	0	0	30	31	61	37	40	77	15	8	23
54	0	0	0	32	39	71	47	33	80	13	20	33
55~59	1	0	1	161	163	324	118	83	201	78	62	140
55	1	0	1	23	25	48	24	18	42	13	8	21
56	0	0	0	36	46	82	27	22	49	18	16	34
57	0	0	0	39	31	70	25	20	45	10	12	22
58	0	0	0	32	31	63	21	12	33	13	14	27
59	0	0	0	31	30	61	21	11	32	24	12	36

年齢	入船町			有珠の沢町			ウトナイ北			ウトナイ南		
	男	女	計	男	女	計	男	女	計	男	女	計
60~64	0	1	1	170	218	388	65	58	123	42	31	73
60	0	0	0	34	28	62	13	8	21	10	6	16
61	0	0	0	31	51	82	14	16	30	8	8	16
62	0	0	0	44	49	93	17	8	25	14	4	18
63	0	1	1	34	57	91	12	15	27	6	9	15
64	0	0	0	27	33	60	9	11	20	4	4	8
65~69	0	0	0	228	217	445	42	52	94	35	36	71
65	0	0	0	42	43	85	13	9	22	10	7	17
66	0	0	0	51	35	86	7	6	13	6	3	9
67	0	0	0	48	45	93	8	14	22	7	8	15
68	0	0	0	46	43	89	10	13	23	5	13	18
69	0	0	0	41	51	92	4	10	14	7	5	12
70~74	0	0	0	255	261	516	43	64	107	19	27	46
70	0	0	0	53	51	104	6	10	16	3	5	8
71	0	0	0	52	54	106	5	10	15	3	5	8
72	0	0	0	59	50	109	11	14	25	6	5	11
73	0	0	0	42	43	85	14	14	28	5	7	12
74	0	0	0	49	63	112	7	16	23	2	5	7
75~79	0	1	1	140	156	296	38	40	78	17	28	45
75	0	0	0	37	39	76	9	5	14	5	8	13
76	0	0	0	26	30	56	5	16	21	3	6	9
77	0	0	0	30	37	67	5	7	12	0	3	3
78	0	0	0	28	28	56	7	6	13	5	8	13
79	0	1	1	19	22	41	12	6	18	4	3	7
80~84	1	0	1	94	132	226	26	20	46	15	20	35
80	0	0	0	19	29	48	4	4	8	5	6	11
81	0	0	0	26	30	56	6	7	13	2	4	6
82	0	0	0	15	30	45	6	2	8	3	3	6
83	0	0	0	19	25	44	6	5	11	3	5	8
84	1	0	1	15	18	33	4	2	6	2	2	4
85~89	0	0	0	57	102	159	6	17	23	5	6	11
85	0	0	0	18	22	40	1	6	7	3	1	4
86	0	0	0	13	26	39	3	3	6	2	2	4
87	0	0	0	8	20	28	0	4	4	0	1	1
88	0	0	0	10	9	19	1	2	3	0	1	1
89	0	0	0	8	25	33	1	2	3	0	1	1
90~94	0	0	0	25	49	74	2	10	12	2	9	11
90	0	0	0	11	14	25	1	1	2	0	1	1
91	0	0	0	3	15	18	0	2	2	1	2	3
92	0	0	0	7	6	13	1	3	4	1	2	3
93	0	0	0	2	9	11	0	2	2	0	1	1
94	0	0	0	2	5	7	0	2	2	0	3	3
95~99	0	0	0	4	13	17	0	0	0	0	0	0
95	0	0	0	1	4	5	0	0	0	0	0	0
96	0	0	0	2	6	8	0	0	0	0	0	0
97	0	0	0	0	3	3	0	0	0	0	0	0
98	0	0	0	0	0	0	0	0	0	0	0	0
99	0	0	0	1	0	1	0	0	0	0	0	0
100~104	0	0	0	0	2	2	0	0	0	0	0	0
100	0	0	0	0	0	0	0	0	0	0	0	0
101	0	0	0	0	1	1	0	0	0	0	0	0
102	0	0	0	0	1	1	0	0	0	0	0	0
103	0	0	0	0	0	0	0	0	0	0	0	0
104	0	0	0	0	0	0	0	0	0	0	0	0
105~109	0	0	0	0	0	0	0	0	0	0	0	0
105	0	0	0	0	0	0	0	0	0	0	0	0
106	0	0	0	0	0	0	0	0	0	0	0	0
107	0	0	0	0	0	0	0	0	0	0	0	0
108	0	0	0	0	0	0	0	0	0	0	0	0
109	0	0	0	0	0	0	0	0	0	0	0	0
110~	0	0	0	0	0	0	0	0	0	0	0	0
110	0	0	0	0	0	0	0	0	0	0	0	0
111	0	0	0	0	0	0	0	0	0	0	0	0
112	0	0	0	0	0	0	0	0	0	0	0	0
113	0	0	0	0	0	0	0	0	0	0	0	0
114	0	0	0	0	0	0	0	0	0	0	0	0
合計	3	2	5	2,156	2,300	4,456	2,077	2,024	4,101	921	929	1,850
(再掲)												
15歳未満	0	0	0	175	193	368	485	453	938	245	224	469
15~64歳	2	1	3	1,178	1,175	2,353	1,435	1,368	2,803	583	579	1,162
65歳以上	1	1	2	803	932	1,735	157	203	360	93	126	219
<割合(>												
15歳未満	0.00	0.00	0.00	8.12	8.39	8.26	23.35	22.38	22.87	26.60	24.11	25.35
15~64歳	66.67	50.00	60.00	54.64	51.09	52.81	69.09	67.59	68.35	63.30	62.33	62.81
65歳以上	33.33	50.00	40.00	37.24	40.52	38.94	7.56	10.03	8.78	10.10	13.56	11.84
平均年齢	61.00	71.00	65.00	52.25	54.63	53.48	34.84	35.83	35.33	36.37	37.64	37.01

年齢	永福町			王子町			大町			音羽町		
	男	女	計	男	女	計	男	女	計	男	女	計
0~4	14	8	22	29	23	52	0	0	0	23	18	41
0	5	3	8	5	5	10	0	0	0	6	6	12
1	3	0	3	7	6	13	0	0	0	4	4	8
2	1	0	1	4	6	10	0	0	0	6	4	10
3	2	4	6	8	3	11	0	0	0	4	2	6
4	3	1	4	5	3	8	0	0	0	3	2	5
5~9	19	13	32	24	16	40	1	0	1	26	16	42
5	2	2	4	4	4	8	0	0	0	3	4	7
6	3	1	4	6	3	9	0	0	0	5	3	8
7	7	2	9	6	3	9	0	0	0	5	3	8
8	5	5	10	3	4	7	0	0	0	5	2	7
9	2	3	5	5	2	7	1	0	1	8	4	12
10~14	20	31	51	17	22	39	1	0	1	25	22	47
10	2	8	10	2	3	5	0	0	0	5	6	11
11	4	8	12	7	8	15	0	0	0	7	6	13
12	5	6	11	4	6	10	0	0	0	1	2	3
13	4	3	7	1	2	3	0	0	0	9	4	13
14	5	6	11	3	3	6	1	0	1	3	4	7
15~19	19	25	44	13	10	23	0	1	1	30	28	58
15	4	7	11	1	4	5	0	0	0	4	7	11
16	3	6	9	3	2	5	0	0	0	8	6	14
17	5	4	9	4	1	5	0	1	1	5	7	12
18	4	6	10	4	0	4	0	0	0	7	6	13
19	3	2	5	1	3	4	0	0	0	6	2	8
20~24	30	21	51	7	12	19	6	4	10	31	39	70
20	4	5	9	3	2	5	1	0	1	9	5	14
21	5	4	9	1	4	5	0	0	0	3	5	8
22	11	2	13	1	1	2	0	0	0	6	12	18
23	6	5	11	1	2	3	3	3	6	9	7	16
24	4	5	9	1	3	4	2	1	3	4	10	14
25~29	29	36	65	22	23	45	4	2	6	79	58	137
25	5	5	10	0	0	0	0	0	0	10	13	23
26	7	8	15	0	2	2	2	1	3	13	11	24
27	4	8	12	2	8	10	0	1	1	27	13	40
28	7	6	13	9	6	15	2	0	2	14	10	24
29	6	9	15	11	7	18	0	0	0	15	11	26
30~34	29	28	57	25	26	51	0	1	1	50	34	84
30	6	5	11	4	4	8	0	1	1	9	8	17
31	6	5	11	4	3	7	0	0	0	7	16	23
32	7	10	17	4	6	10	0	0	0	9	5	14
33	5	3	8	4	6	10	0	0	0	10	4	14
34	5	5	10	9	7	16	0	0	0	15	1	16
35~39	34	29	63	25	22	47	2	0	2	51	42	93
35	7	8	15	10	3	13	0	0	0	9	9	18
36	5	5	10	0	5	5	0	0	0	9	9	18
37	11	9	20	4	3	7	2	0	2	9	10	19
38	2	4	6	8	4	12	0	0	0	12	8	20
39	9	3	12	3	7	10	0	0	0	12	6	18
40~44	37	34	71	24	26	50	4	0	4	64	49	113
40	7	4	11	2	7	9	1	0	1	14	9	23
41	9	4	13	3	8	11	2	0	2	14	9	23
42	6	12	18	9	2	11	0	0	0	18	11	29
43	7	8	15	7	4	11	1	0	1	9	11	20
44	8	6	14	3	5	8	0	0	0	9	9	18
45~49	40	39	79	19	17	36	2	4	6	70	58	128
45	6	11	17	0	5	5	0	0	0	15	11	26
46	9	8	17	4	2	6	1	1	2	19	13	32
47	7	4	11	5	2	7	0	1	1	13	12	25
48	7	8	15	6	2	8	1	2	3	10	13	23
49	11	8	19	4	6	10	0	0	0	13	9	22
50~54	41	45	86	27	19	46	5	5	10	71	59	130
50	11	11	22	9	3	12	2	0	2	11	4	15
51	10	9	19	4	4	8	1	1	2	13	13	26
52	6	12	18	2	6	8	1	2	3	22	20	42
53	8	6	14	7	4	11	1	1	2	15	13	28
54	6	7	13	5	2	7	0	1	1	10	9	19
55~59	34	29	63	25	19	44	7	3	10	68	32	100
55	7	5	12	4	8	12	2	1	3	12	4	16
56	6	10	16	9	5	14	0	0	0	11	10	21
57	10	7	17	5	4	9	1	1	2	17	6	23
58	7	3	10	4	0	4	2	1	3	21	6	27
59	4	4	8	3	2	5	2	0	2	7	6	13

年齢	永福町			王子町			大町			音羽町		
	男	女	計	男	女	計	男	女	計	男	女	計
60~64	26	36	62	10	9	19	2	2	4	56	51	107
60	6	9	15	0	0	0	1	0	1	14	16	30
61	4	7	11	1	4	5	0	0	0	14	8	22
62	7	5	12	4	1	5	0	1	1	13	7	20
63	4	7	11	2	1	3	0	1	1	8	11	19
64	5	8	13	3	3	6	1	0	1	7	9	16
65~69	48	45	93	6	13	19	6	5	11	42	42	84
65	11	10	21	1	3	4	0	1	1	7	8	15
66	6	6	12	0	2	2	0	1	1	7	6	13
67	9	9	18	2	2	4	2	1	3	11	9	20
68	12	10	22	2	1	3	2	0	2	9	11	20
69	10	10	20	1	5	6	2	2	4	8	8	16
70~74	42	42	84	4	6	10	12	13	25	54	68	122
70	7	10	17	0	0	0	2	3	5	12	14	26
71	9	9	18	0	2	2	0	2	2	10	15	25
72	11	11	22	1	0	1	5	2	7	11	15	26
73	6	5	11	1	1	2	4	3	7	16	12	28
74	9	7	16	2	3	5	1	3	4	5	12	17
75~79	24	30	54	3	4	7	8	6	14	31	47	78
75	9	7	16	2	1	3	2	1	3	7	11	18
76	5	5	10	0	0	0	2	0	2	3	7	10
77	4	5	9	0	0	0	3	3	6	7	9	16
78	4	10	14	1	0	1	1	1	2	7	9	16
79	2	3	5	0	3	3	0	1	1	7	11	18
80~84	17	26	43	1	5	6	4	2	6	27	37	64
80	3	3	6	0	2	2	1	0	1	3	3	6
81	2	4	6	1	1	2	1	1	2	5	10	15
82	5	6	11	0	1	1	1	1	2	4	8	12
83	3	10	13	0	0	0	0	0	0	7	9	16
84	4	3	7	0	1	1	1	0	1	8	7	15
85~89	18	15	33	1	0	1	1	3	4	15	29	44
85	6	4	10	0	0	0	0	1	1	1	10	11
86	3	3	6	0	0	0	0	0	0	5	3	8
87	3	2	5	1	0	1	0	0	0	3	5	8
88	1	2	3	0	0	0	0	1	1	2	6	8
89	5	4	9	0	0	0	1	1	2	4	5	9
90~94	4	10	14	0	1	1	2	2	4	9	20	29
90	3	2	5	0	0	0	0	1	1	6	6	12
91	0	2	2	0	0	0	1	1	2	1	2	3
92	1	4	5	0	0	0	0	0	0	0	3	3
93	0	1	1	0	0	0	1	0	1	0	6	6
94	0	1	1	0	1	1	0	0	0	2	3	5
95~99	1	1	2	0	0	0	0	0	0	3	9	12
95	0	1	1	0	0	0	0	0	0	1	3	4
96	0	0	0	0	0	0	0	0	0	2	2	4
97	0	0	0	0	0	0	0	0	0	0	2	2
98	0	0	0	0	0	0	0	0	0	0	2	2
99	1	0	1	0	0	0	0	0	0	0	0	0
100~104	1	0	1	0	0	0	0	0	0	0	0	0
100	0	0	0	0	0	0	0	0	0	0	0	0
101	0	0	0	0	0	0	0	0	0	0	0	0
102	0	0	0	0	0	0	0	0	0	0	0	0
103	0	0	0	0	0	0	0	0	0	0	0	0
104	1	0	1	0	0	0	0	0	0	0	0	0
105~109	0	0	0	0	0	0	0	0	0	0	0	0
105	0	0	0	0	0	0	0	0	0	0	0	0
106	0	0	0	0	0	0	0	0	0	0	0	0
107	0	0	0	0	0	0	0	0	0	0	0	0
108	0	0	0	0	0	0	0	0	0	0	0	0
109	0	0	0	0	0	0	0	0	0	0	0	0
110~	0	0	0	0	0	0	0	0	0	0	0	0
110	0	0	0	0	0	0	0	0	0	0	0	0
111	0	0	0	0	0	0	0	0	0	0	0	0
112	0	0	0	0	0	0	0	0	0	0	0	0
113	0	0	0	0	0	0	0	0	0	0	0	0
114	0	0	0	0	0	0	0	0	0	0	0	0
合計	527	543	1,070	282	273	555	67	53	120	825	758	1,583
(再掲)												
15歳未満	53	52	105	70	61	131	2	0	2	74	56	130
15~64歳	319	322	641	197	183	380	32	22	54	570	450	1,020
65歳以上	155	169	324	15	29	44	33	31	64	181	252	433
<割合(>												
15歳未満	10.06	9.58	9.81	24.82	22.34	23.60	2.99	0.00	1.67	8.97	7.39	8.21
15~64歳	60.53	59.30	59.91	69.86	67.03	68.47	47.76	41.51	45.00	69.09	59.37	64.43
65歳以上	29.41	31.12	30.28	5.32	10.62	7.93	49.25	58.49	53.33	21.94	33.25	27.35
平均年齢	47.56	48.89	48.23	34.06	35.75	34.89	57.72	61.91	59.57	46.15	50.56	48.26

年齢	表町			柏木町			春日町			川治町		
	男	女	計	男	女	計	男	女	計	男	女	計
0~4	1	2	3	75	60	135	15	24	39	55	44	99
0	1	0	1	12	11	23	4	6	10	6	4	10
1	0	1	1	14	13	27	3	3	6	8	6	14
2	0	0	0	18	15	33	5	5	10	14	13	27
3	0	0	0	15	9	24	2	8	10	14	7	21
4	0	1	1	16	12	28	1	2	3	13	14	27
5~9	2	6	8	100	75	175	35	25	60	74	68	142
5	0	3	3	21	13	34	5	8	13	6	11	17
6	2	0	2	12	19	31	5	4	9	14	14	28
7	0	0	0	17	11	28	8	4	12	16	17	33
8	0	2	2	27	22	49	11	3	14	19	8	27
9	0	1	1	23	10	33	6	6	12	19	18	37
10~14	3	4	7	92	85	177	35	26	61	111	101	212
10	0	0	0	24	23	47	10	8	18	20	20	40
11	0	1	1	18	17	35	2	5	7	24	14	38
12	1	3	4	25	14	39	4	4	8	30	27	57
13	0	0	0	10	17	27	11	7	18	21	15	36
14	2	0	2	15	14	29	8	2	10	16	25	41
15~19	3	10	13	91	98	189	55	36	91	96	87	183
15	0	1	1	20	18	38	6	11	17	15	18	33
16	1	2	3	17	18	35	18	5	23	20	19	39
17	2	1	3	20	18	38	13	7	20	24	13	37
18	0	2	2	19	22	41	7	8	15	16	20	36
19	0	4	4	15	22	37	11	5	16	21	17	38
20~24	14	36	50	58	57	115	39	41	80	64	58	122
20	2	3	5	11	11	22	7	11	18	12	16	28
21	2	4	6	9	10	19	5	8	13	12	11	23
22	1	7	8	12	15	27	3	7	10	12	13	25
23	3	8	11	14	10	24	12	6	18	13	11	24
24	6	14	20	12	11	23	12	9	21	15	7	22
25~29	18	17	35	63	85	148	72	54	126	59	65	124
25	4	5	9	12	19	31	11	13	24	15	12	27
26	4	4	8	14	16	30	14	15	29	8	12	20
27	7	5	12	13	16	29	12	12	24	15	11	26
28	1	2	3	13	13	26	20	6	26	8	11	19
29	2	1	3	11	21	32	15	8	23	13	19	32
30~34	10	12	22	83	92	175	77	53	130	71	80	151
30	2	3	5	11	13	24	19	13	32	9	14	23
31	2	2	4	19	23	42	14	11	25	16	18	34
32	3	2	5	16	21	37	12	7	19	11	13	24
33	2	2	4	16	15	31	16	8	24	12	16	28
34	1	3	4	21	20	41	16	14	30	23	19	42
35~39	12	11	23	120	127	247	57	44	101	121	113	234
35	1	3	4	17	25	42	9	6	15	16	20	36
36	1	1	2	32	21	53	14	9	23	31	25	56
37	1	1	2	22	30	52	14	11	25	23	19	42
38	6	3	9	26	25	51	13	9	22	27	31	58
39	3	3	6	23	26	49	7	9	16	24	18	42
40~44	16	10	26	136	148	284	59	69	128	131	138	269
40	4	2	6	24	24	48	12	11	23	21	24	45
41	5	2	7	24	32	56	8	12	20	35	23	58
42	2	1	3	27	38	65	11	18	29	28	33	61
43	2	2	4	32	32	64	15	14	29	22	24	46
44	3	3	6	29	22	51	13	14	27	25	34	59
45~49	20	25	45	150	148	298	89	83	172	140	145	285
45	2	3	5	38	27	65	16	13	29	20	29	49
46	0	4	4	26	31	57	11	20	31	27	29	56
47	5	6	11	26	33	59	22	17	39	39	25	64
48	4	7	11	28	31	59	21	21	42	28	39	67
49	9	5	14	32	26	58	19	12	31	26	23	49
50~54	26	20	46	142	144	286	69	75	144	120	142	262
50	3	5	8	24	31	55	17	17	34	27	34	61
51	4	6	10	25	26	51	23	14	37	27	24	51
52	8	1	9	37	25	62	8	17	25	25	25	50
53	4	4	8	30	32	62	7	8	15	13	29	42
54	7	4	11	26	30	56	14	19	33	28	30	58
55~59	18	17	35	107	141	248	42	49	91	99	125	224
55	5	4	9	13	20	33	4	8	12	17	15	32
56	5	3	8	20	36	56	8	12	20	27	31	58
57	3	1	4	25	34	59	11	13	24	17	23	40
58	2	3	5	26	23	49	9	8	17	18	31	49
59	3	6	9	23	28	51	10	8	18	20	25	45



年齢	表町			柏木町			春日町			川治町		
	男	女	計	男	女	計	男	女	計	男	女	計
60~64	29	36	65	159	175	334	59	53	112	152	210	362
60	6	8	14	30	31	61	13	11	24	24	30	54
61	8	6	14	31	28	59	7	9	16	29	50	79
62	5	10	15	35	36	71	12	12	24	32	37	69
63	7	5	12	33	34	67	14	11	25	36	43	79
64	3	7	10	30	46	76	13	10	23	31	50	81
65~69	30	26	56	219	244	463	62	64	126	262	275	537
65	6	4	10	32	43	75	13	10	23	51	43	94
66	5	6	11	32	51	83	10	16	26	39	54	93
67	7	6	13	47	50	97	10	11	21	46	60	106
68	6	6	12	49	53	102	16	14	30	65	62	127
69	6	4	10	59	47	106	13	13	26	61	56	117
70~74	20	31	51	259	267	526	72	68	140	250	238	488
70	6	6	12	49	47	96	14	12	26	69	51	120
71	6	6	12	52	62	114	19	11	30	51	47	98
72	3	6	9	64	59	123	17	14	31	49	57	106
73	2	8	10	45	54	99	11	15	26	46	52	98
74	3	5	8	49	45	94	11	16	27	35	31	66
75~79	7	23	30	156	185	341	46	51	97	123	145	268
75	2	4	6	40	45	85	7	12	19	27	29	56
76	1	2	3	20	36	56	10	12	22	33	26	59
77	0	8	8	32	38	70	8	10	18	18	33	51
78	3	2	5	36	30	66	9	9	18	27	28	55
79	1	7	8	28	36	64	12	8	20	18	29	47
80~84	8	16	24	92	121	213	28	46	74	61	74	135
80	5	1	6	29	19	48	13	5	18	12	14	26
81	0	2	2	11	36	47	6	8	14	16	16	32
82	2	4	6	18	23	41	4	14	18	14	11	25
83	1	3	4	16	25	41	1	9	10	10	16	26
84	0	6	6	18	18	36	4	10	14	9	17	26
85~89	8	26	34	38	78	116	17	32	49	38	74	112
85	0	5	5	3	19	22	6	6	12	13	16	29
86	1	4	5	15	19	34	6	10	16	5	13	18
87	2	6	8	7	9	16	1	3	4	10	22	32
88	3	7	10	8	17	25	2	7	9	5	11	16
89	2	4	6	5	14	19	2	6	8	5	12	17
90~94	6	15	21	21	56	77	12	19	31	22	39	61
90	1	4	5	6	15	21	1	3	4	5	7	12
91	3	4	7	3	15	18	2	5	7	2	8	10
92	0	4	4	5	13	18	2	3	5	6	9	15
93	1	3	4	5	6	11	3	1	4	5	12	17
94	1	0	1	2	7	9	4	7	11	4	3	7
95~99	3	9	12	1	17	18	1	8	9	2	12	14
95	1	3	4	0	6	6	1	2	3	0	7	7
96	0	2	2	1	4	5	0	2	2	0	3	3
97	1	2	3	0	4	4	0	1	1	1	0	1
98	0	2	2	0	2	2	0	1	1	1	1	2
99	1	0	1	0	1	1	0	2	2	0	1	1
100~104	0	3	3	1	1	2	0	5	5	0	2	2
100	0	2	2	0	1	1	0	2	2	0	1	1
101	0	1	1	1	0	1	0	2	2	0	0	0
102	0	0	0	0	0	0	0	0	0	0	0	0
103	0	0	0	0	0	0	0	1	1	0	0	0
104	0	0	0	0	0	0	0	0	0	0	1	1
105~109	0	0	0	0	1	1	0	0	0	0	0	0
105	0	0	0	0	1	1	0	0	0	0	0	0
106	0	0	0	0	0	0	0	0	0	0	0	0
107	0	0	0	0	0	0	0	0	0	0	0	0
108	0	0	0	0	0	0	0	0	0	0	0	0
109	0	0	0	0	0	0	0	0	0	0	0	0
110~	0	0	0	0	0	0	0	0	0	0	0	0
110	0	0	0	0	0	0	0	0	0	0	0	0
111	0	0	0	0	0	0	0	0	0	0	0	0
112	0	0	0	0	0	0	0	0	0	0	0	0
113	0	0	0	0	0	0	0	0	0	0	0	0
114	0	0	0	0	0	0	0	0	0	0	0	0
合計	254	355	609	2,163	2,405	4,568	941	925	1,866	2,051	2,235	4,286
(再掲)												
15歳未満	6	12	18	267	220	487	85	75	160	240	213	453
15~64歳	166	194	360	1,109	1,215	2,324	618	557	1,175	1,053	1,163	2,216
65歳以上	82	149	231	787	970	1,757	238	293	531	758	859	1,617
<割合(>												
15歳未満	2.36	3.38	2.96	12.34	9.15	10.66	9.03	8.11	8.57	11.70	9.53	10.57
15~64歳	65.35	54.65	59.11	51.27	50.52	50.88	65.67	60.22	62.97	51.34	52.04	51.70
65歳以上	32.28	41.97	37.93	36.38	40.33	38.46	25.29	31.68	28.46	36.96	38.43	37.73
平均年齢	53.68	56.47	55.30	49.97	53.04	51.58	45.89	50.03	47.94	49.88	52.55	51.27

年齢	木場町			錦西町			啓北町			小糸井町		
	男	女	計	男	女	計	男	女	計	男	女	計
0~4	17	26	43	2	3	5	23	22	45	0	0	0
0	4	5	9	2	1	3	2	5	7	0	0	0
1	2	5	7	0	0	0	6	4	10	0	0	0
2	4	6	10	0	1	1	7	1	8	0	0	0
3	3	6	9	0	1	1	4	7	11	0	0	0
4	4	4	8	0	0	0	4	5	9	0	0	0
5~9	23	28	51	8	8	16	19	19	38	1	1	2
5	2	6	8	1	1	2	4	3	7	0	0	0
6	4	4	8	2	1	3	2	8	10	0	1	1
7	4	5	9	1	1	2	7	3	10	0	0	0
8	7	6	13	4	3	7	3	2	5	0	0	0
9	6	7	13	0	2	2	3	3	6	1	0	1
10~14	16	18	34	5	9	14	13	23	36	3	2	5
10	3	4	7	2	0	2	4	2	6	1	0	1
11	2	3	5	1	3	4	1	6	7	1	0	1
12	4	4	8	1	2	3	1	7	8	0	1	1
13	3	4	7	1	1	2	6	6	12	0	1	1
14	4	3	7	0	3	3	1	2	3	1	0	1
15~19	24	24	48	9	15	24	22	16	38	3	2	5
15	5	4	9	1	5	6	6	4	10	1	0	1
16	2	5	7	2	1	3	3	2	5	1	0	1
17	7	4	11	3	4	7	6	4	10	0	1	1
18	6	6	12	0	2	2	3	4	7	0	1	1
19	4	5	9	3	3	6	4	2	6	1	0	1
20~24	30	22	52	10	11	21	25	24	49	4	4	8
20	5	5	10	1	2	3	1	9	10	1	0	1
21	6	0	6	2	2	4	6	4	10	1	0	1
22	3	3	6	2	6	8	7	5	12	1	2	3
23	10	9	19	1	0	1	7	1	8	0	2	2
24	6	5	11	4	1	5	4	5	9	1	0	1
25~29	41	37	78	17	7	24	28	34	62	2	0	2
25	5	7	12	4	1	5	5	5	10	0	0	0
26	12	6	18	4	0	4	5	5	10	2	0	2
27	7	9	16	3	2	5	9	12	21	0	0	0
28	10	5	15	3	2	5	4	6	10	0	0	0
29	7	10	17	3	2	5	5	6	11	0	0	0
30~34	46	40	86	13	5	18	35	24	59	3	3	6
30	9	5	14	2	1	3	9	5	14	0	1	1
31	8	7	15	2	2	4	9	6	15	2	0	2
32	8	10	18	3	1	4	8	4	12	1	1	2
33	15	9	24	2	1	3	4	3	7	0	0	0
34	6	9	15	4	0	4	5	6	11	0	1	1
35~39	51	39	90	6	10	16	43	31	74	4	1	5
35	11	9	20	1	2	3	11	5	16	0	0	0
36	11	7	18	2	5	7	11	9	20	2	0	2
37	8	10	18	0	1	1	1	5	6	1	1	2
38	8	5	13	3	1	4	11	4	15	1	0	1
39	13	8	21	0	1	1	9	8	17	0	0	0
40~44	40	43	83	25	21	46	31	43	74	4	2	6
40	2	8	10	6	3	9	10	7	17	1	1	2
41	14	8	22	2	1	3	8	13	21	0	0	0
42	5	11	16	7	5	12	4	12	16	1	0	1
43	10	9	19	5	4	9	3	5	8	2	0	2
44	9	7	16	5	8	13	6	6	12	0	1	1
45~49	71	47	118	28	19	47	37	44	81	10	5	15
45	14	11	25	2	1	3	7	11	18	3	1	4
46	20	10	30	7	5	12	7	5	12	3	2	5
47	13	9	22	4	6	10	4	8	12	3	0	3
48	12	8	20	8	2	10	8	12	20	0	2	2
49	12	9	21	7	5	12	11	8	19	1	0	1
50~54	57	53	110	30	25	55	42	54	96	7	5	12
50	14	9	23	3	5	8	9	14	23	1	0	1
51	8	11	19	8	2	10	7	7	14	1	4	5
52	8	12	20	3	5	8	10	15	25	1	1	2
53	17	9	26	7	3	10	7	12	19	2	0	2
54	10	12	22	9	10	19	9	6	15	2	0	2
55~59	53	57	110	29	21	50	35	45	80	3	1	4
55	11	7	18	6	2	8	8	6	14	1	0	1
56	12	14	26	2	6	8	11	10	21	1	0	1
57	10	12	22	7	2	9	7	10	17	0	0	0
58	10	11	21	8	5	13	3	6	9	1	1	2
59	10	13	23	6	6	12	6	13	19	0	0	0

年齢	木場町			錦西町			啓北町			小糸井町		
	男	女	計	男	女	計	男	女	計	男	女	計
60~64	56	52	108	27	49	76	52	51	103	3	0	3
60	11	11	22	5	13	18	8	7	15	0	0	0
61	14	5	19	5	9	14	7	8	15	3	0	3
62	10	11	21	6	5	11	8	11	19	0	0	0
63	14	17	31	4	13	17	19	15	34	0	0	0
64	7	8	15	7	9	16	10	10	20	0	0	0
65~69	54	61	115	42	45	87	64	71	135	2	4	6
65	9	12	21	5	9	14	15	16	31	1	0	1
66	11	16	27	11	8	19	10	11	21	0	0	0
67	10	9	19	9	7	16	11	13	24	0	0	0
68	15	13	28	12	9	21	11	17	28	0	3	3
69	9	11	20	5	12	17	17	14	31	1	1	2
70~74	64	77	141	75	73	148	59	65	124	4	1	5
70	16	18	34	14	12	26	17	6	23	0	0	0
71	18	17	35	17	15	32	16	12	28	2	0	2
72	11	17	28	17	19	36	15	15	30	0	0	0
73	14	10	24	14	14	28	7	21	28	0	1	1
74	5	15	20	13	13	26	4	11	15	2	0	2
75~79	43	50	93	36	31	67	29	50	79	5	4	9
75	13	11	24	6	6	12	5	9	14	1	0	1
76	5	14	19	13	10	23	4	9	13	0	2	2
77	7	5	12	7	3	10	5	9	14	0	0	0
78	10	12	22	6	6	12	8	6	14	2	2	4
79	8	8	16	4	6	10	7	17	24	2	0	2
80~84	25	58	83	23	31	54	33	37	70	1	2	3
80	4	13	17	7	6	13	5	6	11	0	0	0
81	5	12	17	5	7	12	9	12	21	0	0	0
82	3	6	9	4	7	11	8	6	14	0	1	1
83	5	12	17	3	6	9	6	6	12	1	1	2
84	8	15	23	4	5	9	5	7	12	0	0	0
85~89	19	38	57	13	14	27	15	34	49	1	3	4
85	2	6	8	5	5	10	3	7	10	0	1	1
86	7	9	16	3	4	7	5	5	10	0	1	1
87	5	7	12	3	1	4	2	5	7	0	0	0
88	2	9	11	0	1	1	3	6	9	1	1	2
89	3	7	10	2	3	5	2	11	13	0	0	0
90~94	7	16	23	4	14	18	13	28	41	0	2	2
90	2	2	4	1	5	6	6	9	15	0	1	1
91	0	3	3	2	2	4	3	9	12	0	0	0
92	1	4	5	1	2	3	3	3	6	0	1	1
93	2	4	6	0	4	4	1	5	6	0	0	0
94	2	3	5	0	1	1	0	2	2	0	0	0
95~99	2	4	6	0	5	5	0	4	4	0	0	0
95	1	2	3	0	2	2	0	1	1	0	0	0
96	0	0	0	0	2	2	0	1	1	0	0	0
97	0	0	0	0	0	0	0	1	1	0	0	0
98	1	2	3	0	1	1	0	1	1	0	0	0
99	0	0	0	0	0	0	0	0	0	0	0	0
100~104	0	1	1	0	0	0	0	1	1	0	0	0
100	0	0	0	0	0	0	0	0	0	0	0	0
101	0	0	0	0	0	0	0	1	1	0	0	0
102	0	0	0	0	0	0	0	0	0	0	0	0
103	0	1	1	0	0	0	0	0	0	0	0	0
104	0	0	0	0	0	0	0	0	0	0	0	0
105~109	0	0	0	0	0	0	0	1	1	0	0	0
105	0	0	0	0	0	0	0	0	0	0	0	0
106	0	0	0	0	0	0	0	1	1	0	0	0
107	0	0	0	0	0	0	0	0	0	0	0	0
108	0	0	0	0	0	0	0	0	0	0	0	0
109	0	0	0	0	0	0	0	0	0	0	0	0
110~	0	0	0	0	0	0	0	0	0	0	0	0
110	0	0	0	0	0	0	0	0	0	0	0	0
111	0	0	0	0	0	0	0	0	0	0	0	0
112	0	0	0	0	0	0	0	0	0	0	0	0
113	0	0	0	0	0	0	0	0	0	0	0	0
114	0	0	0	0	0	0	0	0	0	0	0	0
合計	739	791	1,530	402	416	818	618	721	1,339	60	42	102
(再掲)												
15歳未満	56	72	128	15	20	35	55	64	119	4	3	7
15~64歳	469	414	883	194	183	377	350	366	716	43	23	66
65歳以上	214	305	519	193	213	406	213	291	504	13	16	29
<割合(>												
15歳未満	7.58	9.10	8.37	3.73	4.81	4.28	8.90	8.88	8.89	6.67	7.14	6.86
15~64歳	63.46	52.34	57.71	48.26	43.99	46.09	56.63	50.76	53.47	71.67	54.76	64.71
65歳以上	28.96	38.56	33.92	48.01	51.20	49.63	34.47	40.36	37.64	21.67	38.10	28.43
平均年齢	49.35	52.90	51.18	57.73	59.85	58.81	50.30	54.03	52.31	46.80	51.90	48.90

年齢	光洋町			寿町			幸町			栄町		
	男	女	計	男	女	計	男	女	計	男	女	計
0~4	17	23	40	3	2	5	8	10	18	4	21	25
0	1	4	5	1	0	1	1	1	2	1	3	4
1	4	2	6	0	0	0	1	2	3	0	6	6
2	6	4	10	1	1	2	2	3	5	0	1	1
3	3	6	9	0	1	1	1	2	3	2	4	6
4	3	7	10	1	0	1	3	2	5	1	7	8
5~9	26	25	51	2	1	3	10	7	17	7	7	14
5	6	6	12	0	0	0	1	2	3	0	3	3
6	4	0	4	0	0	0	3	1	4	4	0	4
7	6	6	12	0	0	0	2	1	3	2	0	2
8	4	5	9	1	1	2	0	1	1	0	3	3
9	6	8	14	1	0	1	4	2	6	1	1	2
10~14	31	42	73	6	4	10	3	9	12	7	11	18
10	9	11	20	1	0	1	0	1	1	1	1	2
11	2	8	10	0	0	0	2	2	4	0	3	3
12	7	4	11	2	2	4	1	1	2	4	0	4
13	8	12	20	1	2	3	0	3	3	1	5	6
14	5	7	12	2	0	2	0	2	2	1	2	3
15~19	57	43	100	6	2	8	8	6	14	11	7	18
15	11	13	24	2	0	2	3	2	5	5	2	7
16	14	8	22	0	1	1	0	2	2	3	1	4
17	16	4	20	3	1	4	1	0	1	0	0	0
18	7	5	12	1	0	1	1	1	2	0	2	2
19	9	13	22	0	0	0	3	1	4	3	2	5
20~24	32	34	66	4	5	9	11	11	22	22	19	41
20	10	12	22	0	0	0	3	2	5	4	5	9
21	7	8	15	1	0	1	0	3	3	2	1	3
22	8	4	12	1	3	4	1	2	3	5	4	9
23	2	7	9	1	0	1	4	2	6	5	4	9
24	5	3	8	1	2	3	3	2	5	6	5	11
25~29	28	30	58	10	7	17	14	11	25	22	24	46
25	5	8	13	2	2	4	2	4	6	6	5	11
26	4	6	10	2	2	4	2	2	4	2	6	8
27	8	9	17	1	2	3	3	2	5	2	8	10
28	6	3	9	3	1	4	4	1	5	2	2	4
29	5	4	9	2	0	2	3	2	5	10	3	13
30~34	26	28	54	9	5	14	13	13	26	23	19	42
30	5	4	9	3	2	5	3	0	3	3	5	8
31	3	8	11	0	0	0	4	4	8	4	4	8
32	4	3	7	0	1	1	1	4	5	7	2	9
33	5	11	16	3	2	5	1	3	4	5	4	9
34	9	2	11	3	0	3	4	2	6	4	4	8
35~39	43	38	81	7	5	12	21	18	39	26	23	49
35	8	4	12	2	1	3	2	4	6	3	5	8
36	10	13	23	2	1	3	3	3	6	3	4	7
37	6	6	12	1	0	1	6	5	11	9	5	14
38	8	7	15	0	1	1	8	1	9	7	4	11
39	11	8	19	2	2	4	2	5	7	4	5	9
40~44	58	51	109	10	7	17	20	16	36	22	25	47
40	6	10	16	0	3	3	8	2	10	4	6	10
41	13	10	23	1	2	3	4	5	9	7	3	10
42	16	7	23	5	1	6	3	1	4	0	2	2
43	13	12	25	0	1	1	3	3	6	4	7	11
44	10	12	22	4	0	4	2	5	7	7	7	14
45~49	74	81	155	9	11	20	27	19	46	15	21	36
45	19	14	33	1	4	5	4	2	6	4	3	7
46	18	11	29	2	3	5	5	4	9	3	7	10
47	12	17	29	3	1	4	5	6	11	1	2	3
48	10	19	29	2	0	2	6	5	11	1	4	5
49	15	20	35	1	3	4	7	2	9	6	5	11
50~54	54	47	101	5	12	17	11	15	26	19	23	42
50	13	6	19	1	2	3	0	2	2	2	5	7
51	9	8	17	0	1	1	3	3	6	2	7	9
52	12	8	20	0	2	2	1	6	7	5	1	6
53	7	12	19	1	2	3	3	2	5	3	7	10
54	13	13	26	3	5	8	4	2	6	7	3	10
55~59	40	45	85	11	8	19	22	24	46	24	25	49
55	8	10	18	2	2	4	4	3	7	1	5	6
56	6	11	17	1	3	4	5	7	12	6	5	11
57	12	6	18	1	2	3	7	3	10	9	4	13
58	9	10	19	4	0	4	3	9	12	4	7	11
59	5	8	13	3	1	4	3	2	5	4	4	8

年齢	光洋町			寿町			幸町			栄町		
	男	女	計	男	女	計	男	女	計	男	女	計
60~64	47	38	85	14	14	28	12	10	22	27	26	53
60	11	6	17	4	4	8	3	3	6	4	5	9
61	9	11	20	4	3	7	2	1	3	10	7	17
62	8	11	19	1	4	5	1	1	2	5	6	11
63	6	3	9	1	1	2	2	3	5	4	3	7
64	13	7	20	4	2	6	4	2	6	4	5	9
65~69	65	56	121	14	13	27	15	14	29	26	22	48
65	4	10	14	0	3	3	4	2	6	2	4	6
66	13	8	21	3	2	5	3	4	7	4	5	9
67	15	11	26	6	3	9	3	2	5	6	4	10
68	21	12	33	1	2	3	1	4	5	7	4	11
69	12	15	27	4	3	7	4	2	6	7	5	12
70~74	75	78	153	9	28	37	24	24	48	14	30	44
70	17	13	30	3	9	12	3	6	9	0	5	5
71	13	16	29	3	4	7	5	8	13	4	6	10
72	17	11	28	2	6	8	3	4	7	5	8	13
73	15	18	33	0	5	5	6	3	9	1	8	9
74	13	20	33	1	4	5	7	3	10	4	3	7
75~79	59	61	120	13	17	30	12	18	30	16	23	39
75	14	16	30	4	2	6	1	2	3	1	1	2
76	9	10	19	2	2	4	2	5	7	3	2	5
77	16	9	25	2	3	5	3	3	6	4	4	8
78	12	17	29	1	5	6	3	3	6	5	9	14
79	8	9	17	4	5	9	3	5	8	3	7	10
80~84	42	63	105	7	13	20	5	16	21	7	22	29
80	8	11	19	2	3	5	3	5	8	3	5	8
81	14	16	30	0	3	3	0	1	1	1	4	5
82	10	15	25	1	5	6	1	4	5	2	3	5
83	6	9	15	2	1	3	0	0	0	1	6	7
84	4	12	16	2	1	3	1	6	7	0	4	4
85~89	20	35	55	6	19	25	8	6	14	13	13	26
85	9	8	17	2	9	11	3	1	4	3	2	5
86	6	5	11	1	4	5	4	1	5	4	1	5
87	0	10	10	2	2	4	0	2	2	4	3	7
88	3	5	8	0	2	2	0	1	1	0	4	4
89	2	7	9	1	2	3	1	1	2	2	3	5
90~94	10	23	33	3	6	9	2	5	7	3	10	13
90	2	7	9	0	1	1	0	0	0	2	2	4
91	2	6	8	1	2	3	0	2	2	0	2	2
92	2	4	6	2	0	2	2	1	3	0	4	4
93	1	0	1	0	3	3	0	1	1	0	2	2
94	3	6	9	0	0	0	0	1	1	1	0	1
95~99	3	5	8	0	3	3	0	3	3	2	0	2
95	0	1	1	0	1	1	0	0	0	1	0	1
96	0	1	1	0	1	1	0	2	2	1	0	1
97	3	1	4	0	0	0	0	0	0	0	0	0
98	0	1	1	0	0	0	0	1	1	0	0	0
99	0	1	1	0	1	1	0	0	0	0	0	0
100~104	0	0	0	0	0	0	0	1	1	0	0	0
100	0	0	0	0	0	0	0	0	0	0	0	0
101	0	0	0	0	0	0	0	1	1	0	0	0
102	0	0	0	0	0	0	0	0	0	0	0	0
103	0	0	0	0	0	0	0	0	0	0	0	0
104	0	0	0	0	0	0	0	0	0	0	0	0
105~109	0	0	0	0	0	0	0	0	0	0	0	0
105	0	0	0	0	0	0	0	0	0	0	0	0
106	0	0	0	0	0	0	0	0	0	0	0	0
107	0	0	0	0	0	0	0	0	0	0	0	0
108	0	0	0	0	0	0	0	0	0	0	0	0
109	0	0	0	0	0	0	0	0	0	0	0	0
110~	0	0	0	0	0	0	0	0	0	0	0	0
110	0	0	0	0	0	0	0	0	0	0	0	0
111	0	0	0	0	0	0	0	0	0	0	0	0
112	0	0	0	0	0	0	0	0	0	0	0	0
113	0	0	0	0	0	0	0	0	0	0	0	0
114	0	0	0	0	0	0	0	0	0	0	0	0
合計	807	846	1,653	148	182	330	246	256	502	310	371	681
(再掲)												
15歳未満	74	90	164	11	7	18	21	26	47	18	39	57
15~64歳	459	435	894	85	76	161	159	143	302	211	212	423
65歳以上	274	321	595	52	99	151	66	87	153	81	120	201
<割合(>												
15歳未満	9.17	10.64	9.92	7.43	3.85	5.45	8.54	10.16	9.36	5.81	10.51	8.37
15~64歳	56.88	51.42	54.08	57.43	41.76	48.79	64.63	55.86	60.16	68.06	57.14	62.11
65歳以上	33.95	37.94	36.00	35.14	54.40	45.76	26.83	33.98	30.48	26.13	32.35	29.52
平均年齢	49.57	51.46	50.54	51.84	61.63	57.24	47.62	50.66	49.17	48.25	49.64	49.01

年齢	桜木町			桜坂町			三光町			汐見町		
	男	女	計	男	女	計	男	女	計	男	女	計
0~4	55	41	96	11	7	18	47	40	87	17	10	27
0	5	4	9	0	0	0	5	4	9	1	2	3
1	16	10	26	0	2	2	8	8	16	2	3	5
2	12	9	21	3	2	5	15	9	24	6	3	9
3	14	9	23	7	1	8	13	9	22	3	1	4
4	8	9	17	1	2	3	6	10	16	5	1	6
5~9	78	52	130	8	18	26	94	65	159	25	25	50
5	13	12	25	1	2	3	20	17	37	6	5	11
6	16	7	23	3	2	5	17	8	25	5	3	8
7	16	10	26	1	2	3	11	14	25	5	4	9
8	12	6	18	2	7	9	26	12	38	2	8	10
9	21	17	38	1	5	6	20	14	34	7	5	12
10~14	79	60	139	24	11	35	71	89	160	18	20	38
10	18	11	29	4	3	7	11	15	26	4	1	5
11	21	11	32	4	3	7	11	16	27	1	2	3
12	11	13	24	7	0	7	22	20	42	6	8	14
13	14	15	29	1	2	3	17	20	37	3	3	6
14	15	10	25	8	3	11	10	18	28	4	6	10
15~19	76	59	135	27	31	58	112	92	204	18	22	40
15	20	7	27	4	3	7	23	14	37	3	6	9
16	19	11	30	4	4	8	29	21	50	3	3	6
17	10	14	24	8	9	17	23	22	45	8	5	13
18	16	15	31	5	8	13	21	25	46	1	3	4
19	11	12	23	6	7	13	16	10	26	3	5	8
20~24	56	63	119	23	41	64	80	68	148	10	14	24
20	12	11	23	7	7	14	21	15	36	5	3	8
21	11	10	21	2	5	7	18	13	31	1	4	5
22	9	18	27	2	9	11	16	15	31	3	2	5
23	10	11	21	4	9	13	12	12	24	0	1	1
24	14	13	27	8	11	19	13	13	26	1	4	5
25~29	69	73	142	25	26	51	72	70	142	26	18	44
25	12	12	24	5	5	10	9	11	20	2	1	3
26	14	20	34	4	4	8	18	16	34	4	7	11
27	18	15	33	6	4	10	12	12	24	4	5	9
28	7	10	17	7	5	12	22	15	37	8	3	11
29	18	16	34	3	8	11	11	16	27	8	2	10
30~34	73	80	153	18	16	34	88	93	181	35	29	64
30	13	14	27	7	2	9	13	15	28	10	8	18
31	13	9	22	3	2	5	13	19	32	6	5	11
32	19	15	34	2	7	9	15	20	35	8	3	11
33	12	24	36	2	0	2	19	16	35	5	6	11
34	16	18	34	4	5	9	28	23	51	6	7	13
35~39	92	100	192	14	15	29	99	113	212	33	28	61
35	19	12	31	2	1	3	19	13	32	8	11	19
36	16	16	32	5	4	9	19	36	55	10	4	14
37	18	25	43	1	2	3	17	17	34	6	4	10
38	17	21	38	6	4	10	17	19	36	2	5	7
39	22	26	48	0	4	4	27	28	55	7	4	11
40~44	143	104	247	24	17	41	124	138	262	37	25	62
40	25	17	42	4	2	6	19	30	49	10	6	16
41	33	16	49	2	0	2	39	29	68	7	8	15
42	29	15	44	2	6	8	25	31	56	8	4	12
43	26	28	54	8	3	11	19	26	45	5	1	6
44	30	28	58	8	6	14	22	22	44	7	6	13
45~49	129	108	237	36	52	88	149	166	315	33	31	64
45	19	19	38	7	8	15	33	35	68	5	1	6
46	22	17	39	8	8	16	23	31	54	6	7	13
47	34	27	61	5	12	17	30	37	67	4	6	10
48	28	23	51	3	14	17	20	30	50	11	7	18
49	26	22	48	13	10	23	43	33	76	7	10	17
50~54	118	126	244	55	76	131	126	149	275	37	27	64
50	30	27	57	11	11	22	27	33	60	9	2	11
51	21	28	49	8	14	22	21	24	45	3	7	10
52	15	27	42	11	14	25	26	28	54	11	4	15
53	27	23	50	10	17	27	26	29	55	8	6	14
54	25	21	46	15	20	35	26	35	61	6	8	14
55~59	101	124	225	90	91	181	150	171	321	29	37	66
55	15	22	37	11	13	24	20	25	45	6	9	15
56	23	32	55	26	22	48	29	46	75	9	6	15
57	23	26	49	18	19	37	45	36	81	1	6	7
58	17	20	37	14	19	33	28	25	53	5	8	13
59	23	24	47	21	18	39	28	39	67	8	8	16

年齢	桜木町			桜坂町			三光町			汐見町		
	男	女	計	男	女	計	男	女	計	男	女	計
60~64	104	115	219	68	61	129	154	223	377	39	32	71
60	11	22	33	18	18	36	30	33	63	9	3	12
61	17	22	39	11	14	25	28	52	80	8	6	14
62	28	22	50	19	12	31	32	48	80	8	5	13
63	29	24	53	11	11	22	34	49	83	7	11	18
64	19	25	44	9	6	15	30	41	71	7	7	14
65~69	131	174	305	66	46	112	245	264	509	49	30	79
65	19	24	43	13	14	27	49	63	112	8	5	13
66	24	30	54	15	9	24	54	45	99	12	6	18
67	27	33	60	17	9	26	39	51	90	12	8	20
68	32	49	81	9	8	17	59	49	108	8	3	11
69	29	38	67	12	6	18	44	56	100	9	8	17
70~74	173	190	363	36	32	68	218	239	457	37	56	93
70	35	27	62	9	6	15	48	47	95	3	11	14
71	31	44	75	6	7	13	38	46	84	5	8	13
72	40	46	86	9	6	15	49	62	111	11	16	27
73	39	38	77	5	7	12	42	53	95	7	11	18
74	28	35	63	7	6	13	41	31	72	11	10	21
75~79	105	123	228	12	17	29	110	112	222	35	35	70
75	28	30	58	3	4	7	24	21	45	4	11	15
76	19	14	33	1	6	7	21	19	40	7	5	12
77	21	26	47	4	2	6	27	24	51	10	7	17
78	26	23	49	1	3	4	16	29	45	10	5	15
79	11	30	41	3	2	5	22	19	41	4	7	11
80~84	85	112	197	8	13	21	66	106	172	18	36	54
80	19	27	46	2	3	5	13	15	28	5	9	14
81	16	25	41	3	1	4	11	28	39	2	8	10
82	19	31	50	1	2	3	18	13	31	1	10	11
83	14	12	26	0	3	3	12	26	38	6	4	10
84	17	17	34	2	4	6	12	24	36	4	5	9
85~89	40	77	117	5	9	14	45	76	121	10	27	37
85	14	21	35	1	2	3	9	14	23	1	4	5
86	7	15	22	1	1	2	10	13	23	3	4	7
87	11	15	26	0	1	1	11	17	28	3	9	12
88	3	11	14	3	5	8	8	20	28	2	3	5
89	5	15	20	0	0	0	7	12	19	1	7	8
90~94	17	35	52	3	5	8	13	34	47	3	10	13
90	7	9	16	1	1	2	3	10	13	1	3	4
91	5	12	17	1	1	2	3	6	9	1	1	2
92	2	5	7	1	1	2	3	5	8	0	4	4
93	1	5	6	0	2	2	3	7	10	1	1	2
94	2	4	6	0	0	0	1	6	7	0	1	1
95~99	7	18	25	1	1	2	5	10	15	1	6	7
95	2	6	8	0	0	0	2	5	7	0	3	3
96	3	7	10	0	0	0	0	2	2	1	2	3
97	1	3	4	0	0	0	1	1	2	0	0	0
98	1	1	2	0	1	1	2	1	3	0	1	1
99	0	1	1	1	0	1	0	1	1	0	0	0
100~104	0	5	5	1	0	1	0	3	3	0	0	0
100	0	4	4	0	0	0	0	0	0	0	0	0
101	0	0	0	1	0	1	0	1	1	0	0	0
102	0	1	1	0	0	0	0	0	0	0	0	0
103	0	0	0	0	0	0	0	1	1	0	0	0
104	0	0	0	0	0	0	0	1	1	0	0	0
105~109	0	0	0	0	0	0	0	0	0	0	0	0
105	0	0	0	0	0	0	0	0	0	0	0	0
106	0	0	0	0	0	0	0	0	0	0	0	0
107	0	0	0	0	0	0	0	0	0	0	0	0
108	0	0	0	0	0	0	0	0	0	0	0	0
109	0	0	0	0	0	0	0	0	0	0	0	0
110~	0	0	0	0	0	0	0	0	0	0	0	0
110	0	0	0	0	0	0	0	0	0	0	0	0
111	0	0	0	0	0	0	0	0	0	0	0	0
112	0	0	0	0	0	0	0	0	0	0	0	0
113	0	0	0	0	0	0	0	0	0	0	0	0
114	0	0	0	0	0	0	0	0	0	0	0	0
合計	1,731	1,839	3,570	555	585	1,140	2,068	2,321	4,389	510	518	1,028
(再掲)												
15歳未満	212	153	365	43	36	79	212	194	406	60	55	115
15~64歳	961	952	1,913	380	426	806	1,154	1,283	2,437	297	263	560
65歳以上	558	734	1,292	132	123	255	702	844	1,546	153	200	353
<割合(%)>												
15歳未満	12.25	8.32	10.22	7.75	6.15	6.93	10.25	8.36	9.25	11.76	10.62	11.19
15~64歳	55.52	51.77	53.59	68.47	72.82	70.70	55.80	55.28	55.53	58.24	50.77	54.47
65歳以上	32.24	39.91	36.19	23.78	21.03	22.37	33.95	36.36	35.22	30.00	38.61	34.34
平均年齢	48.62	53.42	51.09	49.59	49.07	49.32	49.40	52.51	51.05	47.97	52.35	50.18

年齢	清水町			しらかば町			白金町			新開町		
	男	女	計	男	女	計	男	女	計	男	女	計
0~4	3	3	6	75	66	141	8	4	12	28	31	59
0	1	0	1	14	7	21	2	1	3	5	6	11
1	0	0	0	20	9	29	1	1	2	6	6	12
2	0	0	0	9	12	21	1	0	1	7	7	14
3	2	1	3	17	16	33	2	1	3	4	5	9
4	0	2	2	15	22	37	2	1	3	6	7	13
5~9	11	5	16	79	79	158	4	3	7	35	32	67
5	0	1	1	17	10	27	2	0	2	8	7	15
6	4	1	5	19	15	34	1	0	1	9	8	17
7	0	1	1	12	16	28	1	2	3	6	5	11
8	3	0	3	18	17	35	0	1	1	9	6	15
9	4	2	6	13	21	34	0	0	0	3	6	9
10~14	9	11	20	83	99	182	5	4	9	29	29	58
10	2	3	5	17	14	31	0	0	0	8	8	16
11	3	2	5	13	29	42	1	2	3	6	3	9
12	1	0	1	19	24	43	0	1	1	6	6	12
13	2	3	5	15	14	29	1	1	2	6	4	10
14	1	3	4	19	18	37	3	0	3	3	8	11
15~19	11	14	25	67	93	160	4	8	12	32	27	59
15	4	2	6	9	21	30	0	0	0	9	4	13
16	3	2	5	14	22	36	1	4	5	9	5	14
17	1	3	4	15	18	33	0	0	0	4	9	13
18	2	3	5	15	11	26	2	0	2	3	5	8
19	1	4	5	14	21	35	1	4	5	7	4	11
20~24	5	9	14	54	73	127	5	1	6	52	38	90
20	2	4	6	7	22	29	1	1	2	7	12	19
21	0	2	2	12	11	23	0	0	0	12	8	20
22	1	0	1	9	18	27	1	0	1	9	2	11
23	2	1	3	12	16	28	1	0	1	15	10	25
24	0	2	2	14	6	20	2	0	2	9	6	15
25~29	9	4	13	65	69	134	3	6	9	57	32	89
25	2	0	2	10	10	20	0	0	0	7	5	12
26	4	1	5	14	12	26	0	2	2	9	1	10
27	2	1	3	11	15	26	2	1	3	12	5	17
28	0	1	1	13	11	24	1	3	4	12	9	21
29	1	1	2	17	21	38	0	0	0	17	12	29
30~34	5	3	8	81	91	172	6	5	11	79	51	130
30	1	3	4	13	22	35	1	0	1	16	16	32
31	0	0	0	14	18	32	0	1	1	15	7	22
32	0	0	0	11	8	19	2	1	3	17	6	23
33	2	0	2	16	19	35	2	1	3	14	9	23
34	2	0	2	27	24	51	1	2	3	17	13	30
35~39	4	8	12	89	98	187	12	10	22	69	49	118
35	1	0	1	14	28	42	3	5	8	14	16	30
36	0	3	3	16	16	32	2	3	5	12	12	24
37	0	0	0	16	16	32	2	1	3	15	9	24
38	1	0	1	26	21	47	4	1	5	14	6	20
39	2	5	7	17	17	34	1	0	1	14	6	20
40~44	16	16	32	104	118	222	9	12	21	53	55	108
40	2	3	5	20	16	36	1	1	2	14	8	22
41	4	1	5	17	23	40	1	5	6	5	8	13
42	6	0	6	23	32	55	1	0	1	8	15	23
43	1	7	8	23	29	52	4	4	8	18	9	27
44	3	5	8	21	18	39	2	2	4	8	15	23
45~49	17	21	38	155	161	316	16	10	26	54	39	93
45	2	5	7	31	38	69	3	1	4	9	3	12
46	5	2	7	36	31	67	3	3	6	9	8	17
47	4	3	7	30	26	56	4	2	6	13	8	21
48	4	6	10	30	26	56	2	2	4	13	10	23
49	2	5	7	28	40	68	4	2	6	10	10	20
50~54	17	16	33	123	130	253	13	20	33	63	57	120
50	5	4	9	22	19	41	5	1	6	14	7	21
51	5	4	9	22	20	42	3	6	9	14	6	20
52	3	3	6	26	23	49	1	3	4	13	14	27
53	1	1	2	21	36	57	2	5	7	8	17	25
54	3	4	7	32	32	64	2	5	7	14	13	27
55~59	13	10	23	123	131	254	13	13	26	64	46	110
55	2	2	4	21	19	40	0	3	3	8	7	15
56	5	1	6	26	21	47	4	4	8	10	13	23
57	0	4	4	22	38	60	7	2	9	16	8	24
58	5	2	7	23	24	47	1	1	2	17	10	27
59	1	1	2	31	29	60	1	3	4	13	8	21



年齢	清水町			しらかば町			白金町			新開町		
	男	女	計	男	女	計	男	女	計	男	女	計
60~64	15	13	28	128	141	269	7	14	21	38	43	81
60	2	4	6	19	22	41	0	4	4	11	13	24
61	0	1	1	30	27	57	2	1	3	7	4	11
62	4	4	8	23	29	52	2	3	5	9	15	24
63	3	1	4	21	34	55	2	3	5	1	5	6
64	6	3	9	35	29	64	1	3	4	10	6	16
65~69	15	8	23	158	173	331	16	20	36	43	33	76
65	2	1	3	22	25	47	1	3	4	11	3	14
66	2	2	4	28	25	53	6	2	8	9	7	16
67	4	2	6	34	33	67	2	6	8	7	9	16
68	2	2	4	35	47	82	2	7	9	5	4	9
69	5	1	6	39	43	82	5	2	7	11	10	21
70~74	9	17	26	215	271	486	26	25	51	39	28	67
70	4	3	7	38	55	93	11	4	15	9	6	15
71	1	6	7	43	50	93	5	6	11	13	6	19
72	2	0	2	55	68	123	5	1	6	4	7	11
73	0	2	2	36	49	85	1	7	8	6	2	8
74	2	6	8	43	49	92	4	7	11	7	7	14
75~79	7	9	16	140	210	350	12	13	25	16	25	41
75	3	4	7	28	31	59	3	3	6	0	4	4
76	1	0	1	33	40	73	2	1	3	2	3	5
77	0	0	0	28	46	74	2	4	6	7	6	13
78	2	2	4	26	45	71	2	2	4	4	7	11
79	1	3	4	25	48	73	3	3	6	3	5	8
80~84	6	8	14	149	169	318	9	11	20	9	9	18
80	1	1	2	38	38	76	5	4	9	1	3	4
81	3	3	6	32	28	60	1	2	3	3	2	5
82	2	2	4	29	37	66	1	1	2	2	1	3
83	0	1	1	23	32	55	1	2	3	2	1	3
84	0	1	1	27	34	61	1	2	3	1	2	3
85~89	2	4	6	64	114	178	10	5	15	4	4	8
85	0	3	3	11	23	34	3	2	5	0	0	0
86	0	0	0	15	18	33	1	1	2	3	2	5
87	1	0	1	13	23	36	4	2	6	1	0	1
88	0	0	0	18	29	47	2	0	2	0	1	1
89	1	1	2	7	21	28	0	0	0	0	1	1
90~94	1	1	2	29	60	89	1	2	3	2	5	7
90	0	1	1	7	15	22	0	0	0	0	3	3
91	0	0	0	7	12	19	1	2	3	2	0	2
92	0	0	0	5	9	14	0	0	0	0	0	0
93	0	0	0	5	13	18	0	0	0	0	1	1
94	1	0	1	5	11	16	0	0	0	0	1	1
95~99	0	0	0	5	18	23	0	2	2	1	0	1
95	0	0	0	2	7	9	0	0	0	1	0	1
96	0	0	0	0	5	5	0	1	1	0	0	0
97	0	0	0	2	2	4	0	1	1	0	0	0
98	0	0	0	0	1	1	0	0	0	0	0	0
99	0	0	0	1	3	4	0	0	0	0	0	0
100~104	0	0	0	0	3	3	0	0	0	0	0	0
100	0	0	0	0	2	2	0	0	0	0	0	0
101	0	0	0	0	1	1	0	0	0	0	0	0
102	0	0	0	0	0	0	0	0	0	0	0	0
103	0	0	0	0	0	0	0	0	0	0	0	0
104	0	0	0	0	0	0	0	0	0	0	0	0
105~109	0	0	0	0	0	0	0	0	0	0	0	0
105	0	0	0	0	0	0	0	0	0	0	0	0
106	0	0	0	0	0	0	0	0	0	0	0	0
107	0	0	0	0	0	0	0	0	0	0	0	0
108	0	0	0	0	0	0	0	0	0	0	0	0
109	0	0	0	0	0	0	0	0	0	0	0	0
110~	0	0	0	0	0	0	0	0	0	0	0	0
110	0	0	0	0	0	0	0	0	0	0	0	0
111	0	0	0	0	0	0	0	0	0	0	0	0
112	0	0	0	0	0	0	0	0	0	0	0	0
113	0	0	0	0	0	0	0	0	0	0	0	0
114	0	0	0	0	0	0	0	0	0	0	0	0
合計	175	180	355	1,986	2,367	4,353	179	188	367	767	633	1,400
(再掲)												
15歳未満	23	19	42	237	244	481	17	11	28	92	92	184
15~64歳	112	114	226	989	1,105	2,094	88	99	187	561	437	998
65歳以上	40	47	87	760	1,018	1,778	74	78	152	114	104	218
<割合(>												
15歳未満	13.14	10.56	11.83	11.93	10.31	11.05	9.50	5.85	7.63	11.99	14.53	13.14
15~64歳	64.00	63.33	63.66	49.80	46.68	48.10	49.16	52.66	50.95	73.14	69.04	71.29
65歳以上	22.86	26.11	24.51	38.27	43.01	40.85	41.34	41.49	41.42	14.86	16.43	15.57
平均年齢	45.75	47.43	46.60	51.65	53.97	52.91	53.23	55.35	54.32	40.79	41.64	41.18

年齢	新富町			新中野町			新明町			末広町		
	男	女	計	男	女	計	男	女	計	男	女	計
0~4	9	16	25	33	32	65	32	30	62	23	29	52
0	2	2	4	9	5	14	7	7	14	8	5	13
1	1	6	7	9	7	16	3	4	7	3	8	11
2	2	2	4	6	8	14	4	8	12	4	6	10
3	2	4	6	5	7	12	9	4	13	3	6	9
4	2	2	4	4	5	9	9	7	16	5	4	9
5~9	12	10	22	30	26	56	55	42	97	32	33	65
5	4	2	6	7	8	15	12	5	17	6	6	12
6	4	3	7	8	9	17	8	12	20	3	7	10
7	1	3	4	5	4	9	16	7	23	9	2	11
8	2	2	4	3	5	8	10	7	17	5	9	14
9	1	0	1	7	0	7	9	11	20	9	9	18
10~14	17	11	28	37	27	64	39	45	84	35	40	75
10	3	3	6	5	6	11	12	9	21	7	8	15
11	2	3	5	4	10	14	5	5	10	8	9	17
12	6	1	7	3	5	8	5	6	11	7	6	13
13	4	3	7	14	3	17	10	9	19	9	8	17
14	2	1	3	11	3	14	7	16	23	4	9	13
15~19	16	16	32	47	38	85	53	47	100	45	47	92
15	6	4	10	9	5	14	14	10	24	8	5	13
16	3	0	3	8	11	19	7	8	15	15	12	27
17	2	5	7	12	6	18	13	11	24	4	7	11
18	3	4	7	12	8	20	13	8	21	10	13	23
19	2	3	5	6	8	14	6	10	16	8	10	18
20~24	16	19	35	67	49	116	91	49	140	39	31	70
20	3	4	7	15	12	27	6	7	13	9	10	19
21	3	7	10	14	1	15	20	8	28	3	3	6
22	0	3	3	12	9	21	21	7	28	9	7	16
23	5	3	8	10	12	22	23	16	39	9	2	11
24	5	2	7	16	15	31	21	11	32	9	9	18
25~29	29	18	47	92	66	158	82	50	132	59	57	116
25	5	1	6	21	20	41	19	7	26	8	9	17
26	8	7	15	17	15	32	24	14	38	16	15	31
27	6	5	11	20	10	30	11	8	19	11	12	23
28	6	2	8	16	6	22	17	4	21	10	13	23
29	4	3	7	18	15	33	11	17	28	14	8	22
30~34	20	23	43	94	59	153	57	53	110	52	65	117
30	4	4	8	22	16	38	10	12	22	10	12	22
31	6	4	10	10	13	23	12	5	17	9	16	25
32	3	2	5	19	12	31	9	7	16	12	10	22
33	2	6	8	22	10	32	14	16	30	8	12	20
34	5	7	12	21	8	29	12	13	25	13	15	28
35~39	25	16	41	83	68	151	74	69	143	57	42	99
35	4	4	8	16	9	25	14	15	29	12	10	22
36	6	3	9	14	13	27	17	18	35	12	8	20
37	2	4	6	12	19	31	16	8	24	16	9	25
38	7	2	9	23	17	40	16	15	31	7	8	15
39	6	3	9	18	10	28	11	13	24	10	7	17
40~44	22	14	36	86	59	145	90	59	149	58	49	107
40	4	2	6	20	12	32	14	8	22	14	7	21
41	6	2	8	25	16	41	22	12	34	11	11	22
42	3	2	5	16	12	28	18	12	30	10	7	17
43	4	4	8	18	9	27	17	16	33	12	14	26
44	5	4	9	7	10	17	19	11	30	11	10	21
45~49	33	33	66	92	72	164	82	83	165	59	73	132
45	4	7	11	13	12	25	10	14	24	8	16	24
46	4	8	12	18	13	31	15	17	32	12	16	28
47	9	3	12	21	14	35	16	18	34	17	14	31
48	6	8	14	20	18	38	24	22	46	12	11	23
49	10	7	17	20	15	35	17	12	29	10	16	26
50~54	28	31	59	91	79	170	80	90	170	65	68	133
50	4	6	10	19	19	38	20	19	39	18	19	37
51	8	7	15	13	18	31	19	18	37	8	17	25
52	4	7	11	18	11	29	11	16	27	11	10	21
53	7	8	15	14	14	28	15	16	31	18	11	29
54	5	3	8	27	17	44	15	21	36	10	11	21
55~59	30	31	61	77	67	144	76	56	132	39	52	91
55	6	4	10	14	12	26	15	11	26	8	6	14
56	4	3	7	16	13	29	13	15	28	8	12	20
57	3	7	10	17	11	28	18	9	27	9	14	23
58	10	6	16	12	18	30	13	10	23	10	11	21
59	7	11	18	18	13	31	17	11	28	4	9	13

年齢	新富町			新中野町			新明町			末広町		
	男	女	計	男	女	計	男	女	計	男	女	計
60~64	30	13	43	62	63	125	61	69	130	41	59	100
60	4	6	10	8	13	21	15	13	28	13	14	27
61	5	0	5	12	10	22	14	10	24	5	10	15
62	8	1	9	14	12	26	10	12	22	9	11	20
63	8	1	9	15	11	26	15	18	33	7	11	18
64	5	5	10	13	17	30	7	16	23	7	13	20
65~69	15	12	27	57	75	132	83	76	159	46	79	125
65	2	5	7	10	15	25	21	14	35	7	21	28
66	2	2	4	14	13	27	17	13	30	13	14	27
67	2	4	6	12	13	25	9	19	28	11	12	23
68	3	1	4	12	12	24	14	12	26	5	14	19
69	6	0	6	9	22	31	22	18	40	10	18	28
70~74	21	27	48	59	61	120	80	82	162	84	97	181
70	4	5	9	12	12	24	17	11	28	13	13	26
71	5	8	13	11	12	23	20	20	40	22	21	43
72	3	6	9	14	15	29	18	25	43	11	33	44
73	4	3	7	9	10	19	12	10	22	18	16	34
74	5	5	10	13	12	25	13	16	29	20	14	34
75~79	16	23	39	31	50	81	52	61	113	51	85	136
75	3	6	9	5	5	10	10	4	14	11	12	23
76	3	3	6	9	8	17	7	13	20	8	17	25
77	4	3	7	6	10	16	11	16	27	10	14	24
78	3	7	10	5	13	18	12	13	25	8	22	30
79	3	4	7	6	14	20	12	15	27	14	20	34
80~84	14	23	37	25	35	60	35	45	80	36	59	95
80	2	4	6	9	9	18	8	12	20	8	12	20
81	3	6	9	5	8	13	8	8	16	10	19	29
82	3	6	9	3	7	10	5	7	12	5	10	15
83	3	7	10	5	6	11	10	7	17	6	9	15
84	3	0	3	3	5	8	4	11	15	7	9	16
85~89	9	20	29	8	31	39	20	33	53	15	41	56
85	2	6	8	2	7	9	2	11	13	1	11	12
86	2	2	4	2	7	9	6	8	14	4	9	13
87	1	5	6	3	10	13	4	6	10	6	7	13
88	3	5	8	0	6	6	4	3	7	2	7	9
89	1	2	3	1	1	2	4	5	9	2	7	9
90~94	4	6	10	9	19	28	6	14	20	8	15	23
90	1	1	2	5	4	9	3	3	6	6	2	8
91	2	1	3	1	3	4	1	2	3	2	3	5
92	1	1	2	1	4	5	1	4	5	0	6	6
93	0	2	2	1	7	8	0	5	5	0	3	3
94	0	1	1	1	1	2	1	0	1	0	1	1
95~99	2	0	2	1	3	4	0	5	5	1	2	3
95	2	0	2	0	1	1	0	2	2	0	0	0
96	0	0	0	0	1	1	0	2	2	0	2	2
97	0	0	0	0	1	1	0	1	1	1	0	1
98	0	0	0	0	0	0	0	0	0	0	0	0
99	0	0	0	1	0	1	0	0	0	0	0	0
100~104	0	0	0	0	1	1	0	0	0	0	0	0
100	0	0	0	0	1	1	0	0	0	0	0	0
101	0	0	0	0	0	0	0	0	0	0	0	0
102	0	0	0	0	0	0	0	0	0	0	0	0
103	0	0	0	0	0	0	0	0	0	0	0	0
104	0	0	0	0	0	0	0	0	0	0	0	0
105~109	0	0	0	0	0	0	0	0	0	0	0	0
105	0	0	0	0	0	0	0	0	0	0	0	0
106	0	0	0	0	0	0	0	0	0	0	0	0
107	0	0	0	0	0	0	0	0	0	0	0	0
108	0	0	0	0	0	0	0	0	0	0	0	0
109	0	0	0	0	0	0	0	0	0	0	0	0
110~	0	0	0	0	0	0	0	0	0	0	0	0
110	0	0	0	0	0	0	0	0	0	0	0	0
111	0	0	0	0	0	0	0	0	0	0	0	0
112	0	0	0	0	0	0	0	0	0	0	0	0
113	0	0	0	0	0	0	0	0	0	0	0	0
114	0	0	0	0	0	0	0	0	0	0	0	0
合計	368	362	730	1,081	980	2,061	1,148	1,058	2,206	845	1,023	1,868
(再掲)												
15歳未満	38	37	75	100	85	185	126	117	243	90	102	192
15~64歳	249	214	463	791	620	1,411	746	625	1,371	514	543	1,057
65歳以上	81	111	192	190	275	465	276	316	592	241	378	619
<割合(>												
15歳未満	10.33	10.22	10.27	9.25	8.67	8.98	10.98	11.06	11.02	10.65	9.97	10.28
15~64歳	67.66	59.12	63.42	73.17	63.27	68.46	64.98	59.07	62.15	60.83	53.08	56.58
65歳以上	22.01	30.66	26.30	17.58	28.06	22.56	24.04	29.87	26.84	28.52	36.95	33.14
平均年齢	46.31	48.99	47.64	43.10	48.08	45.46	44.41	48.21	46.23	46.33	50.68	48.71

年齢	澄川町			住吉町			青雲町			大成町		
	男	女	計	男	女	計	男	女	計	男	女	計
0~4	104	107	211	26	25	51	26	18	44	32	25	57
0	15	19	34	8	6	14	6	7	13	4	2	6
1	18	23	41	3	3	6	4	5	9	5	9	14
2	21	19	40	5	5	10	5	3	8	6	7	13
3	19	28	47	6	4	10	6	2	8	5	3	8
4	31	18	49	4	7	11	5	1	6	12	4	16
5~9	150	137	287	41	37	78	30	30	60	52	59	111
5	26	31	57	7	6	13	6	7	13	4	12	16
6	26	26	52	11	7	18	5	5	10	7	11	18
7	28	28	56	7	9	16	10	4	14	14	11	25
8	33	26	59	7	9	16	5	7	12	12	11	23
9	37	26	63	9	6	15	4	7	11	15	14	29
10~14	141	127	268	50	38	88	36	32	68	67	66	133
10	37	20	57	12	6	18	9	5	14	20	11	31
11	28	24	52	8	9	17	12	2	14	8	12	20
12	28	29	57	9	8	17	4	7	11	10	14	24
13	22	29	51	13	10	23	6	7	13	17	14	31
14	26	25	51	8	5	13	5	11	16	12	15	27
15~19	156	163	319	40	50	90	22	32	54	62	65	127
15	27	30	57	8	9	17	2	1	3	13	15	28
16	41	34	75	7	12	19	4	9	13	7	12	19
17	30	32	62	9	10	19	7	10	17	18	14	32
18	31	23	54	11	13	24	4	4	8	10	13	23
19	27	44	71	5	6	11	5	8	13	14	11	25
20~24	109	133	242	33	25	58	35	31	66	44	56	100
20	27	35	62	7	6	13	6	6	12	10	16	26
21	23	32	55	6	3	9	11	9	20	7	8	15
22	13	32	45	7	1	8	7	8	15	11	13	24
23	25	12	37	9	7	16	6	3	9	8	5	13
24	21	22	43	4	8	12	5	5	10	8	14	22
25~29	90	101	191	30	32	62	33	30	63	50	43	93
25	14	15	29	7	8	15	6	4	10	8	12	20
26	19	27	46	4	6	10	12	7	19	12	7	19
27	20	20	40	9	6	15	8	6	14	11	10	21
28	21	19	40	7	6	13	4	3	7	10	7	17
29	16	20	36	3	6	9	3	10	13	9	7	16
30~34	140	125	265	34	32	66	31	25	56	49	63	112
30	25	31	56	11	6	17	6	5	11	11	11	22
31	35	26	61	11	10	21	7	8	15	8	14	22
32	31	29	60	2	2	4	7	3	10	8	11	19
33	20	17	37	7	8	15	6	6	12	15	12	27
34	29	22	51	3	6	9	5	3	8	7	15	22
35~39	167	191	358	36	36	72	42	44	86	59	83	142
35	29	32	61	4	4	8	7	8	15	4	18	22
36	40	33	73	10	7	17	14	8	22	18	21	39
37	36	48	84	12	8	20	5	6	11	14	9	23
38	33	38	71	4	7	11	5	9	14	12	21	33
39	29	40	69	6	10	16	11	13	24	11	14	25
40~44	202	207	409	41	58	99	47	39	86	55	81	136
40	41	29	70	9	9	18	7	4	11	10	16	26
41	40	29	69	7	12	19	6	11	17	20	11	31
42	38	50	88	10	11	21	10	6	16	4	18	22
43	48	42	90	5	15	20	15	8	23	9	16	25
44	35	57	92	10	11	21	9	10	19	12	20	32
45~49	258	268	526	58	73	131	65	57	122	73	113	186
45	56	48	104	13	12	25	11	6	17	8	18	26
46	60	56	116	10	14	24	10	10	20	15	22	37
47	51	51	102	13	9	22	22	9	31	12	22	34
48	48	61	109	10	14	24	12	19	31	17	19	36
49	43	52	95	12	24	36	10	13	23	21	32	53
50~54	195	225	420	39	59	98	58	57	115	78	117	195
50	39	37	76	6	10	16	19	15	34	14	28	42
51	45	41	86	12	14	26	11	6	17	20	26	46
52	26	51	77	7	8	15	10	5	15	14	21	35
53	41	47	88	4	11	15	11	16	27	7	15	22
54	44	49	93	10	16	26	7	15	22	23	27	50
55~59	179	226	405	45	59	104	50	62	112	78	122	200
55	32	28	60	8	10	18	9	14	23	15	19	34
56	39	39	78	12	11	23	9	12	21	13	30	43
57	41	46	87	9	16	25	11	13	24	22	20	42
58	30	57	87	7	11	18	12	11	23	11	25	36
59	37	56	93	9	11	20	9	12	21	17	28	45

年齢	澄川町			住吉町			青雲町			大成町		
	男	女	計	男	女	計	男	女	計	男	女	計
60~64	216	247	463	45	57	102	58	53	111	76	136	212
60	46	49	95	8	9	17	9	10	19	20	25	45
61	35	44	79	10	11	21	15	15	30	18	25	43
62	47	48	95	6	13	19	14	13	27	20	21	41
63	37	51	88	13	11	24	10	10	20	8	28	36
64	51	55	106	8	13	21	10	5	15	10	37	47
65~69	312	323	635	40	71	111	60	61	121	128	192	320
65	61	64	125	8	17	25	18	13	31	23	32	55
66	55	54	109	5	8	13	10	10	20	20	40	60
67	57	69	126	7	13	20	14	10	24	31	41	72
68	77	54	131	9	16	25	12	12	24	29	41	70
69	62	82	144	11	17	28	6	16	22	25	38	63
70~74	351	406	757	83	115	198	67	63	130	157	258	415
70	77	73	150	16	22	38	8	13	21	36	42	78
71	76	88	164	21	25	46	15	18	33	33	68	101
72	74	86	160	15	22	37	24	13	37	27	56	83
73	58	75	133	14	18	32	12	7	19	28	52	80
74	66	84	150	17	28	45	8	12	20	33	40	73
75~79	239	227	466	47	94	141	29	42	71	125	203	328
75	50	46	96	8	16	24	7	10	17	22	40	62
76	59	45	104	9	18	27	7	6	13	21	31	52
77	51	56	107	9	18	27	7	4	11	23	46	69
78	46	42	88	12	23	35	4	8	12	26	35	61
79	33	38	71	9	19	28	4	14	18	33	51	84
80~84	135	174	309	46	83	129	39	48	87	115	159	274
80	31	49	80	13	18	31	3	9	12	25	48	73
81	26	33	59	7	19	26	10	17	27	28	29	57
82	33	23	56	9	14	23	11	9	20	22	31	53
83	22	42	64	8	16	24	7	5	12	23	30	53
84	23	27	50	9	16	25	8	8	16	17	21	38
85~89	58	104	162	26	54	80	19	19	38	46	106	152
85	23	29	52	5	10	15	5	3	8	14	24	38
86	10	25	35	8	16	24	4	4	8	10	24	34
87	6	11	17	3	11	14	2	6	8	5	24	29
88	14	17	31	3	9	12	4	1	5	7	14	21
89	5	22	27	7	8	15	4	5	9	10	20	30
90~94	26	70	96	12	24	36	2	10	12	16	35	51
90	9	19	28	9	6	15	1	2	3	5	8	13
91	5	16	21	2	7	9	0	3	3	6	9	15
92	10	17	27	0	3	3	1	1	2	1	6	7
93	1	16	17	1	4	5	0	3	3	2	7	9
94	1	2	3	0	4	4	0	1	1	2	5	7
95~99	11	17	28	1	3	4	0	2	2	3	11	14
95	5	4	9	1	0	1	0	1	1	0	5	5
96	4	4	8	0	0	0	0	1	1	2	3	5
97	0	5	5	0	0	0	0	0	0	1	0	1
98	1	2	3	0	2	2	0	0	0	0	2	2
99	1	2	3	0	1	1	0	0	0	0	1	1
100~104	0	4	4	0	1	1	0	1	1	0	2	2
100	0	3	3	0	0	0	0	0	0	0	2	2
101	0	1	1	0	0	0	0	0	0	0	0	0
102	0	0	0	0	1	1	0	1	1	0	0	0
103	0	0	0	0	0	0	0	0	0	0	0	0
104	0	0	0	0	0	0	0	0	0	0	0	0
105~109	0	1	1	0	0	0	0	0	0	0	0	0
105	0	1	1	0	0	0	0	0	0	0	0	0
106	0	0	0	0	0	0	0	0	0	0	0	0
107	0	0	0	0	0	0	0	0	0	0	0	0
108	0	0	0	0	0	0	0	0	0	0	0	0
109	0	0	0	0	0	0	0	0	0	0	0	0
110~	0	0	0	0	0	0	0	0	0	0	0	0
110	0	0	0	0	0	0	0	0	0	0	0	0
111	0	0	0	0	0	0	0	0	0	0	0	0
112	0	0	0	0	0	0	0	0	0	0	0	0
113	0	0	0	0	0	0	0	0	0	0	0	0
114	0	0	0	0	0	0	0	0	0	0	0	0
合計	3,239	3,583	6,822	773	1,026	1,799	749	756	1,505	1,365	1,995	3,360
(再掲)												
15歳未満	395	371	766	117	100	217	92	80	172	151	150	301
15~64歳	1,712	1,886	3,598	401	481	882	441	430	871	624	879	1,503
65歳以上	1,132	1,326	2,458	255	445	700	216	246	462	590	966	1,556
<割合(%)>												
15歳未満	12.20	10.35	11.23	15.14	9.75	12.06	12.28	10.58	11.43	11.06	7.52	8.96
15~64歳	52.86	52.64	52.74	51.88	46.88	49.03	58.88	56.88	57.87	45.71	44.06	44.73
65歳以上	34.95	37.01	36.03	32.99	43.37	38.91	28.84	32.54	30.70	43.22	48.42	46.31
平均年齢	49.22	51.28	50.30	47.68	54.25	51.43	47.80	50.11	48.96	52.78	57.05	55.32

年齢	高砂町			拓勇西町			拓勇東町			東開町		
	男	女	計	男	女	計	男	女	計	男	女	計
0~4	4	7	11	172	143	315	280	249	529	94	74	168
0	2	0	2	34	31	65	44	45	89	14	15	29
1	0	1	1	33	29	62	61	53	114	21	10	31
2	0	3	3	29	22	51	60	48	108	15	19	34
3	1	0	1	39	34	73	52	53	105	26	19	45
4	1	3	4	37	27	64	63	50	113	18	11	29
5~9	7	12	19	236	202	438	309	305	614	71	85	156
5	0	2	2	27	35	62	57	55	112	15	19	34
6	2	3	5	45	36	81	52	54	106	17	18	35
7	2	3	5	59	31	90	73	58	131	12	14	26
8	2	3	5	53	41	94	61	68	129	12	18	30
9	1	1	2	52	59	111	66	70	136	15	16	31
10~14	12	9	21	233	248	481	339	324	663	84	72	156
10	2	3	5	42	54	96	71	64	135	14	14	28
11	3	1	4	41	65	106	62	74	136	17	18	35
12	2	3	5	46	43	89	63	61	124	25	13	38
13	3	1	4	49	50	99	62	60	122	11	14	25
14	2	1	3	55	36	91	81	65	146	17	13	30
15~19	15	17	32	228	204	432	295	316	611	76	67	143
15	2	2	4	47	42	89	62	77	139	12	12	24
16	7	3	10	56	41	97	62	54	116	12	10	22
17	3	3	6	46	49	95	68	64	132	15	16	31
18	0	6	6	32	39	71	56	68	124	19	12	31
19	3	3	6	47	33	80	47	53	100	18	17	35
20~24	10	5	15	169	131	300	213	201	414	103	73	176
20	1	2	3	38	35	73	50	40	90	19	14	33
21	3	2	5	30	29	59	40	40	80	15	12	27
22	3	1	4	25	16	41	45	33	78	14	16	30
23	1	0	1	39	24	63	40	41	81	31	22	53
24	2	0	2	37	27	64	38	47	85	24	9	33
25~29	11	15	26	198	148	346	260	217	477	130	100	230
25	1	5	6	41	35	76	39	39	78	30	16	46
26	4	2	6	35	20	55	48	36	84	12	15	27
27	1	5	6	35	29	64	52	57	109	31	14	45
28	2	2	4	51	29	80	60	42	102	26	27	53
29	3	1	4	36	35	71	61	43	104	31	28	59
30~34	19	15	34	225	198	423	293	274	567	169	137	306
30	3	5	8	55	33	88	55	52	107	34	33	67
31	4	0	4	49	49	98	48	47	95	37	18	55
32	4	4	8	51	33	84	49	53	102	33	24	57
33	4	1	5	34	39	73	74	55	129	33	27	60
34	4	5	9	36	44	80	67	67	134	32	35	67
35~39	17	14	31	314	256	570	364	348	712	121	102	223
35	4	4	8	62	44	106	63	68	131	24	26	50
36	3	2	5	63	48	111	65	58	123	28	14	42
37	2	1	3	65	59	124	73	70	143	27	18	45
38	3	4	7	64	54	118	83	75	158	23	18	41
39	5	3	8	60	51	111	80	77	157	19	26	45
40~44	17	16	33	317	291	608	455	439	894	140	115	255
40	3	1	4	52	61	113	80	74	154	27	24	51
41	6	5	11	58	56	114	92	70	162	26	20	46
42	1	7	8	64	56	120	81	90	171	24	18	42
43	4	1	5	68	66	134	92	91	183	28	25	53
44	3	2	5	75	52	127	110	114	224	35	28	63
45~49	20	24	44	415	349	764	518	420	938	150	141	291
45	3	4	7	73	82	155	102	113	215	34	24	58
46	1	5	6	88	77	165	90	76	166	35	26	61
47	8	6	14	97	67	164	119	87	206	24	32	56
48	4	7	11	84	59	143	107	73	180	32	37	69
49	4	2	6	73	64	137	100	71	171	25	22	47
50~54	32	16	48	219	182	401	312	268	580	120	104	224
50	5	3	8	53	43	96	89	79	168	32	20	52
51	12	1	13	49	42	91	53	44	97	20	18	38
52	1	6	7	40	33	73	71	49	120	23	26	49
53	8	6	14	38	27	65	49	42	91	27	19	46
54	6	0	6	39	37	76	50	54	104	18	21	39
55~59	21	19	40	123	77	200	172	131	303	143	150	293
55	5	6	11	30	16	46	36	24	60	28	27	55
56	1	4	5	25	22	47	41	46	87	22	37	59
57	7	3	10	29	13	42	29	19	48	26	25	51
58	2	5	7	24	16	40	39	26	65	32	32	64
59	6	1	7	15	10	25	27	16	43	35	29	64

年齢	高砂町			拓勇西町			拓勇東町			東開町		
	男	女	計	男	女	計	男	女	計	男	女	計
60~64	25	16	41	61	44	105	105	81	186	139	138	277
60	7	2	9	15	11	26	22	22	44	26	22	48
61	5	3	8	9	6	15	19	15	34	30	29	59
62	5	3	8	14	9	23	25	15	40	36	25	61
63	4	6	10	9	7	16	15	16	31	29	28	57
64	4	2	6	14	11	25	24	13	37	18	34	52
65~69	18	12	30	45	47	92	92	98	190	165	182	347
65	2	2	4	13	4	17	17	21	38	41	40	81
66	4	1	5	9	12	21	21	19	40	36	33	69
67	3	1	4	4	9	13	14	11	25	29	33	62
68	5	5	10	11	12	23	23	29	52	36	36	72
69	4	3	7	8	10	18	17	18	35	23	40	63
70~74	36	22	58	42	58	100	78	113	191	161	200	361
70	9	3	12	8	10	18	16	21	37	30	32	62
71	8	6	14	10	15	25	19	22	41	29	41	70
72	8	6	14	8	10	18	21	21	42	38	56	94
73	8	2	10	12	15	27	11	26	37	33	41	74
74	3	5	8	4	8	12	11	23	34	31	30	61
75~79	11	13	24	22	29	51	51	56	107	114	132	246
75	1	2	3	6	7	13	13	11	24	25	28	53
76	0	2	2	2	6	8	7	9	16	29	22	51
77	4	4	8	2	3	5	15	12	27	15	26	41
78	5	2	7	7	7	14	10	11	21	23	23	46
79	1	3	4	5	6	11	6	13	19	22	33	55
80~84	10	16	26	18	21	39	23	38	61	68	96	164
80	3	3	6	3	5	8	5	12	17	20	23	43
81	3	0	3	5	3	8	5	7	12	13	19	32
82	2	4	6	3	7	10	4	7	11	13	23	36
83	1	6	7	4	3	7	3	7	10	9	20	29
84	1	3	4	3	3	6	6	5	11	13	11	24
85~89	8	14	22	4	12	16	17	30	47	45	55	100
85	3	5	8	0	3	3	2	7	9	12	12	24
86	3	2	5	3	3	6	4	8	12	10	7	17
87	1	2	3	0	1	1	6	7	13	9	17	26
88	1	2	3	1	4	5	4	6	10	7	13	20
89	0	3	3	0	1	1	1	2	3	7	6	13
90~94	3	9	12	3	10	13	7	14	21	11	43	54
90	3	2	5	1	3	4	3	4	7	5	12	17
91	0	0	0	2	1	3	0	0	0	1	8	9
92	0	2	2	0	3	3	1	4	5	3	12	15
93	0	5	5	0	0	0	1	4	5	2	7	9
94	0	0	0	0	3	3	2	2	4	0	4	4
95~99	0	0	0	0	1	1	0	5	5	2	10	12
95	0	0	0	0	0	0	0	1	1	2	3	5
96	0	0	0	0	0	0	0	2	2	0	3	3
97	0	0	0	0	0	0	0	1	1	0	2	2
98	0	0	0	0	1	1	0	1	1	0	0	0
99	0	0	0	0	0	0	0	0	0	0	2	2
100~104	0	0	0	0	0	0	1	1	2	0	1	1
100	0	0	0	0	0	0	0	1	1	0	0	0
101	0	0	0	0	0	0	1	0	1	0	0	0
102	0	0	0	0	0	0	0	0	0	0	0	0
103	0	0	0	0	0	0	0	0	0	0	0	0
104	0	0	0	0	0	0	0	0	0	0	1	1
105~109	0	0	0	0	0	0	0	0	0	0	0	0
105	0	0	0	0	0	0	0	0	0	0	0	0
106	0	0	0	0	0	0	0	0	0	0	0	0
107	0	0	0	0	0	0	0	0	0	0	0	0
108	0	0	0	0	0	0	0	0	0	0	0	0
109	0	0	0	0	0	0	0	0	0	0	0	0
110~	0	0	0	0	0	0	0	0	0	0	0	0
110	0	0	0	0	0	0	0	0	0	0	0	0
111	0	0	0	0	0	0	0	0	0	0	0	0
112	0	0	0	0	0	0	0	0	0	0	0	0
113	0	0	0	0	0	0	0	0	0	0	0	0
114	0	0	0	0	0	0	0	0	0	0	0	0
合計	296	271	567	3,044	2,651	5,695	4,184	3,928	8,112	2,106	2,077	4,183
(再掲)												
15歳未満	23	28	51	641	593	1,234	928	878	1,806	249	231	480
15~64歳	187	157	344	2,269	1,880	4,149	2,987	2,695	5,682	1,291	1,127	2,418
65歳以上	86	86	172	134	178	312	269	355	624	566	719	1,285
<割合(%)>												
15歳未満	7.77	10.33	8.99	21.06	22.37	21.67	22.18	22.35	22.26	11.82	11.12	11.48
15~64歳	63.18	57.93	60.67	74.54	70.92	72.85	71.39	68.61	70.04	61.30	54.26	57.81
65歳以上	29.05	31.73	30.34	4.40	6.71	5.48	6.43	9.04	7.69	26.88	34.62	30.72
平均年齢	49.63	49.64	49.63	33.31	33.67	33.48	34.01	34.38	34.19	45.89	49.92	47.89

年齢	ときわ町			豊川町			錦町			日新町		
	男	女	計	男	女	計	男	女	計	男	女	計
0~4	59	55	114	58	40	98	4	3	7	51	51	102
0	9	12	21	8	7	15	0	0	0	6	11	17
1	13	10	23	9	4	13	1	2	3	11	13	24
2	15	13	28	11	10	21	1	0	1	6	8	14
3	7	16	23	16	8	24	1	0	1	16	6	22
4	15	4	19	14	11	25	1	1	2	12	13	25
5~9	69	42	111	49	53	102	0	2	2	83	91	174
5	13	8	21	11	15	26	0	1	1	10	13	23
6	20	7	27	5	11	16	0	0	0	10	18	28
7	15	8	23	7	9	16	0	1	1	21	14	35
8	10	12	22	14	5	19	0	0	0	23	25	48
9	11	7	18	12	13	25	0	0	0	19	21	40
10~14	89	75	164	52	50	102	1	2	3	111	95	206
10	14	12	26	15	12	27	0	0	0	21	19	40
11	10	19	29	7	10	17	0	0	0	26	17	43
12	18	18	36	10	12	22	0	1	1	23	22	45
13	26	17	43	11	6	17	0	0	0	21	21	42
14	21	9	30	9	10	19	1	1	2	20	16	36
15~19	87	87	174	55	58	113	3	5	8	110	109	219
15	12	21	33	15	8	23	0	0	0	27	21	48
16	16	15	31	9	14	23	1	1	2	15	29	44
17	16	15	31	12	13	25	0	2	2	30	16	46
18	26	18	44	12	13	25	0	0	0	23	25	48
19	17	18	35	7	10	17	2	2	4	15	18	33
20~24	52	64	116	36	44	80	6	3	9	77	69	146
20	15	13	28	6	4	10	0	1	1	15	16	31
21	9	11	20	11	10	21	3	0	3	17	12	29
22	8	14	22	6	8	14	0	0	0	14	16	30
23	11	15	26	6	10	16	2	0	2	17	14	31
24	9	11	20	7	12	19	1	2	3	14	11	25
25~29	69	50	119	46	41	87	6	5	11	95	62	157
25	19	7	26	13	8	21	1	2	3	21	12	33
26	9	13	22	7	9	16	0	0	0	17	9	26
27	15	10	25	8	8	16	2	2	4	25	12	37
28	11	10	21	9	1	10	1	1	2	19	13	32
29	15	10	25	9	15	24	2	0	2	13	16	29
30~34	77	69	146	61	61	122	7	3	10	92	86	178
30	12	9	21	10	13	23	1	2	3	28	19	47
31	19	14	33	8	11	19	1	0	1	17	15	32
32	13	22	35	20	8	28	3	0	3	14	16	30
33	15	14	29	12	17	29	2	1	3	12	18	30
34	18	10	28	11	12	23	0	0	0	21	18	39
35~39	82	87	169	59	68	127	7	6	13	108	117	225
35	13	8	21	10	17	27	2	2	4	27	20	47
36	9	23	32	15	12	27	0	0	0	13	23	36
37	18	20	38	11	8	19	1	1	2	17	19	36
38	18	17	35	8	9	17	2	1	3	20	26	46
39	24	19	43	15	22	37	2	2	4	31	29	60
40~44	129	139	268	77	74	151	4	2	6	144	143	287
40	24	29	53	17	13	30	1	1	2	35	34	69
41	21	26	47	13	12	25	0	0	0	24	22	46
42	29	27	56	13	18	31	0	0	0	20	28	48
43	22	26	48	20	13	33	2	1	3	28	31	59
44	33	31	64	14	18	32	1	0	1	37	28	65
45~49	144	132	276	76	98	174	18	15	33	183	199	382
45	35	22	57	17	27	44	2	3	5	29	45	74
46	29	22	51	19	18	37	3	2	5	38	29	67
47	30	27	57	17	21	38	3	3	6	35	30	65
48	20	31	51	9	21	30	3	4	7	46	45	91
49	30	30	60	14	11	25	7	3	10	35	50	85
50~54	108	117	225	83	85	168	10	4	14	148	155	303
50	24	27	51	23	15	38	3	2	5	45	39	84
51	20	23	43	22	15	37	1	0	1	31	26	57
52	20	17	37	12	14	26	3	0	3	24	27	51
53	17	19	36	13	24	37	1	1	2	21	31	52
54	27	31	58	13	17	30	2	1	3	27	32	59
55~59	106	116	222	65	77	142	7	9	16	102	132	234
55	10	20	30	10	15	25	2	1	3	18	18	36
56	19	22	41	12	18	30	3	1	4	24	36	60
57	23	26	49	18	18	36	1	2	3	22	22	44
58	27	26	53	16	15	31	0	4	4	25	27	52
59	27	22	49	9	11	20	1	1	2	13	29	42



年齢	ときわ町			豊川町			錦町			日新町		
	男	女	計	男	女	計	男	女	計	男	女	計
60~64	112	117	229	81	101	182	8	9	17	108	142	250
60	23	21	44	15	18	33	2	2	4	22	27	49
61	23	21	44	22	11	33	1	1	2	17	24	41
62	18	23	41	16	26	42	3	1	4	29	31	60
63	23	33	56	10	27	37	0	1	1	20	27	47
64	25	19	44	18	19	37	2	4	6	20	33	53
65~69	147	165	312	120	127	247	10	11	21	191	243	434
65	25	29	54	8	18	26	2	4	6	30	36	66
66	33	37	70	25	23	48	4	3	7	34	47	81
67	21	27	48	22	24	46	1	0	1	37	47	84
68	24	32	56	25	26	51	2	2	4	52	63	115
69	44	40	84	40	36	76	1	2	3	38	50	88
70~74	201	239	440	126	143	269	14	17	31	217	244	461
70	36	44	80	25	24	49	4	4	8	45	48	93
71	46	46	92	33	32	65	5	5	10	45	51	96
72	46	53	99	28	32	60	2	5	7	49	64	113
73	37	51	88	23	28	51	1	2	3	47	52	99
74	36	45	81	17	27	44	2	1	3	31	29	60
75~79	123	146	269	81	103	184	8	11	19	140	152	292
75	22	33	55	15	28	43	3	1	4	35	28	63
76	25	29	54	11	18	29	0	5	5	19	27	46
77	26	26	52	19	27	46	2	2	4	33	34	67
78	23	26	49	20	15	35	2	0	2	32	31	63
79	27	32	59	16	15	31	1	3	4	21	32	53
80~84	97	129	226	66	83	149	7	7	14	95	129	224
80	24	35	59	18	17	35	1	2	3	26	36	62
81	21	22	43	17	17	34	3	0	3	17	31	48
82	12	23	35	11	17	28	3	2	5	16	25	41
83	21	29	50	15	18	33	0	2	2	16	19	35
84	19	20	39	5	14	19	0	1	1	20	18	38
85~89	44	63	107	35	65	100	1	7	8	42	91	133
85	13	13	26	8	17	25	0	1	1	7	29	36
86	13	17	30	7	15	22	0	2	2	8	15	23
87	8	12	20	6	12	18	1	1	2	11	17	28
88	4	9	13	9	10	19	0	1	1	9	20	29
89	6	12	18	5	11	16	0	2	2	7	10	17
90~94	16	48	64	13	29	42	2	3	5	10	40	50
90	7	17	24	6	6	12	1	0	1	6	12	18
91	3	9	12	3	11	14	0	1	1	1	6	7
92	0	9	9	0	5	5	0	0	0	1	11	12
93	3	7	10	2	5	7	1	0	1	0	7	7
94	3	6	9	2	2	4	0	2	2	2	4	6
95~99	5	11	16	3	11	14	1	0	1	3	10	13
95	1	2	3	2	4	6	0	0	0	0	3	3
96	1	6	7	1	3	4	1	0	1	0	2	2
97	3	1	4	0	1	1	0	0	0	1	1	2
98	0	0	0	0	1	1	0	0	0	1	2	3
99	0	2	2	0	2	2	0	0	0	1	2	3
100~104	0	5	5	1	0	1	0	0	0	0	2	2
100	0	2	2	1	0	1	0	0	0	0	0	0
101	0	0	0	0	0	0	0	0	0	0	0	0
102	0	2	2	0	0	0	0	0	0	0	0	0
103	0	1	1	0	0	0	0	0	0	0	2	2
104	0	0	0	0	0	0	0	0	0	0	0	0
105~109	0	1	1	0	0	0	0	0	0	0	0	0
105	0	0	0	0	0	0	0	0	0	0	0	0
106	0	0	0	0	0	0	0	0	0	0	0	0
107	0	0	0	0	0	0	0	0	0	0	0	0
108	0	1	1	0	0	0	0	0	0	0	0	0
109	0	0	0	0	0	0	0	0	0	0	0	0
110~	0	0	0	0	0	0	0	0	0	0	0	0
110	0	0	0	0	0	0	0	0	0	0	0	0
111	0	0	0	0	0	0	0	0	0	0	0	0
112	0	0	0	0	0	0	0	0	0	0	0	0
113	0	0	0	0	0	0	0	0	0	0	0	0
114	0	0	0	0	0	0	0	0	0	0	0	0
合計	1,816	1,957	3,773	1,243	1,411	2,654	124	124	248	2,110	2,362	4,472
(再掲)												
15歳未満	217	172	389	159	143	302	5	7	12	245	237	482
15~64歳	966	978	1,944	639	707	1,346	76	61	137	1,167	1,214	2,381
65歳以上	633	807	1,440	445	561	1,006	43	56	99	698	911	1,609
<割合(>												
15歳未満	11.95	8.79	10.31	12.79	10.13	11.38	4.03	5.65	4.84	11.61	10.03	10.78
15~64歳	53.19	49.97	51.52	51.41	50.11	50.72	61.29	49.19	55.24	55.31	51.40	53.24
65歳以上	34.86	41.24	38.17	35.80	39.76	37.91	34.68	45.16	39.92	33.08	38.57	35.98
平均年齢	49.60	53.46	51.60	49.39	52.66	51.13	52.48	56.28	54.38	48.22	51.93	50.18

年齢	沼ノ端中央			のぞみ町			花園町			浜町		
	男	女	計	男	女	計	男	女	計	男	女	計
0~4	104	74	178	21	14	35	44	41	85	7	5	12
0	24	17	41	6	2	8	6	4	10	1	0	1
1	21	16	37	5	3	8	8	7	15	2	1	3
2	20	9	29	1	2	3	9	12	21	2	2	4
3	24	14	38	4	2	6	13	13	26	1	0	1
4	15	18	33	5	5	10	8	5	13	1	2	3
5~9	66	47	113	27	28	55	65	50	115	6	6	12
5	9	12	21	6	5	11	18	10	28	0	0	0
6	13	11	24	7	8	15	11	13	24	2	0	2
7	16	9	25	6	5	11	14	8	22	2	3	5
8	17	10	27	4	8	12	12	10	22	0	1	1
9	11	5	16	4	2	6	10	9	19	2	2	4
10~14	83	73	156	16	22	38	68	50	118	4	5	9
10	17	13	30	2	6	8	13	8	21	2	0	2
11	20	11	31	2	4	6	10	13	23	1	1	2
12	15	22	37	4	4	8	19	6	25	1	1	2
13	13	14	27	4	6	10	9	12	21	0	1	1
14	18	13	31	4	2	6	17	11	28	0	2	2
15~19	77	65	142	28	25	53	55	56	111	4	3	7
15	18	11	29	5	1	6	8	10	18	0	0	0
16	11	14	25	5	6	11	9	12	21	1	2	3
17	8	20	28	6	4	10	14	12	26	2	0	2
18	20	9	29	4	7	11	16	15	31	0	1	1
19	20	11	31	8	7	15	8	7	15	1	0	1
20~24	150	115	265	24	24	48	63	42	105	14	8	22
20	23	19	42	9	6	15	16	9	25	2	2	4
21	35	25	60	1	3	4	14	5	19	2	2	4
22	25	17	42	1	5	6	9	5	14	4	2	6
23	31	30	61	10	7	17	12	13	25	2	1	3
24	36	24	60	3	3	6	12	10	22	4	1	5
25~29	168	135	303	42	38	80	56	56	112	13	7	20
25	32	25	57	4	4	8	5	11	16	0	1	1
26	23	20	43	5	6	11	10	12	22	4	2	6
27	23	26	49	9	9	18	19	15	34	4	0	4
28	48	36	84	13	8	21	8	10	18	2	3	5
29	42	28	70	11	11	22	14	8	22	3	1	4
30~34	165	114	279	43	32	75	60	65	125	12	11	23
30	37	23	60	7	2	9	10	14	24	1	1	2
31	38	19	57	8	8	16	11	13	24	4	3	7
32	31	28	59	8	8	16	12	13	25	4	3	7
33	26	20	46	9	8	17	17	11	28	1	0	1
34	33	24	57	11	6	17	10	14	24	2	4	6
35~39	177	122	299	42	43	85	86	72	158	12	7	19
35	34	21	55	8	7	15	13	14	27	1	1	2
36	35	29	64	6	5	11	18	13	31	6	0	6
37	30	33	63	6	12	18	24	9	33	1	2	3
38	33	19	52	12	10	22	19	18	37	1	2	3
39	45	20	65	10	9	19	12	18	30	3	2	5
40~44	139	109	248	56	43	99	87	109	196	10	6	16
40	21	20	41	12	7	19	14	21	35	1	1	2
41	23	21	44	7	8	15	18	18	36	5	2	7
42	31	28	59	8	10	18	17	15	32	2	0	2
43	29	16	45	15	11	26	21	30	51	1	2	3
44	35	24	59	14	7	21	17	25	42	1	1	2
45~49	202	160	362	51	54	105	114	119	233	9	15	24
45	37	25	62	8	15	23	24	30	54	1	4	5
46	31	35	66	7	8	15	28	21	49	0	1	1
47	40	32	72	13	12	25	22	20	42	0	3	3
48	46	40	86	13	8	21	24	24	48	5	3	8
49	48	28	76	10	11	21	16	24	40	3	4	7
50~54	184	153	337	53	48	101	79	90	169	7	9	16
50	51	33	84	15	13	28	14	18	32	1	2	3
51	40	33	73	4	10	14	15	21	36	3	1	4
52	29	30	59	11	10	21	13	20	33	0	1	1
53	33	29	62	17	5	22	18	15	33	2	2	4
54	31	28	59	6	10	16	19	16	35	1	3	4
55~59	150	120	270	37	47	84	89	89	178	21	15	36
55	20	19	39	5	13	18	14	12	26	3	2	5
56	33	22	55	10	10	20	16	27	43	8	6	14
57	33	30	63	12	9	21	18	14	32	3	3	6
58	29	24	53	7	11	18	22	16	38	3	1	4
59	35	25	60	3	4	7	19	20	39	4	3	7

年齢	沼ノ端中央			のぞみ町			花園町			浜町		
	男	女	計	男	女	計	男	女	計	男	女	計
60~64	112	108	220	43	45	88	78	113	191	13	12	25
60	20	30	50	9	7	16	14	17	31	4	2	6
61	28	22	50	9	13	22	11	22	33	2	5	7
62	17	11	28	7	12	19	20	28	48	3	1	4
63	28	24	52	10	4	14	18	30	48	4	2	6
64	19	21	40	8	9	17	15	16	31	0	2	2
65~69	95	69	164	45	41	86	124	115	239	14	11	25
65	28	15	43	7	7	14	22	18	40	3	4	7
66	22	11	33	11	5	16	26	22	48	1	1	2
67	12	21	33	4	2	6	21	22	43	5	3	8
68	12	7	19	14	14	28	27	22	49	3	0	3
69	21	15	36	9	13	22	28	31	59	2	3	5
70~74	85	137	222	48	59	107	126	148	274	22	18	40
70	18	23	41	13	15	28	30	35	65	6	7	13
71	11	30	41	10	14	24	25	27	52	3	2	5
72	18	30	48	5	12	17	27	27	54	4	2	6
73	20	26	46	10	10	20	23	36	59	4	4	8
74	18	28	46	10	8	18	21	23	44	5	3	8
75~79	83	91	174	32	43	75	73	84	157	12	16	28
75	16	18	34	8	10	18	15	9	24	1	9	10
76	12	27	39	4	8	12	13	17	30	1	2	3
77	20	12	32	5	6	11	20	21	41	5	0	5
78	17	17	34	8	11	19	17	19	36	4	1	5
79	18	17	35	7	8	15	8	18	26	1	4	5
80~84	45	75	120	21	30	51	63	85	148	12	13	25
80	13	17	30	5	6	11	15	20	35	3	0	3
81	11	18	29	5	6	11	14	20	34	4	5	9
82	8	20	28	4	9	13	10	19	29	3	0	3
83	9	8	17	4	5	9	10	13	23	1	3	4
84	4	12	16	3	4	7	14	13	27	1	5	6
85~89	31	46	77	5	17	22	40	75	115	10	18	28
85	7	17	24	0	3	3	8	14	22	1	7	8
86	9	9	18	2	5	7	10	18	28	3	3	6
87	7	8	15	2	5	7	7	12	19	2	3	5
88	6	2	8	0	2	2	6	17	23	2	4	6
89	2	10	12	1	2	3	9	14	23	2	1	3
90~94	9	26	35	5	4	9	19	51	70	3	8	11
90	1	9	10	2	0	2	4	14	18	1	2	3
91	3	8	11	1	1	2	3	9	12	0	4	4
92	2	7	9	0	0	0	5	7	12	0	1	1
93	2	2	4	2	1	3	4	10	14	2	1	3
94	1	0	1	0	2	2	3	11	14	0	0	0
95~99	2	5	7	3	2	5	6	20	26	1	1	2
95	2	2	4	2	1	3	1	4	5	0	0	0
96	0	0	0	0	1	1	2	5	7	1	0	1
97	0	1	1	1	0	1	2	5	7	0	0	0
98	0	1	1	0	0	0	0	3	3	0	0	0
99	0	1	1	0	0	0	1	3	4	0	1	1
100~104	1	0	1	1	0	1	0	1	1	0	0	0
100	1	0	1	1	0	1	0	0	0	0	0	0
101	0	0	0	0	0	0	0	1	1	0	0	0
102	0	0	0	0	0	0	0	0	0	0	0	0
103	0	0	0	0	0	0	0	0	0	0	0	0
104	0	0	0	0	0	0	0	0	0	0	0	0
105~109	0	0	0	0	0	0	0	0	0	0	0	0
105	0	0	0	0	0	0	0	0	0	0	0	0
106	0	0	0	0	0	0	0	0	0	0	0	0
107	0	0	0	0	0	0	0	0	0	0	0	0
108	0	0	0	0	0	0	0	0	0	0	0	0
109	0	0	0	0	0	0	0	0	0	0	0	0
110~	0	0	0	0	0	0	0	1	1	0	0	0
110	0	0	0	0	0	0	0	0	0	0	0	0
111	0	0	0	0	0	0	0	0	0	0	0	0
112	0	0	0	0	0	0	0	1	1	0	0	0
113	0	0	0	0	0	0	0	0	0	0	0	0
114	0	0	0	0	0	0	0	0	0	0	0	0
合計	2,128	1,844	3,972	643	659	1,302	1,395	1,532	2,927	206	194	400
(再掲)												
15歳未満	253	194	447	64	64	128	177	141	318	17	16	33
15~64歳	1,524	1,201	2,725	419	399	818	767	811	1,578	115	93	208
65歳以上	351	449	800	160	196	356	451	580	1,031	74	85	159
<割合(%)>												
15歳未満	11.89	10.52	11.25	9.95	9.71	9.83	12.69	9.20	10.86	8.25	8.25	8.25
15~64歳	71.62	65.13	68.61	65.16	60.55	62.83	54.98	52.94	53.91	55.83	47.94	52.00
65歳以上	16.49	24.35	20.14	24.88	29.74	27.34	32.33	37.86	35.22	35.92	43.81	39.75
平均年齢	42.05	46.01	43.89	46.27	48.85	47.58	48.26	53.06	50.77	51.14	56.08	53.54

年齢	はまなす町			日の出町			日吉町			双葉町		
	男	女	計	男	女	計	男	女	計	男	女	計
0~4	1	5	6	26	22	48	35	39	74	53	38	91
0	0	0	0	1	3	4	9	8	17	11	7	18
1	1	2	3	5	5	10	9	10	19	8	6	14
2	0	1	1	7	3	10	4	9	13	14	9	23
3	0	1	1	5	5	10	8	7	15	16	6	22
4	0	1	1	8	6	14	5	5	10	4	10	14
5~9	3	3	6	28	23	51	54	39	93	47	47	94
5	2	0	2	2	6	8	14	10	24	12	9	21
6	0	0	0	5	7	12	10	9	19	11	9	20
7	0	1	1	10	2	12	9	7	16	6	10	16
8	1	1	2	6	1	7	12	5	17	12	12	24
9	0	1	1	5	7	12	9	8	17	6	7	13
10~14	5	4	9	48	38	86	61	63	124	32	28	60
10	2	0	2	6	13	19	13	6	19	7	5	12
11	0	0	0	11	6	17	16	17	33	8	4	12
12	0	1	1	9	9	18	11	9	20	2	10	12
13	1	1	2	9	4	13	11	19	30	6	4	10
14	2	2	4	13	6	19	10	12	22	9	5	14
15~19	13	10	23	50	42	92	66	56	122	47	75	122
15	2	3	5	11	5	16	18	14	32	6	8	14
16	2	1	3	9	7	16	15	7	22	6	7	13
17	5	2	7	14	12	26	13	9	22	2	11	13
18	4	1	5	10	11	21	10	14	24	10	15	25
19	0	3	3	6	7	13	10	12	22	23	34	57
20~24	11	13	24	39	35	74	80	68	148	57	91	148
20	2	2	4	6	6	12	22	15	37	9	32	41
21	2	5	7	10	14	24	10	11	21	12	16	28
22	1	2	3	5	5	10	13	13	26	7	10	17
23	3	2	5	5	6	11	20	12	32	11	15	26
24	3	2	5	13	4	17	15	17	32	18	18	36
25~29	6	4	10	53	42	95	64	62	126	78	77	155
25	1	0	1	15	8	23	13	10	23	14	11	25
26	0	0	0	6	6	12	7	17	24	10	14	24
27	0	2	2	11	9	20	14	15	29	14	16	30
28	4	2	6	13	11	24	18	10	28	25	19	44
29	1	0	1	8	8	16	12	10	22	15	17	32
30~34	12	4	16	60	37	97	75	61	136	83	76	159
30	1	0	1	17	5	22	16	10	26	16	10	26
31	1	1	2	11	14	25	14	10	24	15	18	33
32	3	0	3	8	5	13	11	14	25	13	19	32
33	3	2	5	13	7	20	18	15	33	18	15	33
34	4	1	5	11	6	17	16	12	28	21	14	35
35~39	10	10	20	53	47	100	81	83	164	96	67	163
35	2	2	4	5	10	15	16	14	30	14	15	29
36	1	3	4	11	9	20	17	18	35	28	12	40
37	2	0	2	9	9	18	14	18	32	11	19	30
38	2	3	5	14	9	23	17	13	30	20	14	34
39	3	2	5	14	10	24	17	20	37	23	7	30
40~44	11	7	18	62	65	127	104	86	190	99	89	188
40	2	1	3	14	12	26	21	21	42	18	21	39
41	1	1	2	13	13	26	25	19	44	15	15	30
42	4	3	7	12	9	21	17	11	28	21	9	30
43	2	2	4	11	12	23	15	17	32	20	16	36
44	2	0	2	12	19	31	26	18	44	25	28	53
45~49	21	17	38	84	78	162	111	97	208	94	86	180
45	4	2	6	14	14	28	19	20	39	16	11	27
46	6	6	12	15	15	30	18	31	49	25	19	44
47	6	5	11	20	20	40	17	20	37	15	20	35
48	0	2	2	16	14	30	32	15	47	20	21	41
49	5	2	7	19	15	34	25	11	36	18	15	33
50~54	13	18	31	82	72	154	87	77	164	95	63	158
50	2	3	5	17	6	23	25	23	48	17	13	30
51	5	5	10	21	16	37	9	10	19	15	11	26
52	1	2	3	12	22	34	17	16	33	23	14	37
53	2	4	6	18	17	35	15	17	32	19	12	31
54	3	4	7	14	11	25	21	11	32	21	13	34
55~59	25	16	41	71	71	142	77	81	158	85	82	167
55	2	2	4	5	12	17	11	10	21	18	15	33
56	4	4	8	20	15	35	16	17	33	16	16	32
57	8	5	13	17	13	30	20	14	34	18	18	36
58	5	2	7	11	22	33	19	24	43	20	18	38
59	6	3	9	18	9	27	11	16	27	13	15	28

年齢	はまなす町			日の出町			日吉町			双葉町		
	男	女	計	男	女	計	男	女	計	男	女	計
60~64	19	22	41	58	53	111	81	77	158	70	66	136
60	4	1	5	10	6	16	19	15	34	14	10	24
61	5	6	11	13	12	25	19	14	33	14	14	28
62	6	5	11	9	17	26	15	18	33	13	18	31
63	1	3	4	18	6	24	12	14	26	11	12	23
64	3	7	10	8	12	20	16	16	32	18	12	30
65~69	27	28	55	65	59	124	103	98	201	81	73	154
65	7	3	10	9	16	25	16	20	36	15	12	27
66	4	1	5	13	10	23	22	17	39	22	16	38
67	3	6	9	8	8	16	17	17	34	14	11	25
68	4	5	9	23	12	35	23	18	41	11	16	27
69	9	13	22	12	13	25	25	26	51	19	18	37
70~74	28	32	60	51	56	107	108	132	240	82	106	188
70	3	6	9	16	8	24	22	36	58	21	24	45
71	3	3	6	11	10	21	26	25	51	19	16	35
72	10	5	15	9	16	25	22	25	47	10	20	30
73	5	8	13	9	9	18	19	28	47	16	32	48
74	7	10	17	6	13	19	19	18	37	16	14	30
75~79	25	18	43	36	30	66	77	85	162	61	63	124
75	11	7	18	12	9	21	20	20	40	9	16	25
76	3	3	6	7	4	11	7	16	23	12	11	23
77	3	3	6	7	9	16	14	16	30	20	11	31
78	1	2	3	6	5	11	21	16	37	12	13	25
79	7	3	10	4	3	7	15	17	32	8	12	20
80~84	9	12	21	20	17	37	58	72	130	41	55	96
80	1	2	3	8	3	11	18	13	31	6	13	19
81	5	5	10	3	7	10	13	15	28	5	13	18
82	1	0	1	2	0	2	9	14	23	8	14	22
83	0	2	2	5	4	9	5	14	19	15	5	20
84	2	3	5	2	3	5	13	16	29	7	10	17
85~89	7	5	12	8	11	19	37	46	83	18	39	57
85	1	3	4	0	3	3	10	9	19	5	16	21
86	0	1	1	3	1	4	9	13	22	3	7	10
87	2	1	3	2	1	3	5	10	15	3	7	10
88	4	0	4	3	3	6	8	7	15	3	5	8
89	0	0	0	0	3	3	5	7	12	4	4	8
90~94	1	8	9	2	6	8	12	35	47	6	22	28
90	0	0	0	0	2	2	2	9	11	1	5	6
91	1	1	2	0	2	2	4	8	12	1	4	5
92	0	4	4	1	1	2	4	6	10	0	3	3
93	0	1	1	1	1	2	2	8	10	3	7	10
94	0	2	2	0	0	0	0	4	4	1	3	4
95~99	0	2	2	1	2	3	0	7	7	3	6	9
95	0	0	0	0	1	1	0	3	3	1	2	3
96	0	1	1	1	0	1	0	3	3	1	2	3
97	0	1	1	0	0	0	0	0	0	1	0	1
98	0	0	0	0	1	1	0	1	1	0	2	2
99	0	0	0	0	0	0	0	0	0	0	0	0
100~104	0	0	0	0	0	0	0	0	0	0	1	1
100	0	0	0	0	0	0	0	0	0	0	1	1
101	0	0	0	0	0	0	0	0	0	0	0	0
102	0	0	0	0	0	0	0	0	0	0	0	0
103	0	0	0	0	0	0	0	0	0	0	0	0
104	0	0	0	0	0	0	0	0	0	0	0	0
105~109	0	0	0	0	0	0	0	0	0	0	0	0
105	0	0	0	0	0	0	0	0	0	0	0	0
106	0	0	0	0	0	0	0	0	0	0	0	0
107	0	0	0	0	0	0	0	0	0	0	0	0
108	0	0	0	0	0	0	0	0	0	0	0	0
109	0	0	0	0	0	0	0	0	0	0	0	0
110~	0	0	0	0	0	0	0	0	0	0	0	0
110	0	0	0	0	0	0	0	0	0	0	0	0
111	0	0	0	0	0	0	0	0	0	0	0	0
112	0	0	0	0	0	0	0	0	0	0	0	0
113	0	0	0	0	0	0	0	0	0	0	0	0
114	0	0	0	0	0	0	0	0	0	0	0	0
合計	247	238	485	897	806	1,703	1,371	1,364	2,735	1,228	1,250	2,478
(再掲)												
15歳未満	9	12	21	102	83	185	150	141	291	132	113	245
15~64歳	141	121	262	612	542	1,154	826	748	1,574	804	772	1,576
65歳以上	97	105	202	183	181	364	395	475	870	292	365	657
<割合(>												
15歳未満	3.64	5.04	4.33	11.37	10.30	10.86	10.94	10.34	10.64	10.75	9.04	9.89
15~64歳	57.09	50.84	54.02	68.23	67.25	67.76	60.25	54.84	57.55	65.47	61.76	63.60
65歳以上	39.27	44.12	41.65	20.40	22.46	21.37	28.81	34.82	31.81	23.78	29.20	26.51
平均年齢	54.22	56.30	55.24	44.30	45.99	45.10	46.93	49.97	48.45	45.43	47.08	46.26

年齢	船見町			北栄町			北星町			北光町		
	男	女	計	男	女	計	男	女	計	男	女	計
0~4	12	6	18	101	90	191	7	7	14	103	110	213
0	3	1	4	16	18	34	0	3	3	16	19	35
1	3	1	4	21	17	38	1	2	3	27	17	44
2	3	2	5	21	14	35	4	0	4	16	24	40
3	2	0	2	19	23	42	1	2	3	21	17	38
4	1	2	3	24	18	42	1	0	1	23	33	56
5~9	1	4	5	126	122	248	10	10	20	124	92	216
5	1	0	1	24	22	46	2	3	5	24	22	46
6	0	1	1	33	30	63	2	1	3	36	24	60
7	0	1	1	22	24	46	2	0	2	26	19	45
8	0	2	2	21	26	47	1	3	4	23	18	41
9	0	0	0	26	20	46	3	3	6	15	9	24
10~14	6	8	14	117	106	223	11	8	19	97	68	165
10	0	3	3	17	18	35	2	1	3	24	14	38
11	1	2	3	32	24	56	1	2	3	14	16	30
12	0	1	1	26	23	49	2	2	4	23	14	37
13	2	1	3	19	18	37	4	2	6	17	14	31
14	3	1	4	23	23	46	2	1	3	19	10	29
15~19	13	13	26	115	107	222	10	4	14	59	47	106
15	2	3	5	27	24	51	1	0	1	19	11	30
16	2	2	4	23	18	41	0	0	0	12	14	26
17	1	2	3	19	20	39	3	1	4	8	8	16
18	4	2	6	21	25	46	5	3	8	11	3	14
19	4	4	8	25	20	45	1	0	1	9	11	20
20~24	31	20	51	120	98	218	4	7	11	44	35	79
20	6	2	8	24	23	47	0	0	0	7	6	13
21	6	6	12	16	18	34	3	2	5	11	9	20
22	7	2	9	33	19	52	0	3	3	10	10	20
23	5	3	8	23	22	45	0	2	2	5	6	11
24	7	7	14	24	16	40	1	0	1	11	4	15
25~29	34	23	57	111	124	235	14	15	29	65	57	122
25	8	6	14	26	26	52	1	1	2	12	10	22
26	10	8	18	24	23	47	4	5	9	9	7	16
27	6	3	9	18	23	41	4	6	10	10	15	25
28	10	4	14	24	23	47	2	0	2	18	5	23
29	0	2	2	19	29	48	3	3	6	16	20	36
30~34	32	27	59	145	113	258	11	16	27	121	126	247
30	8	4	12	29	20	49	2	2	4	18	22	40
31	9	6	15	24	25	49	1	3	4	22	12	34
32	4	5	9	29	22	51	3	1	4	16	23	39
33	7	10	17	41	18	59	1	5	6	33	33	66
34	4	2	6	22	28	50	4	5	9	32	36	68
35~39	22	8	30	161	158	319	11	7	18	150	127	277
35	2	2	4	35	33	68	3	1	4	33	29	62
36	6	1	7	28	30	58	3	2	5	19	31	50
37	3	0	3	31	34	65	1	3	4	39	24	63
38	8	3	11	28	28	56	2	0	2	34	28	62
39	3	2	5	39	33	72	2	1	3	25	15	40
40~44	26	15	41	175	156	331	17	15	32	105	108	213
40	8	4	12	32	25	57	2	1	3	17	23	40
41	4	3	7	35	31	66	4	6	10	22	28	50
42	2	3	5	33	35	68	3	2	5	29	16	45
43	4	1	5	41	33	74	6	3	9	20	24	44
44	8	4	12	34	32	66	2	3	5	17	17	34
45~49	33	23	56	222	214	436	24	18	42	117	100	217
45	4	5	9	43	40	83	2	1	3	23	30	53
46	7	6	13	43	31	74	6	3	9	24	16	40
47	7	5	12	45	48	93	7	4	11	27	15	42
48	11	3	14	47	52	99	4	8	12	24	24	48
49	4	4	8	44	43	87	5	2	7	19	15	34
50~54	32	30	62	199	137	336	16	28	44	73	83	156
50	6	6	12	53	34	87	1	5	6	21	22	43
51	8	7	15	45	25	70	2	4	6	19	19	38
52	3	8	11	33	30	63	6	6	12	11	16	27
53	6	6	12	28	27	55	4	4	8	15	7	22
54	9	3	12	40	21	61	3	9	12	7	19	26
55~59	24	23	47	119	96	215	29	29	58	50	52	102
55	4	6	10	24	31	55	5	4	9	10	6	16
56	5	4	9	33	21	54	10	6	16	10	10	20
57	6	4	10	20	13	33	3	8	11	10	10	20
58	6	4	10	24	18	42	8	7	15	12	13	25
59	3	5	8	18	13	31	3	4	7	8	13	21

年齢	船見町			北栄町			北星町			北光町		
	男	女	計	男	女	計	男	女	計	男	女	計
60~64	21	21	42	69	37	106	39	30	69	61	66	127
60	4	6	10	14	11	25	5	2	7	9	11	20
61	3	3	6	18	5	23	8	12	20	15	15	30
62	3	6	9	14	4	18	9	4	13	13	11	24
63	4	6	10	9	8	17	8	4	12	18	14	32
64	7	0	7	14	9	23	9	8	17	6	15	21
65~69	27	14	41	54	45	99	28	38	66	92	100	192
65	7	2	9	11	5	16	6	6	12	11	23	34
66	5	4	9	14	9	23	4	1	5	21	15	36
67	4	3	7	11	6	17	5	11	16	21	21	42
68	5	4	9	10	15	25	7	12	19	20	16	36
69	6	1	7	8	10	18	6	8	14	19	25	44
70~74	27	33	60	53	76	129	47	32	79	112	136	248
70	3	6	9	11	12	23	14	7	21	29	27	56
71	9	3	12	10	21	31	10	6	16	24	33	57
72	4	9	13	13	15	28	8	8	16	25	28	53
73	5	6	11	8	12	20	7	4	11	16	28	44
74	6	9	15	11	16	27	8	7	15	18	20	38
75~79	16	20	36	39	46	85	13	19	32	67	78	145
75	3	3	6	9	16	25	5	7	12	15	15	30
76	1	4	5	6	7	13	1	2	3	8	15	23
77	3	5	8	6	6	12	1	3	4	18	18	36
78	6	4	10	8	9	17	5	2	7	12	17	29
79	3	4	7	10	8	18	1	5	6	14	13	27
80~84	14	14	28	23	42	65	7	16	23	42	45	87
80	2	3	5	8	10	18	2	3	5	9	13	22
81	0	5	5	6	10	16	4	2	6	14	5	19
82	3	2	5	3	7	10	0	7	7	7	7	14
83	5	3	8	5	9	14	0	2	2	8	7	15
84	4	1	5	1	6	7	1	2	3	4	13	17
85~89	7	8	15	14	20	34	6	18	24	18	39	57
85	2	3	5	2	5	7	1	4	5	5	9	14
86	4	1	5	3	4	7	2	1	3	9	11	20
87	1	2	3	3	5	8	2	7	9	1	9	10
88	0	1	1	4	3	7	1	4	5	0	5	5
89	0	1	1	2	3	5	0	2	2	3	5	8
90~94	4	4	8	5	17	22	2	7	9	8	33	41
90	1	2	3	3	6	9	1	2	3	1	6	7
91	3	0	3	1	4	5	1	2	3	3	10	13
92	0	0	0	0	1	1	0	2	2	1	5	6
93	0	1	1	1	2	3	0	0	0	2	6	8
94	0	1	1	0	4	4	0	1	1	1	6	7
95~99	0	0	0	2	5	7	0	4	4	2	24	26
95	0	0	0	1	2	3	0	2	2	0	6	6
96	0	0	0	1	2	3	0	0	0	0	4	4
97	0	0	0	0	1	1	0	0	0	2	8	10
98	0	0	0	0	0	0	0	0	0	0	4	4
99	0	0	0	0	0	0	0	2	2	0	2	2
100~104	0	1	1	0	1	1	0	2	2	0	5	5
100	0	0	0	0	0	0	0	1	1	0	1	1
101	0	0	0	0	0	0	0	0	0	0	1	1
102	0	0	0	0	1	1	0	0	0	0	3	3
103	0	1	1	0	0	0	0	1	1	0	0	0
104	0	0	0	0	0	0	0	0	0	0	0	0
105~109	0	0	0	0	1	1	0	0	0	0	0	0
105	0	0	0	0	1	1	0	0	0	0	0	0
106	0	0	0	0	0	0	0	0	0	0	0	0
107	0	0	0	0	0	0	0	0	0	0	0	0
108	0	0	0	0	0	0	0	0	0	0	0	0
109	0	0	0	0	0	0	0	0	0	0	0	0
110~	0	0	0	0	0	0	0	0	0	0	0	0
110	0	0	0	0	0	0	0	0	0	0	0	0
111	0	0	0	0	0	0	0	0	0	0	0	0
112	0	0	0	0	0	0	0	0	0	0	0	0
113	0	0	0	0	0	0	0	0	0	0	0	0
114	0	0	0	0	0	0	0	0	0	0	0	0
合計	382	315	697	1,970	1,811	3,781	306	330	636	1,510	1,531	3,041
(再掲)												
15歳未満	19	18	37	344	318	662	28	25	53	324	270	594
15~64歳	268	203	471	1,436	1,240	2,676	175	169	344	845	801	1,646
65歳以上	95	94	189	190	253	443	103	136	239	341	460	801
<割合(%)>												
15歳未満	4.97	5.71	5.31	17.46	17.56	17.51	9.15	7.58	8.33	21.46	17.64	19.53
15~64歳	70.16	64.44	67.58	72.89	68.47	70.77	57.19	51.21	54.09	55.96	52.32	54.13
65歳以上	24.87	29.84	27.12	9.64	13.97	11.72	33.66	41.21	37.58	22.58	30.05	26.34
平均年齢	46.73	49.52	47.99	37.55	38.66	38.08	51.95	55.99	54.04	40.37	45.40	42.91

年齢	本町			本幸町			松風町			美園町		
	男	女	計	男	女	計	男	女	計	男	女	計
0~4	3	0	3	6	4	10	0	2	2	88	61	149
0	0	0	0	1	0	1	0	0	0	11	11	22
1	0	0	0	0	1	1	0	0	0	20	10	30
2	0	0	0	2	0	2	0	0	0	18	7	25
3	1	0	1	1	2	3	0	1	1	18	16	34
4	2	0	2	2	1	3	0	1	1	21	17	38
5~9	3	2	5	4	6	10	1	3	4	95	89	184
5	1	1	2	1	2	3	0	0	0	17	14	31
6	0	1	1	1	1	2	0	0	0	19	21	40
7	1	0	1	1	1	2	1	1	2	16	14	30
8	1	0	1	0	0	0	0	1	1	20	19	39
9	0	0	0	1	2	3	0	1	1	23	21	44
10~14	8	0	8	2	2	4	2	3	5	98	86	184
10	1	0	1	0	1	1	1	1	2	13	19	32
11	2	0	2	1	0	1	0	0	0	16	17	33
12	1	0	1	0	0	0	0	0	0	23	16	39
13	3	0	3	0	1	1	0	1	1	22	20	42
14	1	0	1	1	0	1	1	1	2	24	14	38
15~19	2	4	6	4	7	11	1	3	4	106	89	195
15	1	1	2	0	1	1	0	1	1	27	23	50
16	1	0	1	1	1	2	0	1	1	19	19	38
17	0	1	1	1	1	2	1	0	1	14	14	28
18	0	1	1	2	0	2	0	1	1	13	17	30
19	0	1	1	0	4	4	0	0	0	33	16	49
20~24	15	11	26	8	4	12	3	4	7	148	61	209
20	0	3	3	1	4	5	1	0	1	33	13	46
21	4	3	7	2	0	2	0	0	0	29	8	37
22	4	1	5	2	0	2	2	1	3	34	13	47
23	5	2	7	2	0	2	0	1	1	23	14	37
24	2	2	4	1	0	1	0	2	2	29	13	42
25~29	8	3	11	9	10	19	3	1	4	127	86	213
25	2	1	3	0	2	2	2	0	2	25	9	34
26	2	0	2	4	3	7	1	0	1	22	22	44
27	2	1	3	1	3	4	0	1	1	24	21	45
28	1	1	2	1	1	2	0	0	0	31	12	43
29	1	0	1	3	1	4	0	0	0	25	22	47
30~34	9	3	12	9	6	15	3	1	4	119	86	205
30	2	2	4	2	3	5	1	0	1	22	14	36
31	1	0	1	0	2	2	1	1	2	18	16	34
32	2	1	3	2	0	2	0	0	0	25	20	45
33	2	0	2	2	0	2	0	0	0	30	20	50
34	2	0	2	3	1	4	1	0	1	24	16	40
35~39	8	7	15	11	17	28	4	3	7	133	99	232
35	2	1	3	2	5	7	0	1	1	16	14	30
36	0	1	1	2	7	9	2	1	3	24	22	46
37	0	1	1	3	0	3	0	0	0	25	24	49
38	3	1	4	3	3	6	0	1	1	39	14	53
39	3	3	6	1	2	3	2	0	2	29	25	54
40~44	5	9	14	8	11	19	5	3	8	158	150	308
40	1	1	2	1	2	3	0	0	0	36	24	60
41	0	0	0	3	1	4	2	2	4	35	29	64
42	3	4	7	1	2	3	3	0	3	31	26	57
43	1	1	2	2	2	4	0	1	1	30	38	68
44	0	3	3	1	4	5	0	0	0	26	33	59
45~49	11	6	17	19	9	28	6	7	13	170	150	320
45	5	1	6	8	1	9	2	0	2	22	39	61
46	2	0	2	4	4	8	1	0	1	32	27	59
47	1	1	2	5	1	6	0	1	1	47	34	81
48	3	1	4	2	2	4	1	4	5	37	22	59
49	0	3	3	0	1	1	2	2	4	32	28	60
50~54	9	10	19	8	6	14	5	3	8	136	128	264
50	1	2	3	0	2	2	1	1	2	25	29	54
51	0	1	1	3	1	4	2	0	2	28	30	58
52	2	3	5	1	2	3	2	2	4	25	15	40
53	4	1	5	3	0	3	0	0	0	28	23	51
54	2	3	5	1	1	2	0	0	0	30	31	61
55~59	9	14	23	5	6	11	6	5	11	117	120	237
55	1	5	6	2	1	3	3	2	5	26	18	44
56	1	2	3	1	1	2	0	3	3	18	25	43
57	3	1	4	0	1	1	2	0	2	19	24	43
58	2	3	5	1	2	3	0	0	0	25	32	57
59	2	3	5	1	1	2	1	0	1	29	21	50



年齢	本町			本幸町			松風町			美園町		
	男	女	計	男	女	計	男	女	計	男	女	計
60~64	14	9	23	14	7	21	4	2	6	106	92	198
60	2	4	6	2	2	4	1	0	1	24	16	40
61	3	1	4	5	2	7	1	0	1	17	21	38
62	3	1	4	4	0	4	1	0	1	23	15	38
63	1	3	4	1	1	2	1	0	1	23	20	43
64	5	0	5	2	2	4	0	2	2	19	20	39
65~69	13	12	25	4	12	16	4	5	9	111	129	240
65	1	1	2	1	1	2	0	2	2	15	17	32
66	1	2	3	1	2	3	0	0	0	27	24	51
67	6	5	11	1	2	3	0	0	0	23	24	47
68	3	3	6	0	4	4	2	1	3	22	40	62
69	2	1	3	1	3	4	2	2	4	24	24	48
70~74	15	19	34	13	10	23	14	17	31	113	121	234
70	5	4	9	4	2	6	0	1	1	24	24	48
71	3	1	4	1	5	6	4	3	7	24	25	49
72	1	6	7	2	1	3	4	7	11	23	25	48
73	4	2	6	1	1	2	5	2	7	17	25	42
74	2	6	8	5	1	6	1	4	5	25	22	47
75~79	6	4	10	4	3	7	14	14	28	73	89	162
75	2	0	2	1	1	2	3	2	5	13	24	37
76	1	1	2	1	1	2	1	2	3	11	16	27
77	1	0	1	0	0	0	1	3	4	18	13	31
78	2	2	4	1	0	1	3	3	6	14	15	29
79	0	1	1	1	1	2	6	4	10	17	21	38
80~84	6	6	12	3	5	8	8	27	35	60	123	183
80	2	2	4	0	0	0	2	8	10	12	27	39
81	0	0	0	0	0	0	2	4	6	9	34	43
82	0	1	1	1	3	4	0	4	4	18	21	39
83	3	3	6	1	2	3	0	4	4	9	23	32
84	1	0	1	1	0	1	4	7	11	12	18	30
85~89	5	9	14	3	12	15	10	49	59	37	65	102
85	3	4	7	0	2	2	2	10	12	10	19	29
86	0	3	3	2	3	5	5	5	10	7	16	23
87	1	1	2	0	3	3	1	15	16	6	12	18
88	1	1	2	1	1	2	1	10	11	5	10	15
89	0	0	0	0	3	3	1	9	10	9	8	17
90~94	0	7	7	5	2	7	3	41	44	23	26	49
90	0	1	1	2	0	2	0	9	9	4	8	12
91	0	4	4	1	2	3	0	11	11	4	6	10
92	0	2	2	0	0	0	1	7	8	8	3	11
93	0	0	0	1	0	1	1	9	10	4	4	8
94	0	0	0	1	0	1	1	5	6	3	5	8
95~99	0	0	0	0	0	0	0	20	20	1	12	13
95	0	0	0	0	0	0	0	9	9	1	4	5
96	0	0	0	0	0	0	0	2	2	0	5	5
97	0	0	0	0	0	0	0	4	4	0	3	3
98	0	0	0	0	0	0	0	5	5	0	0	0
99	0	0	0	0	0	0	0	0	0	0	0	0
100~104	0	0	0	0	0	0	1	4	5	0	1	1
100	0	0	0	0	0	0	0	1	1	0	0	0
101	0	0	0	0	0	0	1	3	4	0	0	0
102	0	0	0	0	0	0	0	0	0	0	0	0
103	0	0	0	0	0	0	0	0	0	0	1	1
104	0	0	0	0	0	0	0	0	0	0	0	0
105~109	0	1	1	0	0	0	0	0	0	0	0	0
105	0	1	1	0	0	0	0	0	0	0	0	0
106	0	0	0	0	0	0	0	0	0	0	0	0
107	0	0	0	0	0	0	0	0	0	0	0	0
108	0	0	0	0	0	0	0	0	0	0	0	0
109	0	0	0	0	0	0	0	0	0	0	0	0
110~	0	0	0	0	0	0	0	0	0	0	0	0
110	0	0	0	0	0	0	0	0	0	0	0	0
111	0	0	0	0	0	0	0	0	0	0	0	0
112	0	0	0	0	0	0	0	0	0	0	0	0
113	0	0	0	0	0	0	0	0	0	0	0	0
114	0	0	0	0	0	0	0	0	0	0	0	0
合計	149	136	285	139	139	278	97	217	314	2,019	1,863	3,882
(再掲)												
15歳未満	14	2	16	12	12	24	3	8	11	281	236	517
15~64歳	90	76	166	95	83	178	40	32	72	1,320	1,061	2,381
65歳以上	45	58	103	32	44	76	54	177	231	418	566	984
<割合(>												
15歳未満	9.40	1.47	5.61	8.63	8.63	8.63	3.09	3.69	3.50	13.92	12.67	13.32
15~64歳	60.40	55.88	58.25	68.35	59.71	64.03	41.24	14.75	22.93	65.38	56.95	61.33
65歳以上	30.20	42.65	36.14	23.02	31.65	27.34	55.67	81.57	73.57	20.70	30.38	25.35
平均年齢	48.38	57.27	52.62	46.84	48.31	47.58	62.23	76.57	72.14	42.53	48.06	45.18

年齢	緑町			港町			美原町			宮の森町		
	男	女	計	男	女	計	男	女	計	男	女	計
0~4	46	32	78	0	0	0	76	78	154	6	8	14
0	10	9	19	0	0	0	15	12	27	1	0	1
1	9	4	13	0	0	0	17	17	34	3	2	5
2	8	7	15	0	0	0	9	18	27	1	1	2
3	9	4	13	0	0	0	19	15	34	0	3	3
4	10	8	18	0	0	0	16	16	32	1	2	3
5~9	37	31	68	0	0	0	68	71	139	13	19	32
5	10	8	18	0	0	0	13	17	30	3	6	9
6	10	9	19	0	0	0	17	10	27	1	2	3
7	3	5	8	0	0	0	20	12	32	2	2	4
8	8	4	12	0	0	0	10	19	29	4	3	7
9	6	5	11	0	0	0	8	13	21	3	6	9
10~14	28	40	68	0	0	0	56	74	130	15	11	26
10	6	10	16	0	0	0	10	13	23	2	4	6
11	8	6	14	0	0	0	12	15	27	1	0	1
12	5	7	12	0	0	0	11	21	32	6	2	8
13	3	12	15	0	0	0	14	12	26	2	4	6
14	6	5	11	0	0	0	9	13	22	4	1	5
15~19	40	54	94	0	0	0	57	57	114	16	13	29
15	9	8	17	0	0	0	15	13	28	4	1	5
16	10	13	23	0	0	0	14	5	19	5	4	9
17	7	11	18	0	0	0	10	10	20	3	4	7
18	3	12	15	0	0	0	11	17	28	3	0	3
19	11	10	21	0	0	0	7	12	19	1	4	5
20~24	62	44	106	0	0	0	44	40	84	19	16	35
20	10	6	16	0	0	0	10	3	13	5	4	9
21	4	6	10	0	0	0	14	10	24	1	5	6
22	6	7	13	0	0	0	5	7	12	5	2	7
23	21	15	36	0	0	0	8	9	17	3	3	6
24	21	10	31	0	0	0	7	11	18	5	2	7
25~29	95	77	172	0	0	0	58	61	119	8	8	16
25	18	15	33	0	0	0	9	7	16	1	1	2
26	22	19	41	0	0	0	12	19	31	0	1	1
27	12	19	31	0	0	0	3	11	14	1	2	3
28	21	11	32	0	0	0	12	15	27	3	0	3
29	22	13	35	0	0	0	22	9	31	3	4	7
30~34	73	66	139	0	0	0	82	86	168	15	10	25
30	15	11	26	0	0	0	16	17	33	5	3	8
31	15	14	29	0	0	0	15	14	29	2	2	4
32	16	14	30	0	0	0	12	21	33	3	1	4
33	13	13	26	0	0	0	19	14	33	3	2	5
34	14	14	28	0	0	0	20	20	40	2	2	4
35~39	78	66	144	0	0	0	82	70	152	11	12	23
35	15	12	27	0	0	0	19	9	28	2	1	3
36	15	16	31	0	0	0	10	20	30	1	0	1
37	15	12	27	0	0	0	13	10	23	2	6	8
38	17	17	34	0	0	0	20	14	34	4	4	8
39	16	9	25	0	0	0	20	17	37	2	1	3
40~44	85	79	164	0	0	0	100	84	184	28	20	48
40	16	15	31	0	0	0	15	12	27	1	5	6
41	16	9	25	0	0	0	27	18	45	6	3	9
42	15	16	31	0	0	0	22	17	39	5	4	9
43	18	26	44	0	0	0	16	16	32	9	4	13
44	20	13	33	0	0	0	20	21	41	7	4	11
45~49	86	85	171	0	0	0	104	98	202	35	31	66
45	13	22	35	0	0	0	16	13	29	4	5	9
46	12	12	24	0	0	0	20	24	44	14	5	19
47	15	18	33	0	0	0	22	27	49	5	5	10
48	24	17	41	0	0	0	25	19	44	7	10	17
49	22	16	38	0	0	0	21	15	36	5	6	11
50~54	97	81	178	0	0	0	79	99	178	28	43	71
50	21	13	34	0	0	0	13	23	36	7	10	17
51	27	18	45	0	0	0	18	25	43	4	6	10
52	20	16	36	0	0	0	18	11	29	2	9	11
53	14	14	28	0	0	0	17	21	38	5	12	17
54	15	20	35	0	0	0	13	19	32	10	6	16
55~59	92	77	169	0	0	0	83	89	172	24	23	47
55	18	14	32	0	0	0	14	19	33	6	4	10
56	21	15	36	0	0	0	21	20	41	3	7	10
57	10	13	23	0	0	0	20	16	36	4	3	7
58	22	16	38	0	0	0	15	23	38	4	3	7
59	21	19	40	0	0	0	13	11	24	7	6	13

年齢	緑町			港町			美原町			宮の森町		
	男	女	計	男	女	計	男	女	計	男	女	計
60~64	99	84	183	0	0	0	85	77	162	24	29	53
60	26	16	42	0	0	0	23	16	39	4	5	9
61	28	20	48	0	0	0	14	13	27	6	4	10
62	19	13	32	0	0	0	14	15	29	3	7	10
63	8	17	25	0	0	0	19	20	39	7	8	15
64	18	18	36	0	0	0	15	13	28	4	5	9
65~69	64	81	145	0	0	0	73	63	136	38	40	78
65	14	13	27	0	0	0	14	10	24	5	6	11
66	15	8	23	0	0	0	15	9	24	7	8	15
67	12	14	26	0	0	0	15	16	31	8	12	20
68	11	21	32	0	0	0	15	13	28	6	7	13
69	12	25	37	0	0	0	14	15	29	12	7	19
70~74	97	96	193	0	1	1	63	71	134	53	69	122
70	16	20	36	0	0	0	16	20	36	8	9	17
71	22	22	44	0	0	0	15	18	33	11	7	18
72	25	18	43	0	1	1	12	11	23	14	18	32
73	16	17	33	0	0	0	10	9	19	11	23	34
74	18	19	37	0	0	0	10	13	23	9	12	21
75~79	59	55	114	1	0	1	41	51	92	30	49	79
75	13	16	29	0	0	0	9	12	21	5	4	9
76	12	13	25	0	0	0	5	9	14	4	6	10
77	14	8	22	1	0	1	10	9	19	7	11	18
78	10	11	21	0	0	0	11	9	20	5	13	18
79	10	7	17	0	0	0	6	12	18	9	15	24
80~84	37	63	100	0	0	0	21	28	49	43	39	82
80	5	11	16	0	0	0	4	3	7	9	9	18
81	10	14	24	0	0	0	5	6	11	12	11	23
82	4	7	11	0	0	0	4	7	11	5	9	14
83	10	17	27	0	0	0	5	6	11	9	5	14
84	8	14	22	0	0	0	3	6	9	8	5	13
85~89	19	32	51	0	0	0	13	29	42	20	21	41
85	2	8	10	0	0	0	2	5	7	5	4	9
86	6	7	13	0	0	0	4	6	10	5	8	13
87	3	0	3	0	0	0	3	4	7	6	1	7
88	3	6	9	0	0	0	2	11	13	3	6	9
89	5	11	16	0	0	0	2	3	5	1	2	3
90~94	13	31	44	0	0	0	5	16	21	6	17	23
90	2	8	10	0	0	0	0	2	2	3	6	9
91	6	10	16	0	0	0	1	3	4	1	2	3
92	3	3	6	0	0	0	1	3	4	2	2	4
93	1	7	8	0	0	0	2	6	8	0	5	5
94	1	3	4	0	0	0	1	2	3	0	2	2
95~99	1	6	7	0	0	0	2	7	9	1	4	5
95	0	1	1	0	0	0	0	0	0	0	1	1
96	1	3	4	0	0	0	0	4	4	1	1	2
97	0	1	1	0	0	0	2	3	5	0	1	1
98	0	1	1	0	0	0	0	0	0	0	0	0
99	0	0	0	0	0	0	0	0	0	0	1	1
100~104	0	0	0	0	0	0	0	1	1	0	0	0
100	0	0	0	0	0	0	0	0	0	0	0	0
101	0	0	0	0	0	0	0	0	0	0	0	0
102	0	0	0	0	0	0	0	0	0	0	0	0
103	0	0	0	0	0	0	0	1	1	0	0	0
104	0	0	0	0	0	0	0	0	0	0	0	0
105~109	0	0	0	0	0	0	0	0	0	0	0	0
105	0	0	0	0	0	0	0	0	0	0	0	0
106	0	0	0	0	0	0	0	0	0	0	0	0
107	0	0	0	0	0	0	0	0	0	0	0	0
108	0	0	0	0	0	0	0	0	0	0	0	0
109	0	0	0	0	0	0	0	0	0	0	0	0
110~	0	0	0	0	0	0	0	0	0	0	0	0
110	0	0	0	0	0	0	0	0	0	0	0	0
111	0	0	0	0	0	0	0	0	0	0	0	0
112	0	0	0	0	0	0	0	0	0	0	0	0
113	0	0	0	0	0	0	0	0	0	0	0	0
114	0	0	0	0	0	0	0	0	0	0	0	0
合計	1,208	1,180	2,388	1	1	2	1,192	1,250	2,442	433	482	915
(再掲)												
15歳未満	111	103	214	0	0	0	200	223	423	34	38	72
15~64歳	807	713	1,520	0	0	0	774	761	1,535	208	205	413
65歳以上	290	364	654	1	1	2	218	266	484	191	239	430
<割合(%)>												
15歳未満	9.19	8.73	8.96	0.00	0.00	0.00	16.78	17.84	17.32	7.85	7.88	7.87
15~64歳	66.80	60.42	63.65	0.00	0.00	0.00	64.93	60.88	62.86	48.04	42.53	45.14
65歳以上	24.01	30.85	27.39	100.00	100.00	100.00	18.29	21.28	19.82	44.11	49.59	46.99
平均年齢	46.65	49.48	48.05	77.00	72.00	74.50	41.72	43.10	42.43	55.02	57.91	56.54

年齢	見山町			宮前町			明德町			もえぎ町		
	男	女	計	男	女	計	男	女	計	男	女	計
0~4	30	27	57	39	29	68	28	32	60	15	12	27
0	5	5	10	7	4	11	6	5	11	2	5	7
1	6	6	12	7	5	12	5	7	12	7	2	9
2	4	5	9	8	7	15	5	3	8	0	2	2
3	2	7	9	11	3	14	6	6	12	4	2	6
4	13	4	17	6	10	16	6	11	17	2	1	3
5~9	40	30	70	58	46	104	47	49	96	15	17	32
5	3	7	10	9	2	11	10	10	20	0	4	4
6	11	11	22	12	9	21	13	5	18	4	3	7
7	10	5	15	10	11	21	6	11	17	5	4	9
8	9	4	13	14	12	26	9	13	22	3	4	7
9	7	3	10	13	12	25	9	10	19	3	2	5
10~14	29	46	75	49	67	116	46	53	99	18	25	43
10	7	8	15	9	19	28	12	9	21	5	4	9
11	3	10	13	7	10	17	6	7	13	3	4	7
12	6	11	17	12	15	27	9	8	17	4	8	12
13	7	13	20	9	12	21	8	17	25	3	7	10
14	6	4	10	12	11	23	11	12	23	3	2	5
15~19	33	38	71	69	68	137	42	39	81	26	34	60
15	7	5	12	18	16	34	5	11	16	2	6	8
16	5	6	11	9	10	19	7	9	16	5	3	8
17	6	12	18	14	14	28	9	3	12	12	5	17
18	8	4	12	15	12	27	10	11	21	2	11	13
19	7	11	18	13	16	29	11	5	16	5	9	14
20~24	39	36	75	64	42	106	53	39	92	25	30	55
20	7	4	11	12	9	21	10	5	15	8	4	12
21	5	4	9	14	11	25	11	8	19	7	9	16
22	12	10	22	16	6	22	10	9	19	4	10	14
23	9	6	15	11	9	20	15	9	24	3	5	8
24	6	12	18	11	7	18	7	8	15	3	2	5
25~29	49	50	99	49	54	103	46	35	81	27	23	50
25	7	12	19	16	12	28	10	8	18	6	6	12
26	8	7	15	8	9	17	10	2	12	3	3	6
27	15	10	25	7	12	19	5	4	9	8	6	14
28	9	10	19	10	11	21	12	10	22	4	4	8
29	10	11	21	8	10	18	9	11	20	6	4	10
30~34	41	50	91	52	38	90	30	55	85	16	16	32
30	5	8	13	10	6	16	8	6	14	1	5	6
31	12	8	20	13	5	18	4	16	20	7	4	11
32	6	7	13	11	4	15	6	7	13	1	2	3
33	8	14	22	12	10	22	9	14	23	5	3	8
34	10	13	23	6	13	19	3	12	15	2	2	4
35~39	47	64	111	67	78	145	48	50	98	22	24	46
35	3	7	10	13	15	28	4	7	11	2	2	4
36	14	13	27	12	13	25	7	13	20	4	4	8
37	15	15	30	8	15	23	13	4	17	7	3	10
38	7	15	22	19	21	40	10	18	28	5	8	13
39	8	14	22	15	14	29	14	8	22	4	7	11
40~44	66	68	134	74	79	153	79	88	167	43	33	76
40	13	8	21	14	14	28	13	16	29	4	7	11
41	9	15	24	16	9	25	24	14	38	9	2	11
42	8	17	25	11	26	37	12	22	34	7	5	12
43	13	16	29	11	15	26	12	13	25	14	9	23
44	23	12	35	22	15	37	18	23	41	9	10	19
45~49	81	63	144	99	104	203	83	82	165	50	44	94
45	10	11	21	15	18	33	15	19	34	10	5	15
46	13	12	25	28	24	52	15	16	31	9	12	21
47	18	12	30	21	24	45	9	20	29	12	9	21
48	21	16	37	16	17	33	23	13	36	8	12	20
49	19	12	31	19	21	40	21	14	35	11	6	17
50~54	66	82	148	94	103	197	73	92	165	45	57	102
50	7	13	20	14	17	31	15	14	29	12	14	26
51	9	15	24	18	16	34	13	17	30	9	10	19
52	20	17	37	21	20	41	16	18	34	7	11	18
53	17	19	36	21	24	45	14	25	39	10	14	24
54	13	18	31	20	26	46	15	18	33	7	8	15
55~59	69	62	131	91	77	168	66	77	143	40	30	70
55	11	8	19	12	13	25	9	18	27	9	5	14
56	17	15	32	18	14	32	15	20	35	12	7	19
57	8	13	21	26	14	40	16	17	33	7	8	15
58	21	7	28	17	17	34	15	9	24	4	6	10
59	12	19	31	18	19	37	11	13	24	8	4	12

年齢	見山町			宮前町			明德町			もえぎ町		
	男	女	計	男	女	計	男	女	計	男	女	計
60~64	56	64	120	85	70	155	75	92	167	40	31	71
60	10	11	21	11	11	22	11	19	30	9	12	21
61	10	10	20	19	17	36	12	8	20	11	6	17
62	14	10	24	22	12	34	21	22	43	10	2	12
63	9	17	26	13	18	31	12	24	36	6	7	13
64	13	16	29	20	12	32	19	19	38	4	4	8
65~69	105	100	205	78	73	151	96	146	242	28	36	64
65	21	19	40	14	11	25	17	23	40	4	7	11
66	15	18	33	19	14	33	14	30	44	7	3	10
67	10	15	25	15	13	28	20	26	46	4	10	14
68	22	27	49	11	16	27	16	30	46	7	7	14
69	37	21	58	19	19	38	29	37	66	6	9	15
70~74	90	118	208	75	92	167	164	209	373	42	59	101
70	19	30	49	17	16	33	17	34	51	8	8	16
71	26	17	43	11	17	28	32	42	74	12	10	22
72	18	22	40	13	18	31	39	48	87	7	12	19
73	16	24	40	17	27	44	44	50	94	3	17	20
74	11	25	36	17	14	31	32	35	67	12	12	24
75~79	55	76	131	39	37	76	144	151	295	42	39	81
75	14	12	26	10	7	17	40	31	71	7	6	13
76	9	12	21	7	7	14	23	28	51	5	8	13
77	9	14	23	6	8	14	23	23	46	9	10	19
78	12	22	34	10	7	17	29	33	62	9	7	16
79	11	16	27	6	8	14	29	36	65	12	8	20
80~84	64	86	150	28	45	73	106	138	244	21	25	46
80	11	24	35	9	14	23	32	31	63	7	9	16
81	12	15	27	7	7	14	18	40	58	4	4	8
82	7	12	19	3	7	10	24	28	52	2	3	5
83	13	15	28	1	7	8	14	19	33	6	4	10
84	21	20	41	8	10	18	18	20	38	2	5	7
85~89	26	57	83	10	35	45	47	74	121	7	14	21
85	8	13	21	4	7	11	11	17	28	1	5	6
86	5	9	14	2	10	12	10	19	29	1	2	3
87	8	13	21	2	7	9	12	15	27	3	0	3
88	1	12	13	2	4	6	5	8	13	0	3	3
89	4	10	14	0	7	7	9	15	24	2	4	6
90~94	15	33	48	11	10	21	17	37	54	2	7	9
90	5	8	13	4	3	7	4	11	15	0	2	2
91	4	6	10	4	3	7	4	7	11	1	1	2
92	3	10	13	2	2	4	3	7	10	1	2	3
93	0	6	6	1	0	1	4	9	13	0	1	1
94	3	3	6	0	2	2	2	3	5	0	1	1
95~99	1	7	8	1	5	6	3	29	32	1	2	3
95	0	3	3	0	2	2	1	7	8	1	0	1
96	1	2	3	1	3	4	1	11	12	0	0	0
97	0	1	1	0	0	0	1	3	4	0	1	1
98	0	1	1	0	0	0	0	5	5	0	0	0
99	0	0	0	0	0	0	0	3	3	0	1	1
100~104	0	1	1	0	0	0	0	1	1	0	0	0
100	0	0	0	0	0	0	0	0	0	0	0	0
101	0	1	1	0	0	0	0	1	1	0	0	0
102	0	0	0	0	0	0	0	0	0	0	0	0
103	0	0	0	0	0	0	0	0	0	0	0	0
104	0	0	0	0	0	0	0	0	0	0	0	0
105~109	0	0	0	0	0	0	0	0	0	0	0	0
105	0	0	0	0	0	0	0	0	0	0	0	0
106	0	0	0	0	0	0	0	0	0	0	0	0
107	0	0	0	0	0	0	0	0	0	0	0	0
108	0	0	0	0	0	0	0	0	0	0	0	0
109	0	0	0	0	0	0	0	0	0	0	0	0
110~	0	0	0	0	0	0	0	0	0	0	0	0
110	0	0	0	0	0	0	0	0	0	0	0	0
111	0	0	0	0	0	0	0	0	0	0	0	0
112	0	0	0	0	0	0	0	0	0	0	0	0
113	0	0	0	0	0	0	0	0	0	0	0	0
114	0	0	0	0	0	0	0	0	0	0	0	0
合計	1,002	1,158	2,160	1,132	1,152	2,284	1,293	1,568	2,861	525	558	1,083
(再掲)												
15歳未満	99	103	202	146	142	288	121	134	255	48	54	102
15~64歳	547	577	1,124	744	713	1,457	595	649	1,244	334	322	656
65歳以上	356	478	834	242	297	539	577	785	1,362	143	182	325
<割合(>												
15歳未満	9.88	8.89	9.35	12.90	12.33	12.61	9.36	8.55	8.91	9.14	9.68	9.42
15~64歳	54.59	49.83	52.04	65.72	61.89	63.79	46.02	41.39	43.48	63.62	57.71	60.57
65歳以上	35.53	41.28	38.61	21.38	25.78	23.60	44.62	50.06	47.61	27.24	32.62	30.01
平均年齢	50.66	53.65	52.27	44.30	46.62	45.47	54.33	57.47	56.05	48.35	49.33	48.85

年齢	元町			元中野町			矢代町			柳町		
	男	女	計	男	女	計	男	女	計	男	女	計
0~4	13	10	23	30	34	64	18	27	45	19	23	42
0	1	2	3	7	11	18	0	4	4	3	7	10
1	2	2	4	5	6	11	7	8	15	1	3	4
2	2	3	5	14	6	20	5	6	11	8	7	15
3	5	2	7	3	6	9	2	3	5	1	3	4
4	3	1	4	1	5	6	4	6	10	6	3	9
5~9	9	10	19	27	18	45	32	25	57	20	20	40
5	1	1	2	8	3	11	8	4	12	2	2	4
6	0	2	2	4	6	10	3	5	8	7	9	16
7	6	1	7	6	2	8	9	5	14	3	1	4
8	1	4	5	5	4	9	4	4	8	6	4	10
9	1	2	3	4	3	7	8	7	15	2	4	6
10~14	9	11	20	31	26	57	27	24	51	29	28	57
10	1	5	6	4	8	12	7	6	13	7	3	10
11	0	1	1	1	4	5	6	1	7	3	4	7
12	4	1	5	9	5	14	9	2	11	5	5	10
13	3	2	5	7	4	11	2	9	11	7	6	13
14	1	2	3	10	5	15	3	6	9	7	10	17
15~19	11	14	25	30	28	58	14	21	35	44	35	79
15	4	2	6	6	6	12	3	4	7	6	7	13
16	0	3	3	3	10	13	0	2	2	4	10	14
17	3	4	7	4	4	8	2	4	6	12	6	18
18	2	1	3	9	2	11	7	4	11	9	5	14
19	2	4	6	8	6	14	2	7	9	13	7	20
20~24	10	14	24	62	45	107	23	30	53	42	31	73
20	0	4	4	12	3	15	3	5	8	11	6	17
21	0	4	4	12	12	24	3	5	8	7	5	12
22	1	3	4	8	9	17	6	4	10	7	6	13
23	3	1	4	11	10	21	5	8	13	12	8	20
24	6	2	8	19	11	30	6	8	14	5	6	11
25~29	20	15	35	94	61	155	33	39	72	27	25	52
25	3	1	4	15	12	27	5	7	12	6	5	11
26	3	5	8	20	10	30	3	7	10	4	7	11
27	6	3	9	20	15	35	10	11	21	5	4	9
28	3	5	8	16	9	25	7	6	13	6	4	10
29	5	1	6	23	15	38	8	8	16	6	5	11
30~34	21	15	36	89	56	145	32	32	64	35	28	63
30	3	3	6	22	10	32	3	6	9	4	4	8
31	8	3	11	15	10	25	5	7	12	4	7	11
32	3	2	5	21	17	38	7	6	13	10	4	14
33	2	5	7	19	13	32	11	4	15	9	5	14
34	5	2	7	12	6	18	6	9	15	8	8	16
35~39	19	16	35	67	62	129	55	47	102	34	30	64
35	3	3	6	11	9	20	6	10	16	9	8	17
36	4	1	5	18	21	39	7	8	15	9	7	16
37	4	3	7	14	13	27	11	12	23	5	4	9
38	4	5	9	14	8	22	19	7	26	6	4	10
39	4	4	8	10	11	21	12	10	22	5	7	12
40~44	17	10	27	80	47	127	45	48	93	33	35	68
40	6	2	8	14	11	25	7	7	14	6	7	13
41	1	0	1	17	5	22	11	10	21	4	3	7
42	1	3	4	16	9	25	11	16	27	9	4	13
43	4	4	8	14	13	27	8	5	13	4	10	14
44	5	1	6	19	9	28	8	10	18	10	11	21
45~49	24	15	39	93	69	162	68	47	115	60	60	120
45	4	2	6	12	11	23	9	10	19	20	11	31
46	2	2	4	25	15	40	15	12	27	8	10	18
47	5	1	6	23	16	39	13	6	19	10	16	26
48	9	4	13	12	11	23	18	6	24	15	10	25
49	4	6	10	21	16	37	13	13	26	7	13	20
50~54	25	17	42	76	61	137	47	41	88	59	63	122
50	4	2	6	23	16	39	11	5	16	8	13	21
51	5	6	11	9	13	22	6	7	13	15	13	28
52	6	2	8	14	9	23	8	9	17	17	8	25
53	2	3	5	11	10	21	6	12	18	9	13	22
54	8	4	12	19	13	32	16	8	24	10	16	26
55~59	24	14	38	54	53	107	37	44	81	71	68	139
55	7	1	8	11	7	18	6	8	14	15	14	29
56	4	5	9	15	15	30	10	9	19	12	15	27
57	3	6	9	8	9	17	6	9	15	16	19	35
58	7	1	8	6	14	20	7	7	14	17	9	26
59	3	1	4	14	8	22	8	11	19	11	11	22

年齢	元町			元中野町			矢代町			柳町		
	男	女	計	男	女	計	男	女	計	男	女	計
60~64	19	21	40	52	47	99	38	35	73	66	77	143
60	2	7	9	15	10	25	7	4	11	10	21	31
61	2	4	6	12	7	19	6	6	12	17	19	36
62	5	2	7	10	8	18	7	11	18	10	11	21
63	4	3	7	6	11	17	9	7	16	15	10	25
64	6	5	11	9	11	20	9	7	16	14	16	30
65~69	29	23	52	56	43	99	37	31	68	66	64	130
65	4	3	7	14	8	22	7	7	14	17	15	32
66	2	3	5	9	7	16	3	6	9	11	20	31
67	5	4	9	10	5	15	11	5	16	12	9	21
68	8	7	15	14	8	22	4	6	10	11	7	18
69	10	6	16	9	15	24	12	7	19	15	13	28
70~74	23	28	51	67	58	125	27	41	68	55	78	133
70	6	8	14	19	7	26	10	11	21	13	12	25
71	5	5	10	11	13	24	2	10	12	9	14	23
72	5	7	12	15	9	24	7	5	12	15	20	35
73	4	3	7	13	15	28	4	9	13	8	20	28
74	3	5	8	9	14	23	4	6	10	10	12	22
75~79	14	18	32	42	43	85	23	26	49	28	31	59
75	6	3	9	16	12	28	7	8	15	6	11	17
76	1	2	3	4	3	7	3	3	6	7	5	12
77	2	4	6	10	10	20	4	6	10	4	4	8
78	3	4	7	6	13	19	3	7	10	7	4	11
79	2	5	7	6	5	11	6	2	8	4	7	11
80~84	15	9	24	38	60	98	8	28	36	23	26	49
80	5	3	8	11	16	27	2	4	6	3	4	7
81	1	2	3	9	11	20	1	2	3	9	8	17
82	2	2	4	9	11	20	1	6	7	5	2	7
83	5	1	6	2	11	13	3	7	10	4	7	11
84	2	1	3	7	11	18	1	9	10	2	5	7
85~89	8	13	21	28	54	82	13	21	34	11	32	43
85	2	1	3	12	17	29	5	3	8	4	9	13
86	2	3	5	3	8	11	1	6	7	3	9	12
87	2	4	6	5	11	16	2	1	3	2	5	7
88	0	3	3	4	12	16	3	7	10	1	4	5
89	2	2	4	4	6	10	2	4	6	1	5	6
90~94	3	11	14	9	30	39	4	12	16	3	13	16
90	1	2	3	6	5	11	1	6	7	2	3	5
91	0	1	1	0	6	6	2	3	5	0	1	1
92	2	3	5	1	6	7	1	0	1	0	4	4
93	0	3	3	0	3	3	0	1	1	1	2	3
94	0	2	2	2	10	12	0	2	2	0	3	3
95~99	0	4	4	5	13	18	3	2	5	2	3	5
95	0	1	1	3	5	8	2	0	2	2	3	5
96	0	2	2	1	2	3	0	0	0	0	0	0
97	0	0	0	0	0	0	1	2	3	0	0	0
98	0	0	0	1	1	2	0	0	0	0	0	0
99	0	1	1	0	5	5	0	0	0	0	0	0
100~104	0	2	2	0	1	1	1	1	2	0	1	1
100	0	0	0	0	0	0	0	1	1	0	1	1
101	0	2	2	0	1	1	0	0	0	0	0	0
102	0	0	0	0	0	0	1	0	1	0	0	0
103	0	0	0	0	0	0	0	0	0	0	0	0
104	0	0	0	0	0	0	0	0	0	0	0	0
105~109	0	0	0	0	0	0	0	0	0	0	0	0
105	0	0	0	0	0	0	0	0	0	0	0	0
106	0	0	0	0	0	0	0	0	0	0	0	0
107	0	0	0	0	0	0	0	0	0	0	0	0
108	0	0	0	0	0	0	0	0	0	0	0	0
109	0	0	0	0	0	0	0	0	0	0	0	0
110~	0	0	0	0	0	0	0	0	0	0	0	0
110	0	0	0	0	0	0	0	0	0	0	0	0
111	0	0	0	0	0	0	0	0	0	0	0	0
112	0	0	0	0	0	0	0	0	0	0	0	0
113	0	0	0	0	0	0	0	0	0	0	0	0
114	0	0	0	0	0	0	0	0	0	0	0	0
合計	313	290	603	1,030	909	1,939	585	622	1,207	727	771	1,498
(再掲)												
15歳未満	31	31	62	88	78	166	77	76	153	68	71	139
15~64歳	190	151	341	697	529	1,226	392	384	776	471	452	923
65歳以上	92	108	200	245	302	547	116	162	278	188	248	436
<割合(>												
15歳未満	9.90	10.69	10.28	8.54	8.58	8.56	13.16	12.22	12.68	9.35	9.21	9.28
15~64歳	60.70	52.07	56.55	67.67	58.20	63.23	67.01	61.74	64.29	64.79	58.63	61.62
65歳以上	29.39	37.24	33.17	23.79	33.22	28.21	19.83	26.05	23.03	25.86	32.17	29.11
平均年齢	48.34	50.95	49.60	45.56	50.74	47.99	44.58	46.59	45.62	47.52	51.17	49.40

年齢	山手町			弥生町			若草町			字糸井		
	男	女	計	男	女	計	男	女	計	男	女	計
0~4	15	16	31	17	23	40	30	26	56	7	7	14
0	4	5	9	3	9	12	6	4	10	0	3	3
1	2	2	4	2	4	6	5	4	9	2	0	2
2	3	4	7	4	6	10	8	8	16	1	0	1
3	4	1	5	4	1	5	5	5	10	0	2	2
4	2	4	6	4	3	7	6	5	11	4	2	6
5~9	15	14	29	18	20	38	33	23	56	8	13	21
5	1	2	3	3	4	7	7	4	11	1	3	4
6	2	3	5	4	6	10	7	6	13	2	1	3
7	4	4	8	2	2	4	3	6	9	2	2	4
8	3	3	6	2	3	5	9	3	12	0	3	3
9	5	2	7	7	5	12	7	4	11	3	4	7
10~14	24	19	43	22	30	52	32	28	60	6	9	15
10	2	5	7	4	6	10	8	8	16	1	2	3
11	3	5	8	4	3	7	10	4	14	0	0	0
12	5	3	8	7	5	12	3	8	11	0	3	3
13	5	3	8	3	10	13	5	4	9	0	4	4
14	9	3	12	4	6	10	6	4	10	5	0	5
15~19	23	39	62	24	33	57	36	29	65	16	11	27
15	7	5	12	1	8	9	5	5	10	3	2	5
16	2	11	13	4	7	11	8	4	12	2	1	3
17	6	7	13	5	5	10	7	6	13	3	4	7
18	4	5	9	13	9	22	7	7	14	2	3	5
19	4	11	15	1	4	5	9	7	16	6	1	7
20~24	21	21	42	32	27	59	33	30	63	15	13	28
20	5	4	9	7	7	14	11	6	17	2	3	5
21	1	4	5	3	8	11	6	4	10	1	3	4
22	4	5	9	7	4	11	3	4	7	4	2	6
23	4	6	10	3	7	10	5	6	11	3	4	7
24	7	2	9	12	1	13	8	10	18	5	1	6
25~29	23	20	43	27	33	60	53	36	89	13	18	31
25	3	5	8	4	6	10	9	5	14	4	5	9
26	2	3	5	4	8	12	11	9	20	2	1	3
27	7	3	10	4	7	11	11	4	15	3	5	8
28	7	5	12	5	7	12	9	10	19	0	3	3
29	4	4	8	10	5	15	13	8	21	4	4	8
30~34	23	24	47	34	27	61	39	40	79	22	8	30
30	4	4	8	8	3	11	6	12	18	2	2	4
31	2	5	7	4	7	11	11	12	23	3	0	3
32	3	5	8	8	8	16	4	7	11	4	1	5
33	7	5	12	5	5	10	9	5	14	5	0	5
34	7	5	12	9	4	13	9	4	13	8	5	13
35~39	35	30	65	33	50	83	57	48	105	23	19	42
35	4	8	12	8	14	22	10	11	21	4	2	6
36	5	3	8	10	5	15	12	9	21	6	5	11
37	9	5	14	4	8	12	11	8	19	4	3	7
38	7	3	10	7	13	20	14	4	18	5	6	11
39	10	11	21	4	10	14	10	16	26	4	3	7
40~44	40	40	80	40	43	83	40	55	95	23	27	50
40	13	10	23	7	7	14	11	11	22	3	6	9
41	7	8	15	8	9	17	7	9	16	2	4	6
42	6	7	13	7	10	17	8	19	27	7	5	12
43	9	6	15	9	9	18	9	5	14	6	9	15
44	5	9	14	9	8	17	5	11	16	5	3	8
45~49	29	49	78	50	62	112	80	74	154	41	29	70
45	4	4	8	9	11	20	16	15	31	7	5	12
46	10	6	16	12	13	25	20	14	34	11	7	18
47	5	12	17	11	14	25	17	16	33	8	1	9
48	5	13	18	9	12	21	16	14	30	8	10	18
49	5	14	19	9	12	21	11	15	26	7	6	13
50~54	47	53	100	41	54	95	67	68	135	22	18	40
50	6	7	13	7	10	17	10	21	31	5	6	11
51	12	12	24	8	15	23	13	8	21	6	1	7
52	11	12	23	9	3	12	14	15	29	6	1	7
53	5	13	18	8	8	16	17	9	26	4	6	10
54	13	9	22	9	18	27	13	15	28	1	4	5
55~59	40	47	87	38	58	96	39	37	76	31	24	55
55	11	8	19	6	10	16	6	1	7	7	4	11
56	8	14	22	5	12	17	10	5	15	7	9	16
57	11	9	20	9	13	22	10	9	19	6	2	8
58	4	8	12	8	9	17	5	13	18	5	4	9
59	6	8	14	10	14	24	8	9	17	6	5	11



年齢	山手町			弥生町			若草町			字糸井		
	男	女	計	男	女	計	男	女	計	男	女	計
60~64	33	49	82	33	46	79	52	53	105	25	30	55
60	5	8	13	3	6	9	9	13	22	2	2	4
61	3	10	13	5	14	19	9	11	20	5	7	12
62	10	10	20	8	7	15	10	9	19	6	6	12
63	7	10	17	7	11	18	8	13	21	4	8	12
64	8	11	19	10	8	18	16	7	23	8	7	15
65~69	74	84	158	55	82	137	53	46	99	46	42	88
65	13	12	25	12	14	26	13	7	20	8	4	12
66	15	15	30	9	13	22	10	7	17	12	10	22
67	16	18	34	9	18	27	10	10	20	8	11	19
68	18	18	36	10	24	34	9	7	16	8	2	10
69	12	21	33	15	13	28	11	15	26	10	15	25
70~74	75	86	161	64	128	192	36	63	99	41	38	79
70	16	12	28	12	17	29	11	13	24	10	7	17
71	10	20	30	8	25	33	8	11	19	7	9	16
72	20	18	38	7	31	38	7	16	23	8	6	14
73	13	13	26	20	21	41	5	15	20	6	7	13
74	16	23	39	17	34	51	5	8	13	10	9	19
75~79	49	70	119	43	90	133	28	44	72	21	20	41
75	11	15	26	9	18	27	3	8	11	4	3	7
76	8	14	22	9	14	23	6	6	12	3	2	5
77	8	13	21	9	21	30	4	15	19	4	3	7
78	10	17	27	6	15	21	9	7	16	9	6	15
79	12	11	23	10	22	32	6	8	14	1	6	7
80~84	24	51	75	36	75	111	22	44	66	13	27	40
80	5	8	13	11	16	27	4	9	13	2	9	11
81	8	11	19	6	16	22	4	9	13	2	5	7
82	2	11	13	5	14	19	6	9	15	4	6	10
83	6	11	17	8	15	23	5	8	13	2	3	5
84	3	10	13	6	14	20	3	9	12	3	4	7
85~89	17	56	73	25	39	64	17	28	45	16	22	38
85	5	14	19	6	6	12	2	9	11	3	2	5
86	5	14	19	8	10	18	5	6	11	3	6	9
87	2	11	13	5	7	12	3	3	6	3	4	7
88	2	7	9	4	7	11	4	6	10	3	3	6
89	3	10	13	2	9	11	3	4	7	4	7	11
90~94	13	33	46	7	13	20	1	11	12	6	17	23
90	2	10	12	1	3	4	0	1	1	0	8	8
91	1	12	13	2	1	3	1	5	6	3	3	6
92	3	6	9	3	3	6	0	2	2	1	1	2
93	3	1	4	1	2	3	0	2	2	2	4	6
94	4	4	8	0	4	4	0	1	1	0	1	1
95~99	1	12	13	1	6	7	1	5	6	3	4	7
95	1	2	3	1	1	2	1	2	3	1	2	3
96	0	3	3	0	1	1	0	0	0	1	0	1
97	0	5	5	0	2	2	0	3	3	1	1	2
98	0	0	0	0	1	1	0	0	0	0	1	1
99	0	2	2	0	1	1	0	0	0	0	0	0
100~104	0	2	2	0	1	1	0	2	2	0	0	0
100	0	2	2	0	0	0	0	0	0	0	0	0
101	0	0	0	0	1	1	0	1	1	0	0	0
102	0	0	0	0	0	0	0	0	0	0	0	0
103	0	0	0	0	0	0	0	1	1	0	0	0
104	0	0	0	0	0	0	0	0	0	0	0	0
105~109	0	0	0	0	0	0	0	0	0	0	0	0
105	0	0	0	0	0	0	0	0	0	0	0	0
106	0	0	0	0	0	0	0	0	0	0	0	0
107	0	0	0	0	0	0	0	0	0	0	0	0
108	0	0	0	0	0	0	0	0	0	0	0	0
109	0	0	0	0	0	0	0	0	0	0	0	0
110~	0	0	0	0	0	0	0	0	0	0	0	0
110	0	0	0	0	0	0	0	0	0	0	0	0
111	0	0	0	0	0	0	0	0	0	0	0	0
112	0	0	0	0	0	0	0	0	0	0	0	0
113	0	0	0	0	0	0	0	0	0	0	0	0
114	0	0	0	0	0	0	0	0	0	0	0	0
合計	621	815	1,436	640	940	1,580	749	790	1,539	398	396	794
(再掲)												
15歳未満	54	49	103	57	73	130	95	77	172	21	29	50
15~64歳	314	372	686	352	433	785	496	470	966	231	197	428
65歳以上	253	394	647	231	434	665	158	243	401	146	170	316
<割合(>												
15歳未満	8.70	6.01	7.17	8.91	7.77	8.23	12.68	9.75	11.18	5.28	7.32	6.30
15~64歳	50.56	45.64	47.77	55.00	46.06	49.68	66.22	59.49	62.77	58.04	49.75	53.90
65歳以上	40.74	48.34	45.06	36.09	46.17	42.09	21.09	30.76	26.06	36.68	42.93	39.80
平均年齢	52.58	57.73	55.50	50.76	55.41	53.53	43.97	49.61	46.86	52.76	55.53	54.14

年齢	字植苗			字柏原			字高丘			字樽前		
	男	女	計	男	女	計	男	女	計	男	女	計
0~4	19	10	29	0	0	0	19	13	32	2	0	2
0	5	1	6	0	0	0	3	4	7	1	0	1
1	1	5	6	0	0	0	2	2	4	0	0	0
2	1	2	3	0	0	0	5	2	7	0	0	0
3	7	2	9	0	0	0	3	3	6	1	0	1
4	5	0	5	0	0	0	6	2	8	0	0	0
5~9	16	16	32	0	0	0	38	21	59	2	1	3
5	3	3	6	0	0	0	12	2	14	0	0	0
6	2	3	5	0	0	0	6	5	11	0	0	0
7	3	2	5	0	0	0	6	5	11	0	1	1
8	5	6	11	0	0	0	5	8	13	1	0	1
9	3	2	5	0	0	0	9	1	10	1	0	1
10~14	20	15	35	0	0	0	33	26	59	3	1	4
10	2	2	4	0	0	0	6	5	11	0	0	0
11	4	3	7	0	0	0	9	3	12	0	1	1
12	2	3	5	0	0	0	5	6	11	0	0	0
13	5	4	9	0	0	0	8	7	15	3	0	3
14	7	3	10	0	0	0	5	5	10	0	0	0
15~19	17	11	28	0	0	0	34	25	59	4	2	6
15	5	2	7	0	0	0	10	6	16	1	1	2
16	4	2	6	0	0	0	7	4	11	3	0	3
17	3	1	4	0	0	0	5	6	11	0	0	0
18	4	4	8	0	0	0	8	6	14	0	1	1
19	1	2	3	0	0	0	4	3	7	0	0	0
20~24	13	12	25	0	0	0	25	22	47	2	3	5
20	4	2	6	0	0	0	6	3	9	0	0	0
21	2	6	8	0	0	0	10	8	18	1	2	3
22	3	0	3	0	0	0	3	4	7	1	1	2
23	3	1	4	0	0	0	1	4	5	0	0	0
24	1	3	4	0	0	0	5	3	8	0	0	0
25~29	18	15	33	0	0	0	18	22	40	4	0	4
25	5	5	10	0	0	0	4	5	9	0	0	0
26	1	2	3	0	0	0	3	3	6	0	0	0
27	5	2	7	0	0	0	3	2	5	0	0	0
28	3	3	6	0	0	0	4	5	9	1	0	1
29	4	3	7	0	0	0	4	7	11	3	0	3
30~34	16	16	32	0	0	0	23	13	36	3	3	6
30	1	5	6	0	0	0	5	3	8	1	2	3
31	5	1	6	0	0	0	4	4	8	0	0	0
32	3	3	6	0	0	0	6	1	7	0	0	0
33	2	1	3	0	0	0	8	3	11	1	0	1
34	5	6	11	0	0	0	0	2	2	1	1	2
35~39	23	30	53	0	0	0	15	26	41	3	1	4
35	7	5	12	0	0	0	1	3	4	1	0	1
36	6	4	10	0	0	0	3	5	8	0	1	1
37	2	6	8	0	0	0	4	6	10	0	0	0
38	5	4	9	0	0	0	2	7	9	0	0	0
39	3	11	14	0	0	0	5	5	10	2	0	2
40~44	37	18	55	0	0	0	31	47	78	12	3	15
40	7	0	7	0	0	0	4	7	11	1	0	1
41	7	6	13	0	0	0	9	9	18	2	0	2
42	9	3	12	0	0	0	7	8	15	4	1	5
43	6	4	10	0	0	0	7	11	18	1	2	3
44	8	5	13	0	0	0	4	12	16	4	0	4
45~49	41	33	74	0	0	0	51	46	97	26	10	36
45	13	6	19	0	0	0	8	7	15	1	2	3
46	2	5	7	0	0	0	7	4	11	4	2	6
47	7	10	17	0	0	0	16	9	25	9	1	10
48	10	8	18	0	0	0	14	9	23	6	2	8
49	9	4	13	0	0	0	6	17	23	6	3	9
50~54	48	49	97	0	0	0	43	52	95	16	16	32
50	11	11	22	0	0	0	12	15	27	3	4	7
51	9	9	18	0	0	0	10	5	15	4	5	9
52	14	12	26	0	0	0	5	12	17	5	0	5
53	5	7	12	0	0	0	6	9	15	2	3	5
54	9	10	19	0	0	0	10	11	21	2	4	6
55~59	45	49	94	1	0	1	51	47	98	28	13	41
55	5	11	16	0	0	0	7	5	12	2	1	3
56	12	13	25	0	0	0	9	15	24	4	3	7
57	5	8	13	1	0	1	13	13	26	8	1	9
58	17	9	26	0	0	0	8	8	16	8	3	11
59	6	8	14	0	0	0	14	6	20	6	5	11

年齢	宇植苗			宇柏原			宇高丘			宇樽前		
	男	女	計	男	女	計	男	女	計	男	女	計
60~64	49	47	96	0	0	0	28	21	49	23	15	38
60	4	11	15	0	0	0	7	7	14	5	3	8
61	8	11	19	0	0	0	5	4	9	5	5	10
62	11	4	15	0	0	0	7	4	11	6	2	8
63	13	13	26	0	0	0	5	4	9	4	1	5
64	13	8	21	0	0	0	4	2	6	3	4	7
65~69	64	51	115	0	0	0	37	42	79	23	22	45
65	14	8	22	0	0	0	5	7	12	2	1	3
66	14	5	19	0	0	0	7	5	12	2	2	4
67	7	10	17	0	0	0	10	9	19	5	7	12
68	13	13	26	0	0	0	8	12	20	11	4	15
69	16	15	31	0	0	0	7	9	16	3	8	11
70~74	55	57	112	0	0	0	36	34	70	26	26	52
70	11	11	22	0	0	0	7	7	14	10	6	16
71	10	11	21	0	0	0	8	12	20	3	5	8
72	12	12	24	0	0	0	7	5	12	5	5	10
73	14	11	25	0	0	0	9	6	15	2	6	8
74	8	12	20	0	0	0	5	4	9	6	4	10
75~79	22	50	72	0	0	0	18	27	45	14	26	40
75	4	10	14	0	0	0	3	4	7	3	3	6
76	4	8	12	0	0	0	4	6	10	4	5	9
77	5	10	15	0	0	0	3	7	10	4	6	10
78	6	8	14	0	0	0	5	3	8	2	9	11
79	3	14	17	0	0	0	3	7	10	1	3	4
80~84	34	39	73	0	0	0	14	13	27	17	40	57
80	5	9	14	0	0	0	4	5	9	2	11	13
81	5	9	14	0	0	0	2	1	3	3	5	8
82	6	5	11	0	0	0	1	3	4	5	9	14
83	11	6	17	0	0	0	4	2	6	3	6	9
84	7	10	17	0	0	0	3	2	5	4	9	13
85~89	14	29	43	0	0	0	4	14	18	16	55	71
85	1	6	7	0	0	0	1	3	4	3	8	11
86	6	12	18	0	0	0	2	5	7	4	7	11
87	2	4	6	0	0	0	1	3	4	2	13	15
88	2	4	6	0	0	0	0	2	2	4	14	18
89	3	3	6	0	0	0	0	1	1	3	13	16
90~94	6	21	27	0	0	0	1	5	6	6	21	27
90	3	3	6	0	0	0	1	1	2	1	4	5
91	0	9	9	0	0	0	0	1	1	3	3	6
92	0	7	7	0	0	0	0	0	0	2	4	6
93	0	1	1	0	0	0	0	2	2	0	4	4
94	3	1	4	0	0	0	0	1	1	0	6	6
95~99	2	12	14	0	0	0	0	0	0	0	6	6
95	1	3	4	0	0	0	0	0	0	0	2	2
96	0	6	6	0	0	0	0	0	0	0	1	1
97	0	2	2	0	0	0	0	0	0	0	1	1
98	1	0	1	0	0	0	0	0	0	0	2	2
99	0	1	1	0	0	0	0	0	0	0	0	0
100~104	0	2	2	0	0	0	0	0	0	0	1	1
100	0	0	0	0	0	0	0	0	0	0	1	1
101	0	1	1	0	0	0	0	0	0	0	0	0
102	0	0	0	0	0	0	0	0	0	0	0	0
103	0	0	0	0	0	0	0	0	0	0	0	0
104	0	1	1	0	0	0	0	0	0	0	0	0
105~109	0	0	0	0	0	0	0	0	0	0	0	0
105	0	0	0	0	0	0	0	0	0	0	0	0
106	0	0	0	0	0	0	0	0	0	0	0	0
107	0	0	0	0	0	0	0	0	0	0	0	0
108	0	0	0	0	0	0	0	0	0	0	0	0
109	0	0	0	0	0	0	0	0	0	0	0	0
110~	0	0	0	0	0	0	0	0	0	0	0	0
110	0	0	0	0	0	0	0	0	0	0	0	0
111	0	0	0	0	0	0	0	0	0	0	0	0
112	0	0	0	0	0	0	0	0	0	0	0	0
113	0	0	0	0	0	0	0	0	0	0	0	0
114	0	0	0	0	0	0	0	0	0	0	0	0
合計	559	582	1,141	1	0	1	519	516	1,035	230	265	495
(再掲)												
15歳未満	55	41	96	0	0	0	90	60	150	7	2	9
15~64歳	307	280	587	1	0	1	319	321	640	121	66	187
65歳以上	197	261	458	0	0	0	110	135	245	102	197	299
<割合(>												
15歳未満	9.84	7.04	8.41	0.00	0.00	0.00	17.34	11.63	14.49	3.04	0.75	1.82
15~64歳	54.92	48.11	51.45	100.00	0.00	100.00	61.46	62.21	61.84	52.61	24.91	37.78
65歳以上	35.24	44.85	40.14	0.00	0.00	0.00	21.19	26.16	23.67	44.35	74.34	60.40
平均年齢	52.10	57.97	55.09	57.00	0.00	57.00	42.78	47.06	44.91	60.50	73.25	67.33

年齢	字錦岡			字沼ノ端			字美沢			字勇払		
	男	女	計	男	女	計	男	女	計	男	女	計
0~4	6	9	15	1	1	2	0	2	2	18	18	36
0	2	1	3	0	1	1	0	0	0	1	3	4
1	2	0	2	0	0	0	0	0	0	6	4	10
2	0	3	3	0	0	0	0	1	1	5	3	8
3	2	2	4	0	0	0	0	1	1	2	4	6
4	0	3	3	1	0	1	0	0	0	4	4	8
5~9	9	8	17	1	1	2	0	4	4	25	24	49
5	2	2	4	1	0	1	0	0	0	5	10	15
6	2	1	3	0	0	0	0	1	1	8	4	12
7	0	1	1	0	0	0	0	0	0	0	3	3
8	0	2	2	0	0	0	0	2	2	10	4	14
9	5	2	7	0	1	1	0	1	1	2	3	5
10~14	12	17	29	1	1	2	6	3	9	37	34	71
10	3	2	5	0	0	0	2	0	2	4	6	10
11	1	4	5	0	0	0	1	0	1	10	8	18
12	5	4	9	0	0	0	1	1	2	5	6	11
13	2	3	5	0	0	0	1	0	1	7	6	13
14	1	4	5	1	1	2	1	2	3	11	8	19
15~19	31	25	56	0	3	3	11	9	20	54	36	90
15	8	7	15	0	1	1	1	1	2	12	9	21
16	3	3	6	0	0	0	2	0	2	13	7	20
17	5	4	9	0	1	1	0	0	0	16	10	26
18	8	5	13	0	0	0	3	1	4	4	3	7
19	7	6	13	0	1	1	5	7	12	9	7	16
20~24	24	6	30	5	0	5	32	22	54	32	22	54
20	8	1	9	1	0	1	8	5	13	7	10	17
21	3	2	5	0	0	0	8	6	14	6	5	11
22	5	1	6	1	0	1	7	3	10	11	2	13
23	4	1	5	2	0	2	7	4	11	2	4	6
24	4	1	5	1	0	1	2	4	6	6	1	7
25~29	12	5	17	5	2	7	12	5	17	33	24	57
25	2	1	3	1	0	1	3	1	4	13	4	17
26	2	3	5	0	1	1	3	2	5	7	8	15
27	3	0	3	2	1	3	2	1	3	4	4	8
28	3	0	3	0	0	0	1	1	2	5	6	11
29	2	1	3	2	0	2	3	0	3	4	2	6
30~34	11	6	17	5	3	8	6	4	10	33	28	61
30	2	0	2	1	2	3	2	1	3	9	3	12
31	3	2	5	2	1	3	1	1	2	7	8	15
32	4	1	5	0	0	0	0	0	0	4	1	5
33	1	0	1	0	0	0	3	1	4	11	5	16
34	1	3	4	2	0	2	0	1	1	2	11	13
35~39	19	15	34	9	3	12	3	4	7	41	38	79
35	1	0	1	3	0	3	0	1	1	10	8	18
36	4	2	6	1	0	1	0	0	0	6	8	14
37	3	2	5	3	2	5	0	1	1	8	5	13
38	4	3	7	1	0	1	1	1	2	9	7	16
39	7	8	15	1	1	2	2	1	3	8	10	18
40~44	25	14	39	5	2	7	9	8	17	50	49	99
40	3	1	4	3	1	4	1	1	2	13	10	23
41	3	0	3	0	0	0	2	0	2	7	9	16
42	3	2	5	1	0	1	3	3	6	9	12	21
43	10	6	16	1	0	1	3	3	6	11	10	21
44	6	5	11	0	1	1	0	1	1	10	8	18
45~49	40	35	75	4	1	5	8	8	16	70	81	151
45	5	2	7	0	0	0	1	4	5	11	18	29
46	8	11	19	0	0	0	1	2	3	17	13	30
47	11	6	17	2	0	2	2	2	4	12	11	23
48	8	10	18	0	0	0	3	0	3	18	27	45
49	8	6	14	2	1	3	1	0	1	12	12	24
50~54	37	32	69	3	2	5	5	2	7	66	54	120
50	4	9	13	1	1	2	2	1	3	8	11	19
51	12	6	18	0	0	0	1	1	2	12	12	24
52	3	4	7	1	0	1	1	0	1	12	6	18
53	11	5	16	1	1	2	1	0	1	17	11	28
54	7	8	15	0	0	0	0	0	0	17	14	31
55~59	36	28	64	5	2	7	2	1	3	50	43	93
55	7	4	11	0	0	0	0	0	0	7	5	12
56	8	8	16	1	0	1	0	0	0	11	11	22
57	12	5	17	2	1	3	0	0	0	11	10	21
58	5	5	10	2	1	3	1	0	1	7	8	15
59	4	6	10	0	0	0	1	1	2	14	9	23

年齢	字錦岡			字沼ノ端			字美沢			字勇払		
	男	女	計	男	女	計	男	女	計	男	女	計
60~64	18	29	47	1	2	3	2	3	5	44	37	81
60	3	9	12	0	0	0	1	0	1	7	8	15
61	2	9	11	0	1	1	0	0	0	11	11	22
62	7	3	10	0	0	0	0	1	1	10	4	14
63	2	4	6	1	0	1	0	0	0	6	8	14
64	4	4	8	0	1	1	1	2	3	10	6	16
65~69	34	37	71	5	5	10	2	4	6	67	80	147
65	7	4	11	0	0	0	1	1	2	17	16	33
66	8	7	15	2	0	2	0	0	0	9	12	21
67	6	6	12	2	1	3	0	2	2	10	11	21
68	6	7	13	0	2	2	0	0	0	17	19	36
69	7	13	20	1	2	3	1	1	2	14	22	36
70~74	43	61	104	4	4	8	7	10	17	93	108	201
70	6	9	15	0	2	2	1	1	2	10	16	26
71	8	8	16	0	1	1	2	1	3	16	26	42
72	13	12	25	1	1	2	2	3	5	27	26	53
73	7	16	23	3	0	3	1	3	4	22	21	43
74	9	16	25	0	0	0	1	2	3	18	19	37
75~79	33	37	70	4	1	5	5	6	11	64	88	152
75	11	6	17	0	0	0	1	0	1	19	21	40
76	7	8	15	1	0	1	0	1	1	11	17	28
77	7	5	12	2	0	2	0	0	0	14	18	32
78	4	10	14	1	1	2	1	4	5	8	17	25
79	4	8	12	0	0	0	3	1	4	12	15	27
80~84	32	49	81	1	0	1	6	4	10	56	68	124
80	6	12	18	0	0	0	2	2	4	18	8	26
81	9	4	13	0	0	0	2	0	2	9	24	33
82	6	14	20	0	0	0	0	0	0	9	7	16
83	5	8	13	0	0	0	1	1	2	13	15	28
84	6	11	17	1	0	1	1	1	2	7	14	21
85~89	20	42	62	0	1	1	1	1	2	32	35	67
85	6	11	17	0	0	0	0	0	0	11	8	19
86	6	3	9	0	0	0	0	0	0	9	10	19
87	3	12	15	0	0	0	1	0	1	9	9	18
88	4	4	8	0	1	1	0	0	0	1	2	3
89	1	12	13	0	0	0	0	1	1	2	6	8
90~94	11	35	46	0	0	0	0	2	2	9	23	32
90	4	6	10	0	0	0	0	0	0	3	8	11
91	2	7	9	0	0	0	0	1	1	3	1	4
92	0	13	13	0	0	0	0	0	0	0	3	3
93	3	4	7	0	0	0	0	0	0	2	7	9
94	2	5	7	0	0	0	0	1	1	1	4	5
95~99	3	11	14	0	0	0	0	0	0	1	8	9
95	1	3	4	0	0	0	0	0	0	0	3	3
96	0	2	2	0	0	0	0	0	0	1	3	4
97	2	1	3	0	0	0	0	0	0	0	1	1
98	0	3	3	0	0	0	0	0	0	0	0	0
99	0	2	2	0	0	0	0	0	0	0	1	1
100~104	0	0	0	0	0	0	0	0	0	0	0	0
100	0	0	0	0	0	0	0	0	0	0	0	0
101	0	0	0	0	0	0	0	0	0	0	0	0
102	0	0	0	0	0	0	0	0	0	0	0	0
103	0	0	0	0	0	0	0	0	0	0	0	0
104	0	0	0	0	0	0	0	0	0	0	0	0
105~109	0	0	0	0	0	0	0	0	0	0	0	0
105	0	0	0	0	0	0	0	0	0	0	0	0
106	0	0	0	0	0	0	0	0	0	0	0	0
107	0	0	0	0	0	0	0	0	0	0	0	0
108	0	0	0	0	0	0	0	0	0	0	0	0
109	0	0	0	0	0	0	0	0	0	0	0	0
110~	0	0	0	0	0	0	0	0	0	0	0	0
110	0	0	0	0	0	0	0	0	0	0	0	0
111	0	0	0	0	0	0	0	0	0	0	0	0
112	0	0	0	0	0	0	0	0	0	0	0	0
113	0	0	0	0	0	0	0	0	0	0	0	0
114	0	0	0	0	0	0	0	0	0	0	0	0
合計	456	501	957	59	34	93	117	102	219	875	898	1,773
(再掲)												
15歳未満	27	34	61	3	3	6	6	9	15	80	76	156
15~64歳	253	195	448	42	20	62	90	66	156	473	412	885
65歳以上	176	272	448	14	11	25	21	27	48	322	410	732
<割合(>												
15歳未満	5.92	6.79	6.37	5.08	8.82	6.45	5.13	8.82	6.85	9.14	8.46	8.80
15~64歳	55.48	38.92	46.81	71.19	58.82	66.67	76.92	64.71	71.23	54.06	45.88	49.92
65歳以上	38.60	54.29	46.81	23.73	32.35	26.88	17.95	26.47	21.92	36.80	45.66	41.29
平均年齢	53.16	61.40	57.48	45.42	46.97	45.99	37.95	41.63	39.66	50.86	55.08	53.00

## 6 資料

グラフでみる苫小牧市の人口動態

(1) 人口ピラミッド

図11 令和3年12月末の人口ピラミッド

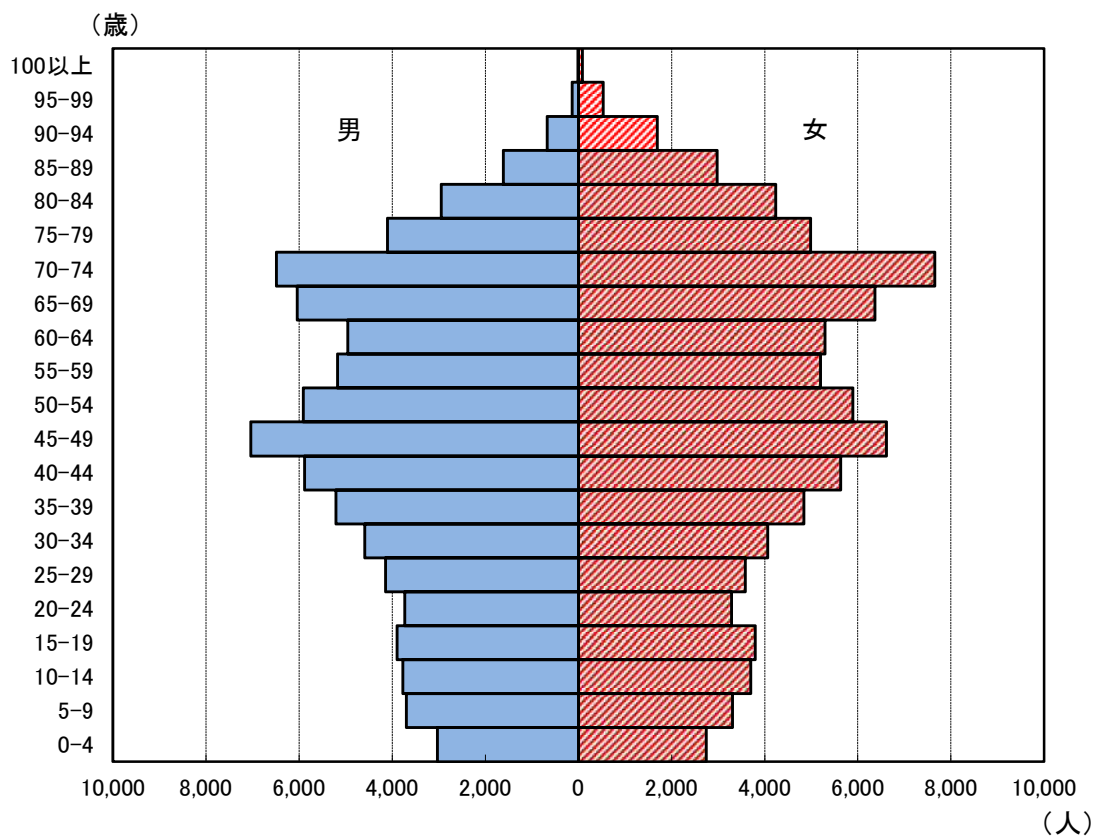


表15 令和3年12月末の人口及び世帯数 (再掲)

総人口	169,528
男	83,030
女	86,498
世帯数	90,525

人口ピラミッド：男女年齢別の人口構造の特徴を視覚的に表したものの。

## (2) 人口ピラミッドの変化

図 12 昭和 35 年の人口ピラミッド

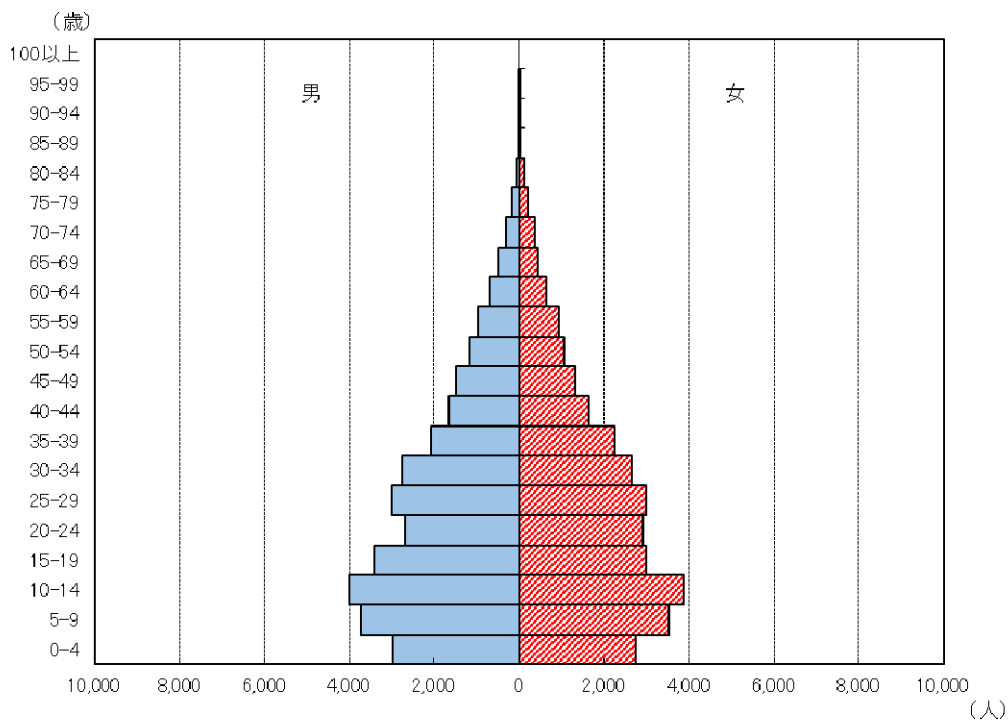


図 13 昭和 40 年の人口ピラミッド

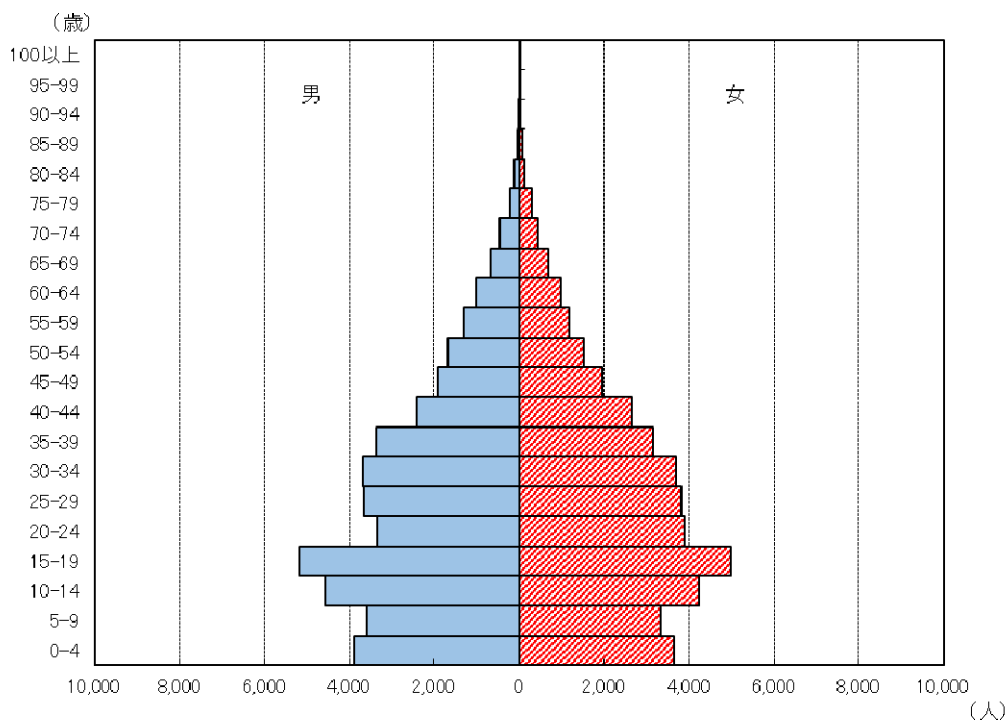


図 14 昭和 45 年の人口ピラミッド

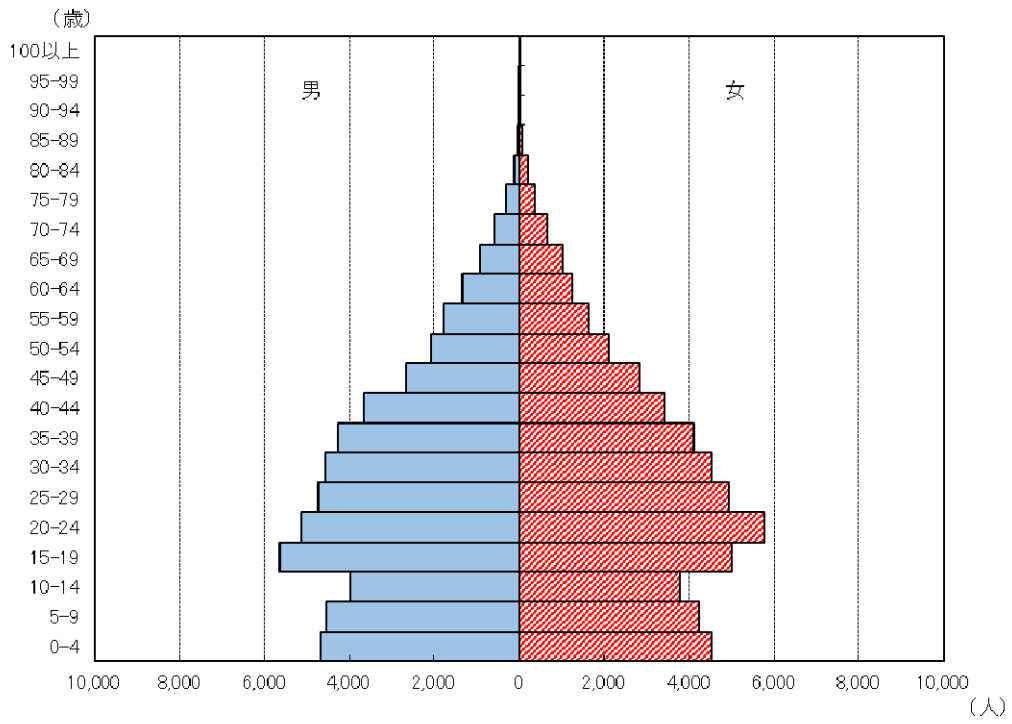


図 15 昭和 50 年の人口ピラミッド

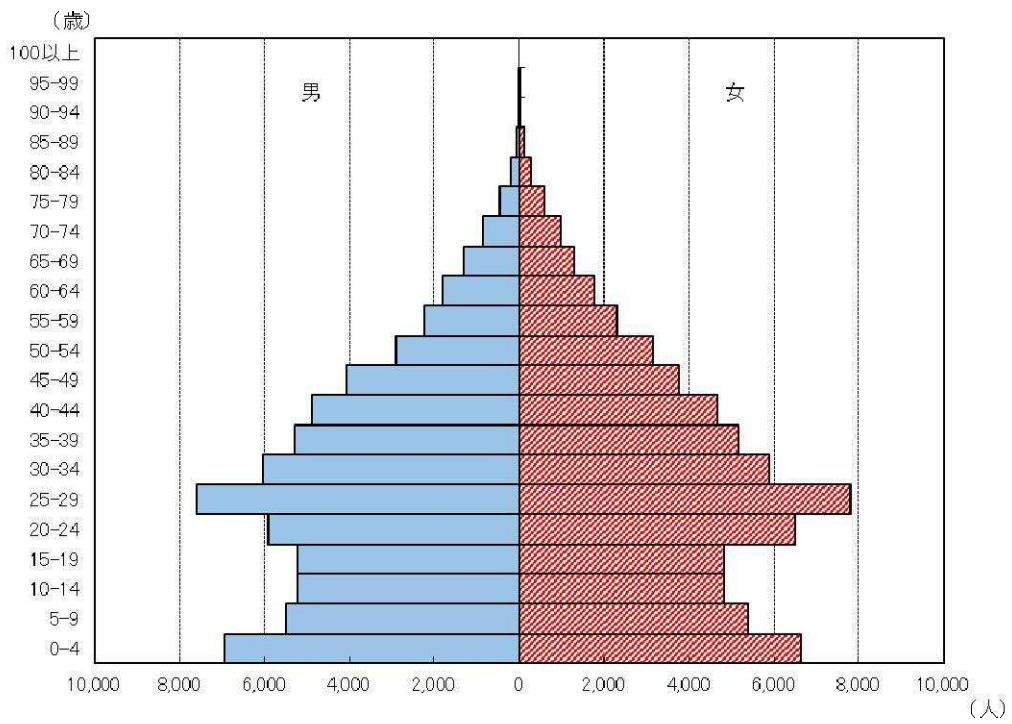




図 16 昭和 55 年の人口ピラミッド

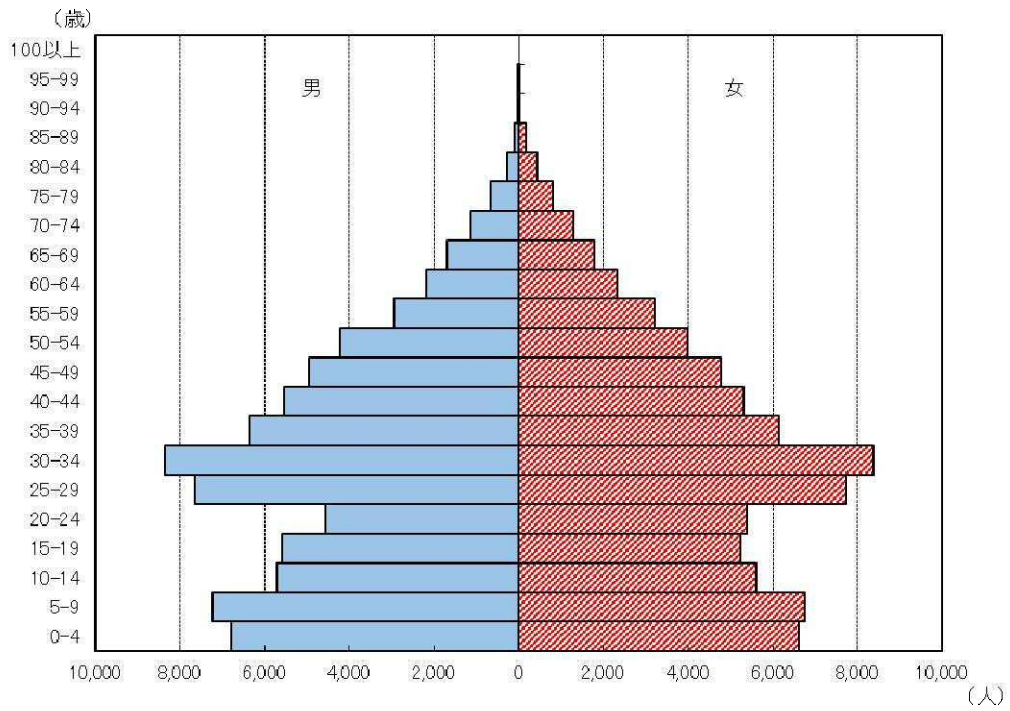


図 17 昭和 60 年の人口ピラミッド

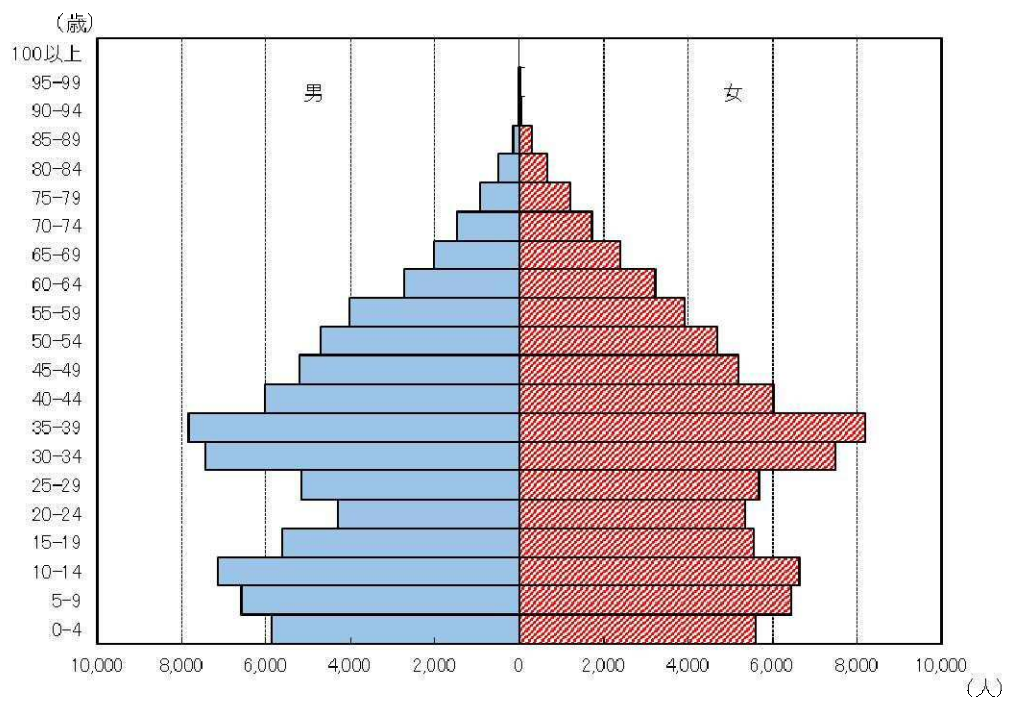


図 18 平成 2 年の人口ピラミッド

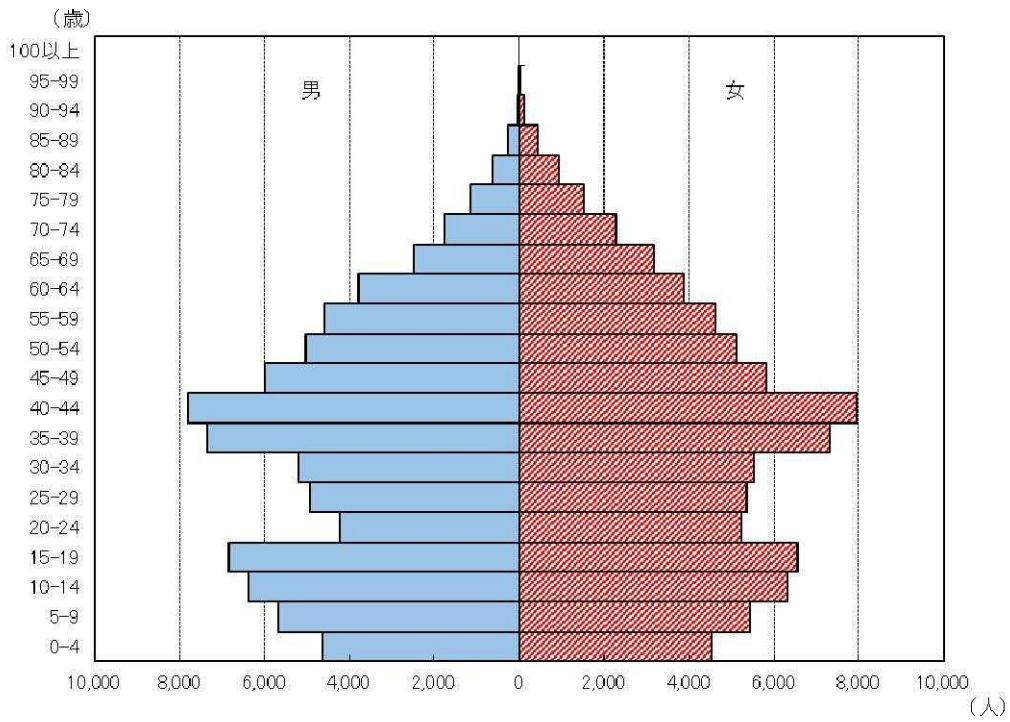


図 19 平成 7 年の人口ピラミッド

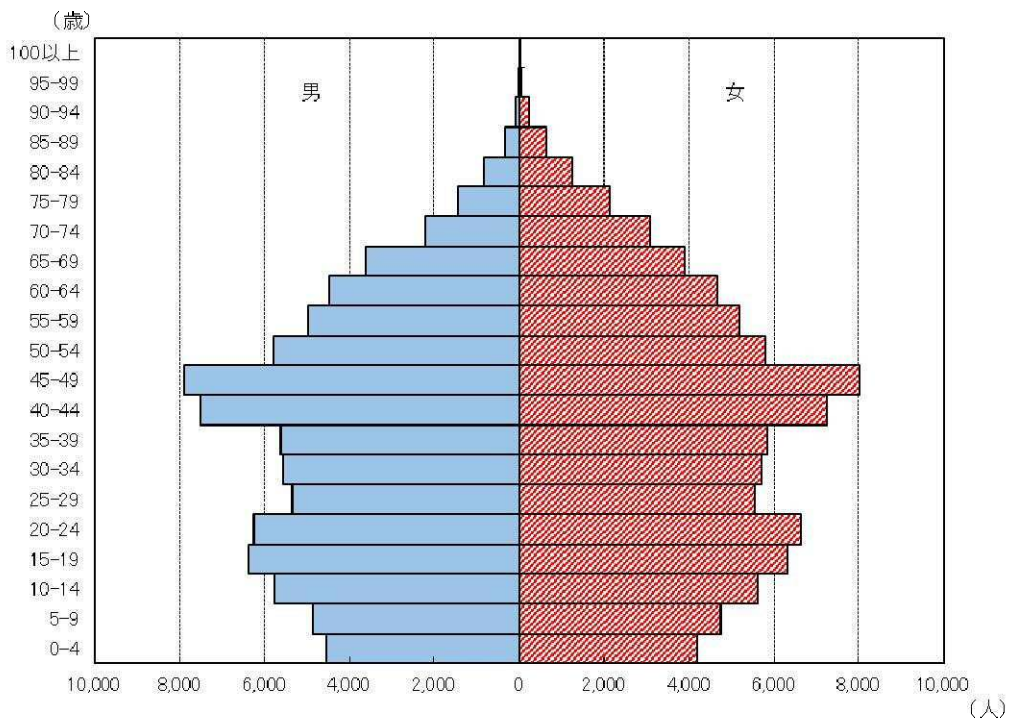


図20 平成12年の人口ピラミッド

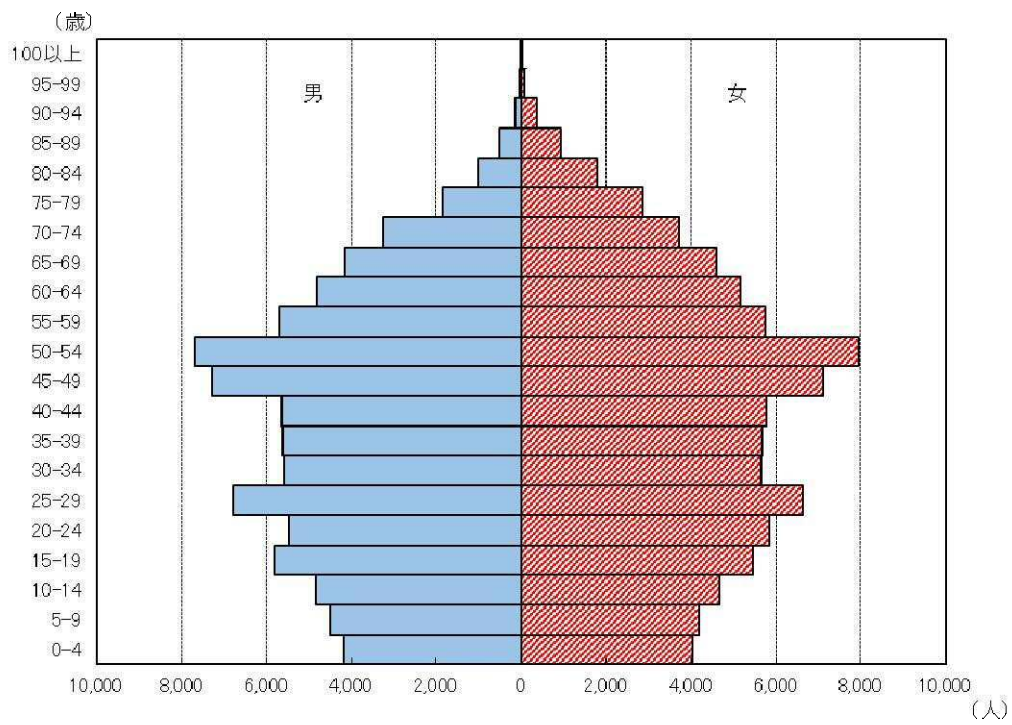


図21 平成17年の人口ピラミッド

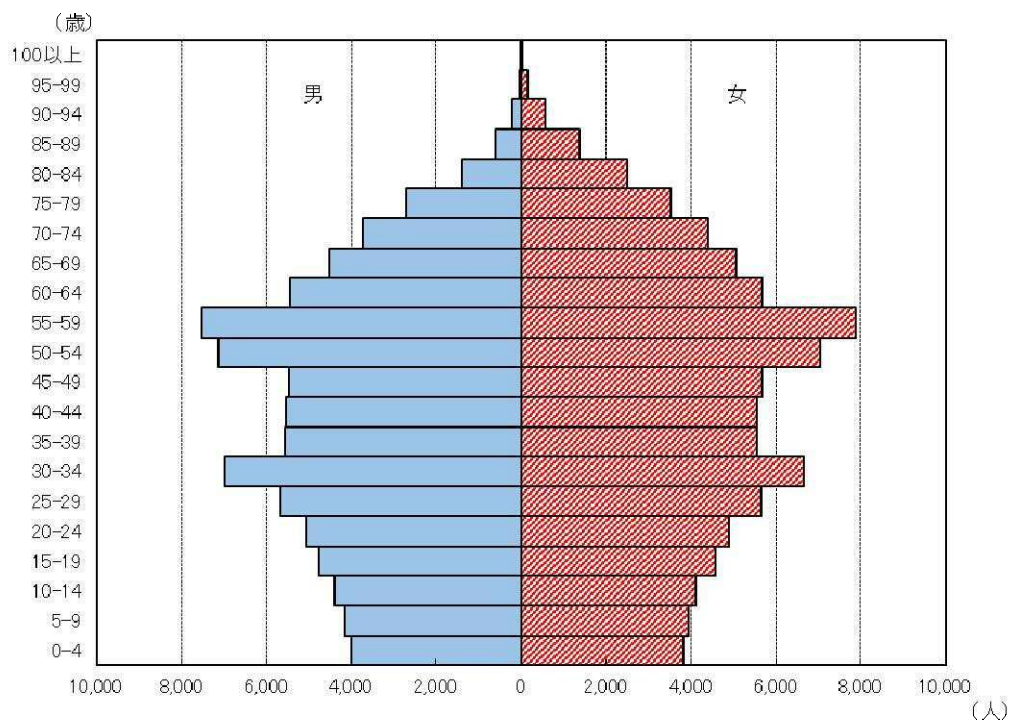




図 22 平成22年の人口ピラミッド

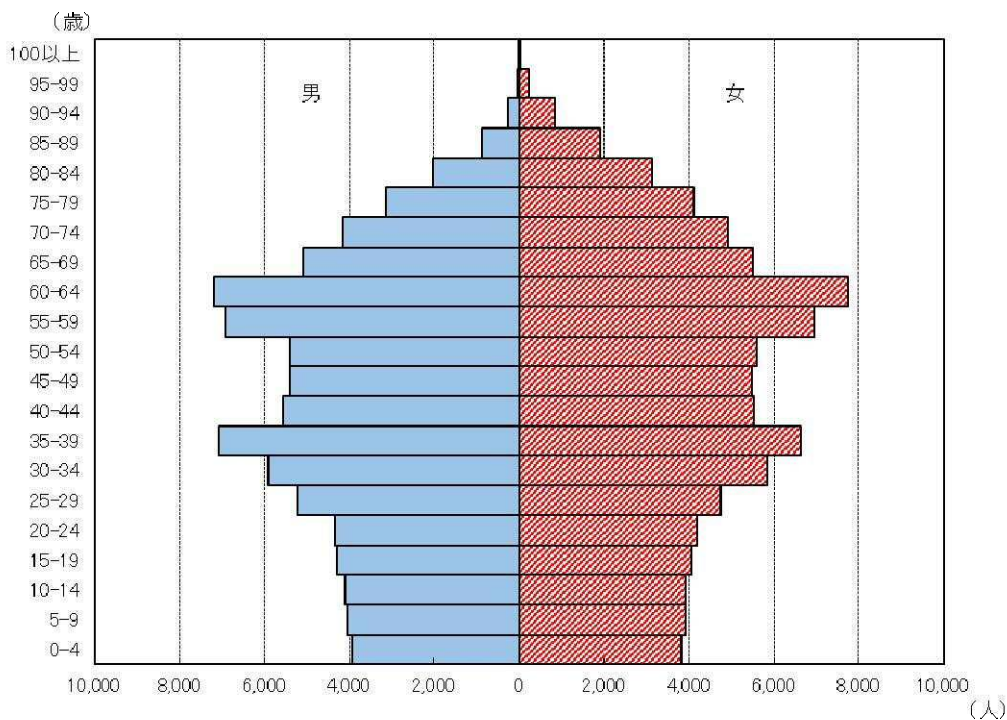


図 23 平成27年の人口ピラミッド

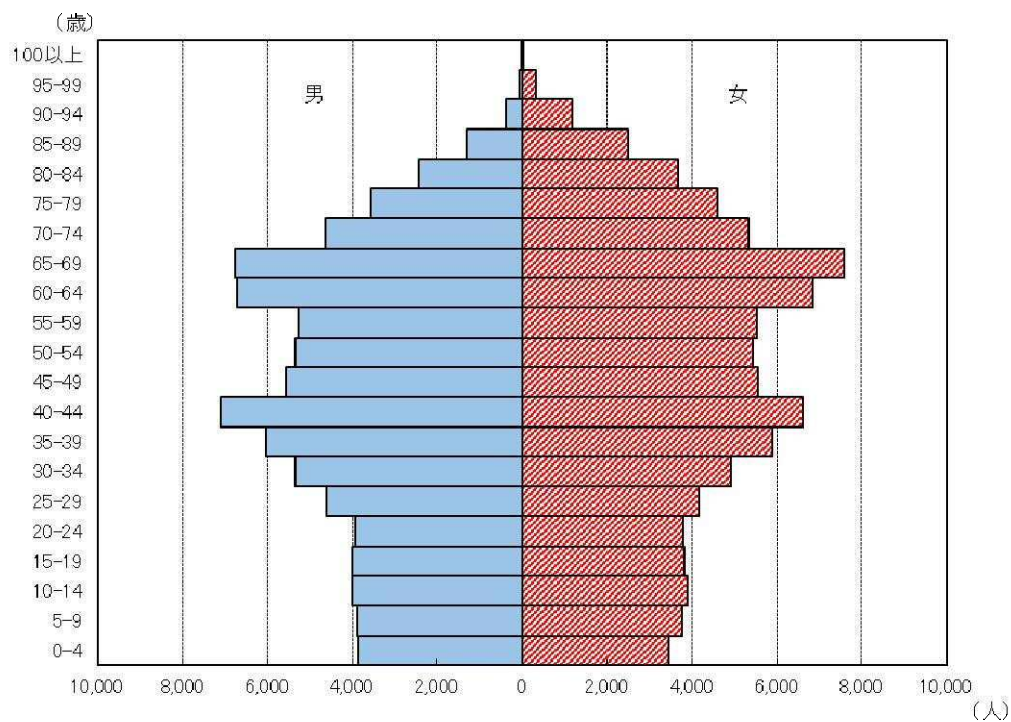
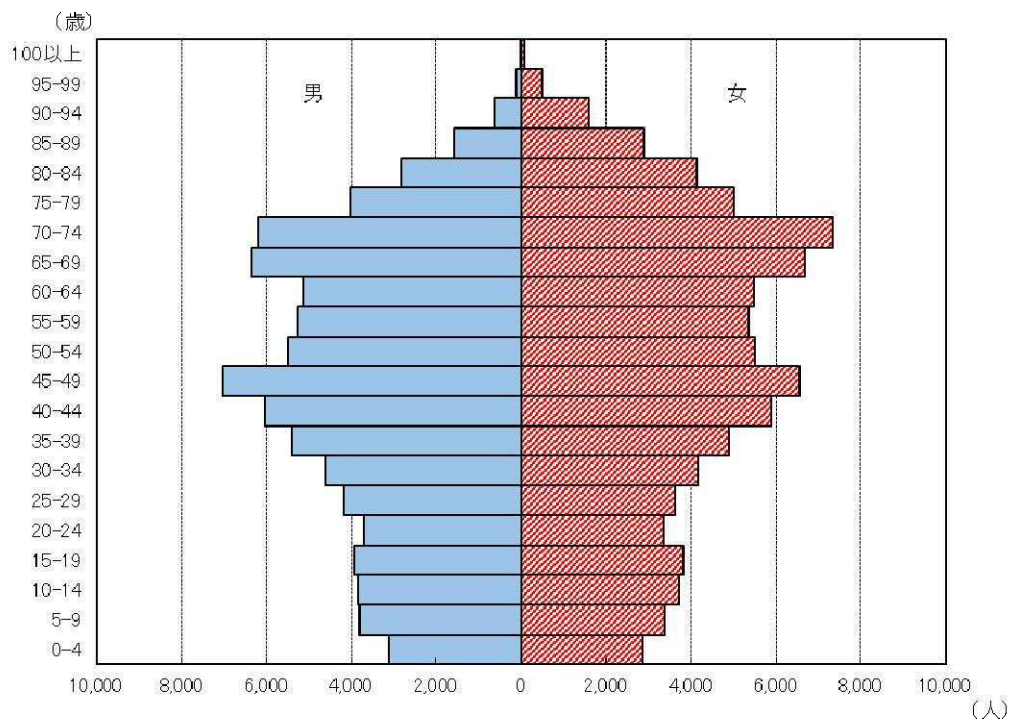


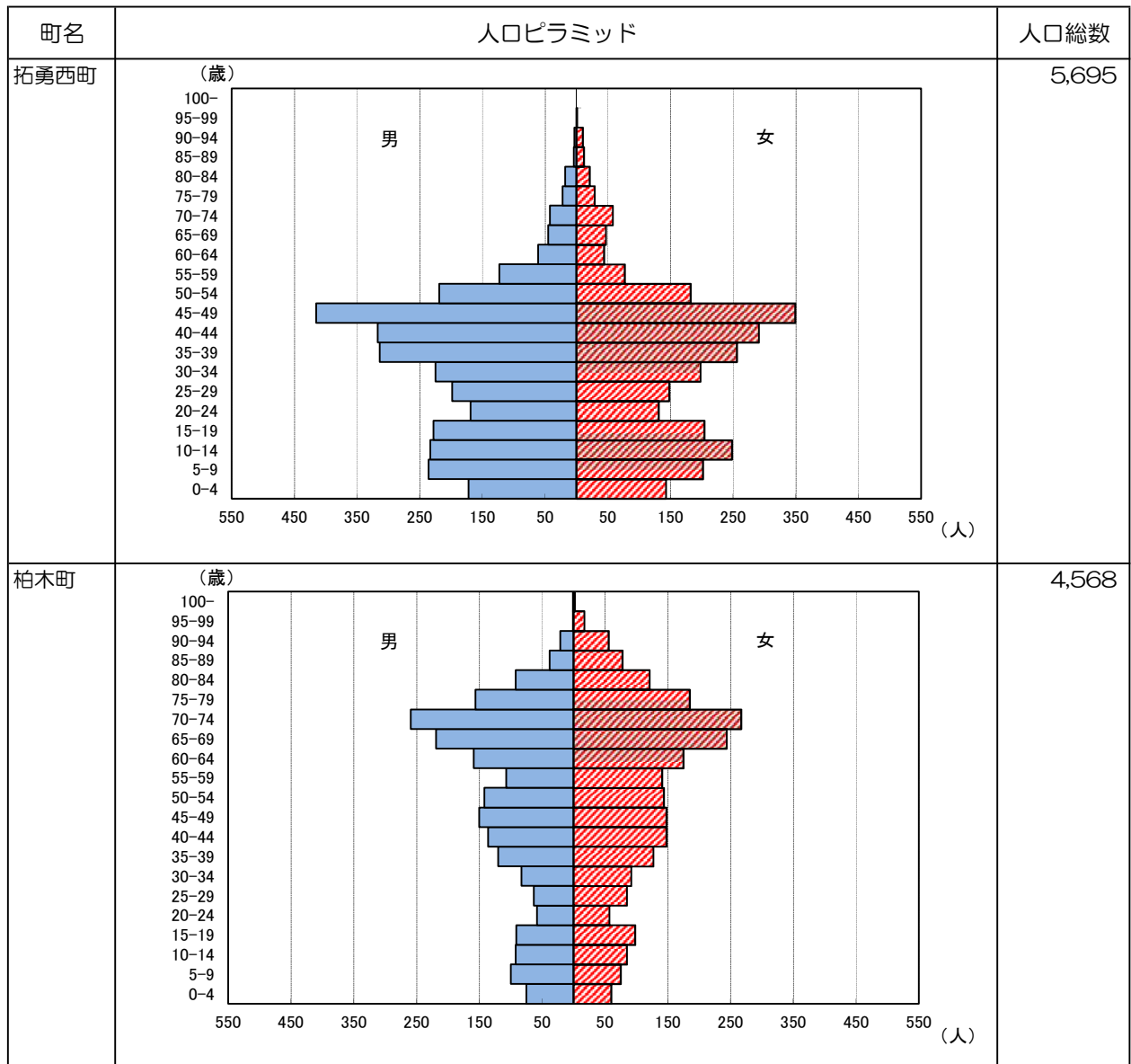
図24 令和2年の人口ピラミッド



### (3) 町別の人口ピラミッド

#### 1) 人口の多い町

町名	人口ピラミッド	人口総数
拓勇東町	<p>(歳)</p> <p>男 女</p> <p>550 450 350 250 150 50 50 150 250 350 450 550 (人)</p>	8,112
澄川町	<p>(歳)</p> <p>男 女</p> <p>550 450 350 250 150 50 50 150 250 350 450 550 (人)</p>	6,822
明野新町	<p>(歳)</p> <p>男 女</p> <p>550 450 350 250 150 50 50 150 250 350 450 550 (人)</p>	6,006



2) 人口増加数の多い町

町名	人口ピラミッド	人口増加数
沼ノ端中央	<p>(歳)</p> <p>100- 95-99 90-94 85-89 80-84 75-79 70-74 65-69 60-64 55-59 50-54 45-49 40-44 35-39 30-34 25-29 20-24 15-19 10-14 5-9 0-4</p> <p>男</p> <p>女</p> <p>550 450 350 250 150 50 50 150 250 350 450 550 (人)</p>	150
美原町	<p>(歳)</p> <p>100- 95-99 90-94 85-89 80-84 75-79 70-74 65-69 60-64 55-59 50-54 45-49 40-44 35-39 30-34 25-29 20-24 15-19 10-14 5-9 0-4</p> <p>男</p> <p>女</p> <p>550 450 350 250 150 50 50 150 250 350 450 550 (人)</p>	122
拓勇東町	<p>(歳)</p> <p>100- 95-99 90-94 85-89 80-84 75-79 70-74 65-69 60-64 55-59 50-54 45-49 40-44 35-39 30-34 25-29 20-24 15-19 10-14 5-9 0-4</p> <p>男</p> <p>女</p> <p>550 450 350 250 150 50 50 150 250 350 450 550 (人)</p>	117



町名	人口ピラミッド	人口増加数
拓勇西町	<p>(歳)</p> <p>男 女</p> <p>100- 95-99 90-94 85-89 80-84 75-79 70-74 65-69 60-64 55-59 50-54 45-49 40-44 35-39 30-34 25-29 20-24 15-19 10-14 5-9 0-4</p> <p>550 450 350 250 150 50 50 150 250 350 450 550 (人)</p>	109
緑町	<p>(歳)</p> <p>男 女</p> <p>100- 95-99 90-94 85-89 80-84 75-79 70-74 65-69 60-64 55-59 50-54 45-49 40-44 35-39 30-34 25-29 20-24 15-19 10-14 5-9 0-4</p> <p>550 450 350 250 150 50 50 150 250 350 450 550 (人)</p>	97

---

統計とまこまいNo.123 令和4年(2022年)2月

苫小牧市の人口動態  
令和3年(2021年)  
—住民基本台帳—

発行 苫小牧市総合政策部政策推進室政策推進課  
〒053-8722 苫小牧市旭町4丁目5番6号  
TEL 0144-32-6111 (内 2756)  
直通 0144-32-6042 FAX 0144-34-7110

---