

苫小牧市の人口動態

令和7年(2025年)

— 住民基本台帳人口 —

統計とまこまい No. 131 令和8年(2026年)2月

苫小牧市総合政策部
政策推進室政策推進課

目 次

1	人口の推移	
1.1	人口総数	1
1.2	男女別人口	1
1.3	年齢別人口	2
2	人口動態の推移	
2.1	人口動態	5
2.2	自然動態	6
2.3	社会動態	7
3	市内町別人口の推移	
3.1	町別人口	8
3.2	年齢別人口	8
4	道内各市人口	9
5	統計表	10
5.1	人口動態	
(1)	年次別	11
(2)	男女別	15
5.2	自然動態	19
5.3	社会動態	
(1)	男女別	23
(2)	都府県別	27
(3)	道内市別	29
(4)	道内総合振興局・振興局別（町村のみ）	31
5.4	年齢別人口（年次別）	33
5.5	市内町別人口（年次別）	39
5.6	苫小牧市の人口（令和7年12月末日現在）	
(1)	市内町別人口	41
(2)	年齢別人口	43
(3)	町・年齢別（3区分）人口	45
5.7	道内各市の人口	
(1)	年次別	47
(2)	人口動態（令和6年1月～令和6年12月）	49
5.8	町・年齢（各歳）・男女別人口	52
6	資料	
	グラフでみる苫小牧市の人口動態	99

（表中における数値は、断りのない限り各年12月末日現在及び各年中である。）

（表中における数値は、断りのない限り平成24年7月、住民基本台帳法の改正により、外国人住民を含む。）

1 人口の推移

1. 1 人口総数

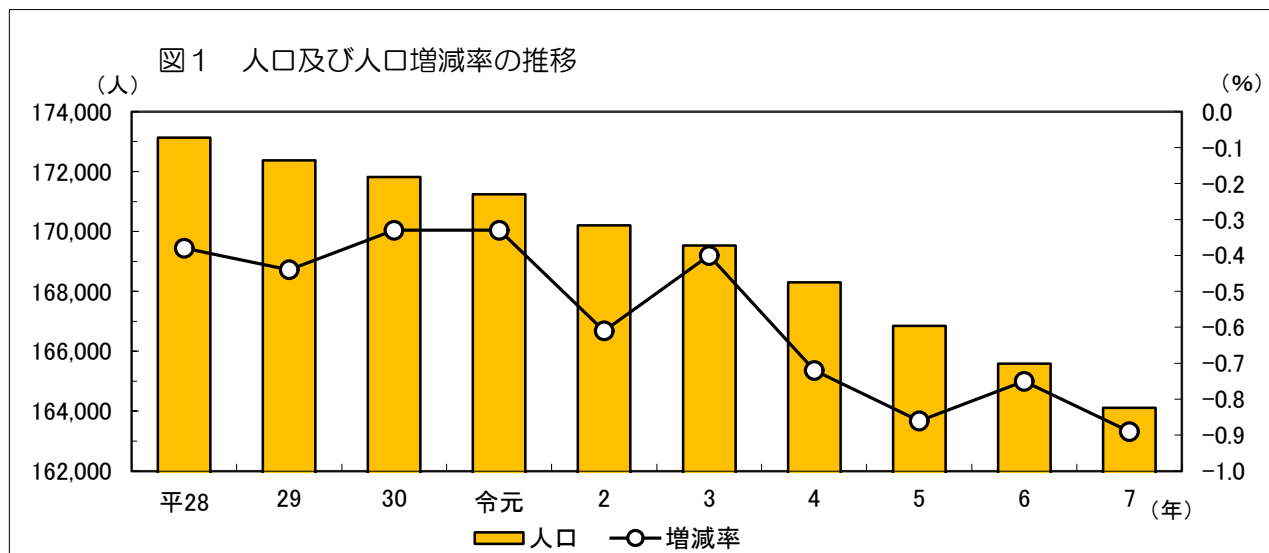
令和7年12月末日現在の人口は164,111人となり、昨年末から1,479人の減、対前年増減率は-0.89%で、12年連続の減少となっている。また、世帯数は91,558世帯となり、昨年末から137世帯の増、対前年増減率は0.15%で、増加傾向が続いている。

表1 人口の推移

単位：世帯、人、%

年次	世帯数	人 口	うち外国人	増減数		増減率	
				世帯数	人 口	世帯数	人 口
平28	87,334	173,135	512	457	-659	0.53	-0.38
29	87,716	172,373	527	382	-762	0.44	-0.44
30	88,545	171,811	595	829	-562	0.95	-0.33
令元	89,460	171,242	723	915	-569	1.03	-0.33
2	89,992	170,205	821	532	-1,037	0.59	-0.61
3	90,525	169,528	833	533	-677	0.59	-0.40
4	90,867	168,299	1,019	342	-1,229	0.38	-0.72
5	91,032	166,846	1,379	165	-1,453	0.18	-0.86
6	91,421	165,590	1,640	389	-1,256	0.43	-0.75
7	91,558	164,111	1,833	137	-1,479	0.15	-0.89

図1 人口及び人口増減率の推移



1. 2 男女別人口

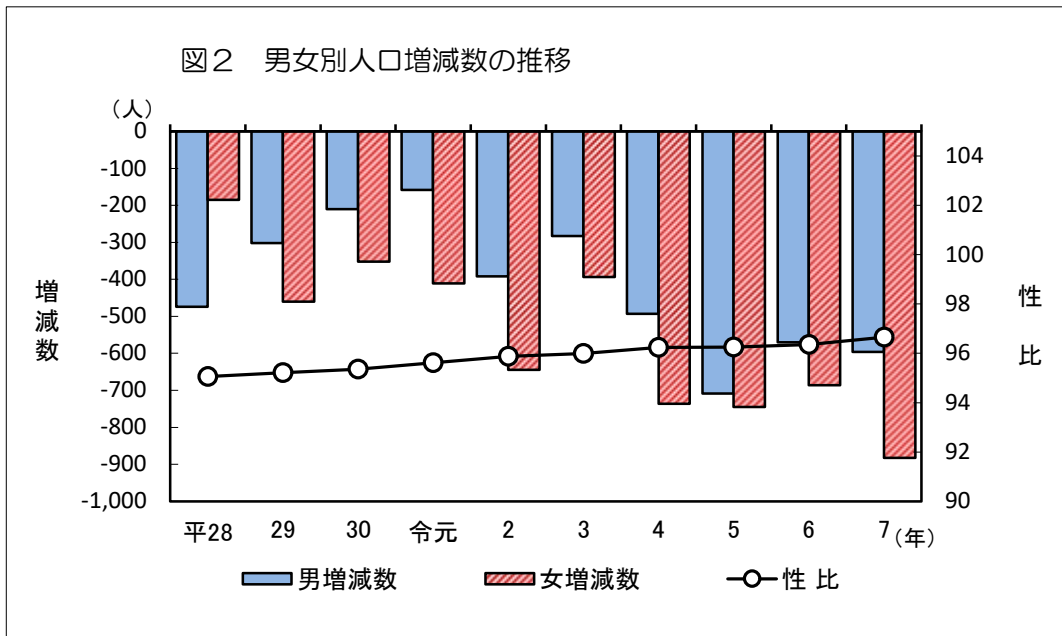
令和7年12月末日の男女別人口をみると、男性は80,663人、女性は83,448人であり、女性が男性を2,785人上回った。人口の男女比(性比)は96.66となり、男女の人口差は縮まっている。また、男女別増減数は、男性が596人減少、女性が883人減少となり、女性の減少数が大きい結果となった(表2)。

表2 男女別人口の推移

単位：人

年次	男	女	差 (女-男)	性比	増 減 数		
					男	女	差(女-男)
平28	84,375	88,760	4,385	95.06	-474	-185	289
29	84,073	88,300	4,227	95.21	-302	-460	-158
30	83,863	87,948	4,085	95.36	-210	-352	-142
令元	83,705	87,537	3,832	95.62	-158	-411	-253
2	83,313	86,892	3,579	95.88	-392	-645	-253
3	83,030	86,498	3,468	95.99	-283	-394	-111
4	82,537	85,762	3,225	96.24	-493	-736	-243
5	81,829	85,017	3,188	96.25	-708	-745	-37
6	81,259	84,331	3,072	96.36	-570	-686	-116
7	80,663	83,448	2,785	96.66	-596	-883	-287

(注) 「性比」とは女性100人に対する男性の数。



1. 3 年齢別人口

令和7年12月末日現在の年齢別（3区分）人口は、前年と比較して「15歳未満」が718人減少、「15～64歳未満」は688人減少、「65歳以上」は73人減少となった。依然として高齢化は進んでおり、平均年齢は49.16歳となった（表4）。また、5歳階級でみると、55歳未満では男性が女性よりも多く、55歳以上では女性が男性よりも多くなっている（表3）。

表3 年齢別人口（令和7年） 単位：歳、人

年齢	総数	男	女	性比
0～4	4,440	2,233	2,207	101.18
5～9	5,975	3,083	2,892	106.60
10～14	7,135	3,764	3,371	111.66
15～19	7,385	3,787	3,598	105.25
20～24	7,010	3,834	3,176	120.72
25～29	7,150	3,994	3,156	126.55
30～34	7,939	4,233	3,706	114.22
35～39	8,849	4,674	4,175	111.95
40～44	10,373	5,432	4,941	109.94
45～49	11,977	6,085	5,892	103.28
50～54	13,587	7,032	6,555	107.28
55～59	10,952	5,470	5,482	99.78
60～64	10,460	5,126	5,334	96.10
65～69	10,260	4,896	5,364	91.28
70～74	12,234	5,810	6,424	90.44
75～79	12,272	5,388	6,884	78.27
80～84	7,553	3,134	4,419	70.92
85～89	5,055	1,798	3,257	55.20
90～94	2,528	712	1,816	39.21
95～99	852	170	682	24.93
100以上	125	8	117	6.84
合計	164,111	80,663	83,448	96.66

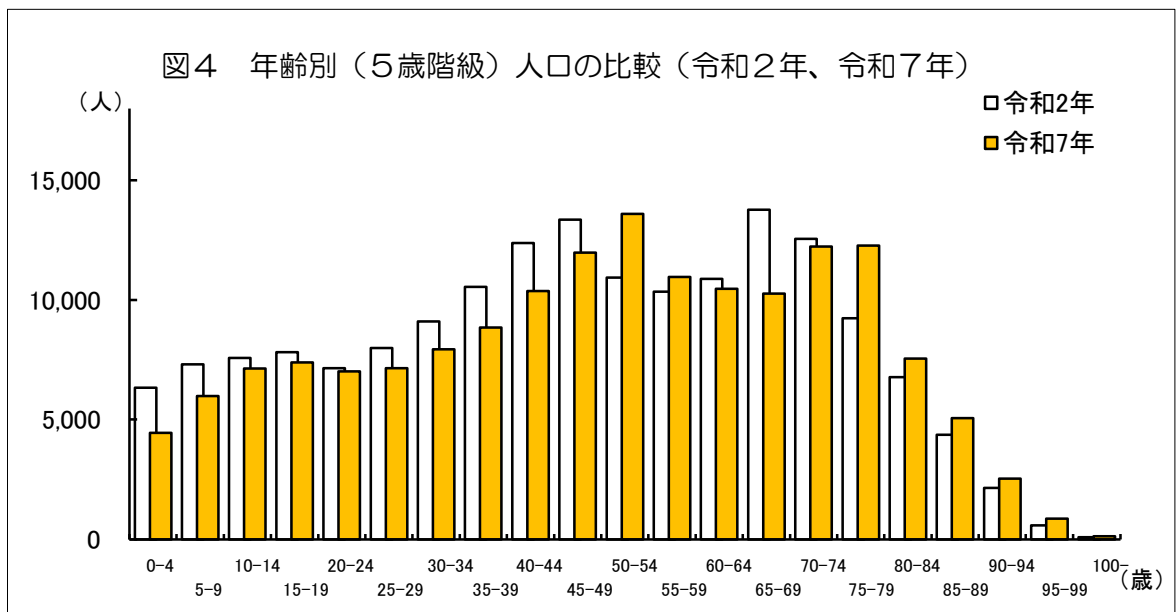
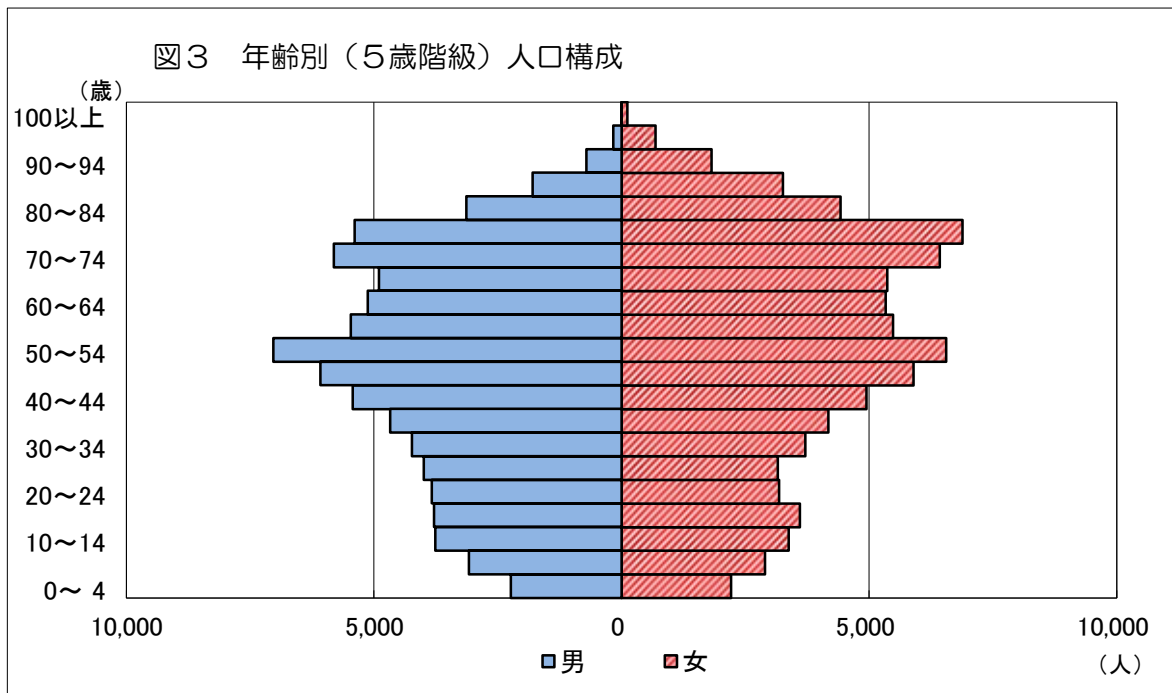


表4 年齢別（3区分）人口、平均年齢の推移

単位：人、歳

年次	15歳未満	15～64歳	65歳以上	平均年齢	合計
平28	22,476	104,650	46,009	45.95	173,135
29	22,108	102,855	47,410	46.30	172,373
30	21,731	101,477	48,603	46.65	171,811
令元	21,249	100,628	49,365	47.00	171,242
2	20,738	99,494	49,973	47.38	170,205
3	20,244	98,746	50,538	47.72	169,528
4	19,675	97,990	50,634	48.07	168,299
5	19,031	97,016	50,799	48.43	166,846
6	18,268	96,370	50,952	48.80	165,590
7	17,550	95,682	50,879	49.16	164,111

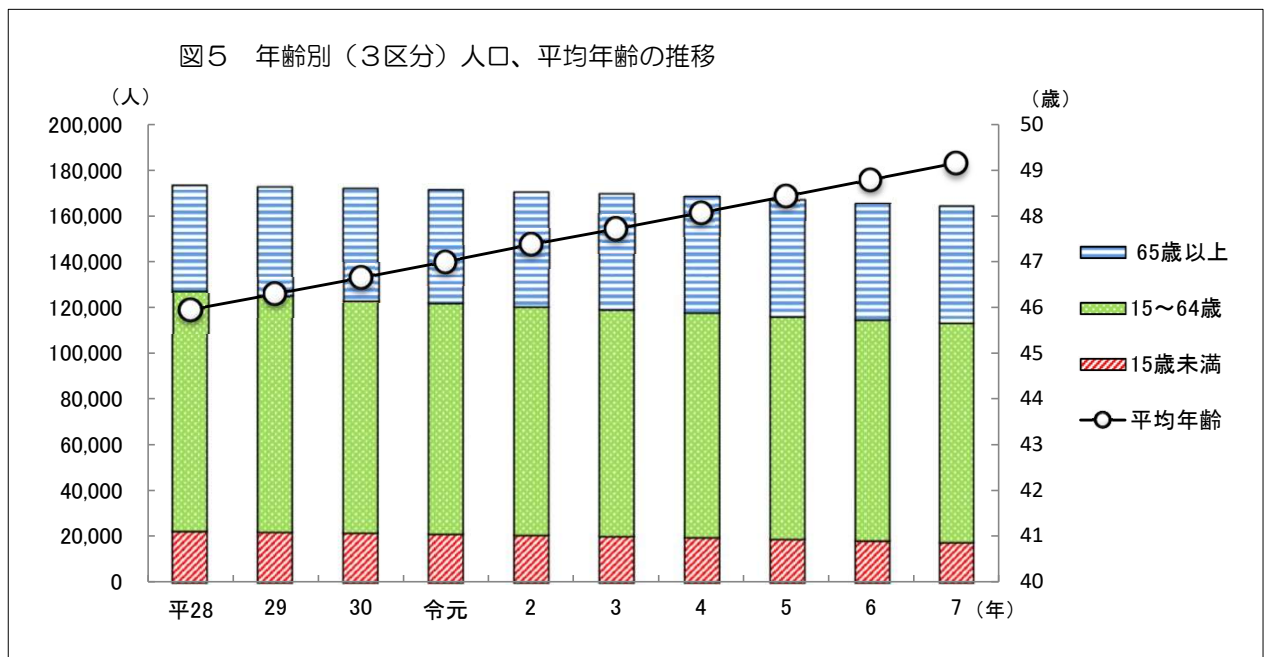


表5 年齢15～64歳 5歳階級別人口の推移

単位：人

年次	15～19	20～24	25～29	30～34	35～39	40～44	45～49	50～54	55～59	60～64	合計
平28	7,804	7,481	8,576	9,923	11,496	13,661	11,904	10,446	10,460	12,899	104,650
29	7,818	7,373	8,202	9,720	11,138	13,355	12,112	10,804	10,396	11,937	102,855
30	7,742	7,306	8,015	9,443	10,877	12,926	12,686	10,840	10,375	11,267	101,477
令元	7,804	7,115	8,044	9,136	10,526	12,415	13,308	10,977	10,355	10,948	100,628
2	7,739	7,076	7,805	8,793	10,288	11,951	13,604	11,002	10,623	10,613	99,494
3	7,691	7,020	7,727	8,656	10,049	11,514	13,657	11,803	10,374	10,255	98,746
4	7,491	7,123	7,512	8,423	9,774	11,206	13,398	12,089	10,748	10,226	97,990
5	7,444	7,025	7,446	8,119	9,433	10,935	12,908	12,692	10,869	10,145	97,016
6	7,405	7,115	7,170	8,167	9,112	10,608	12,409	13,289	10,918	10,177	96,370
7	7,385	7,010	7,150	7,939	8,849	10,373	11,977	13,587	10,952	10,460	95,682

表6 年齢15歳未満 5歳階級別人口の推移 単位：人

年次	歳			
	0～4	5～9	10～14	合計
平28	7,081	7,572	7,823	22,476
29	6,865	7,535	7,708	22,108
30	6,635	7,461	7,635	21,731
令元	6,344	7,308	7,597	21,249
2	6,010	7,171	7,557	20,738
3	5,770	7,004	7,470	20,244
4	5,449	6,781	7,445	19,675
5	5,121	6,519	7,391	19,031
6	4,768	6,273	7,227	18,268
7	4,440	5,975	7,135	17,550

表7 年齢65歳以上 5歳階級別人口の推移 単位：人

年次	歳						合計
	65～69	70～74	75～79	80～84	85～89	90～	
平28	15,039	10,026	8,463	6,301	3,973	2,207	46,009
29	15,085	10,669	8,701	6,407	4,179	2,369	47,410
30	14,736	11,390	8,982	6,636	4,301	2,558	48,603
令元	13,825	12,460	9,228	6,737	4,342	2,773	49,365
2	13,038	13,547	9,040	6,961	4,457	2,930	49,973
3	12,403	14,141	9,087	7,188	4,594	3,125	50,538
4	11,536	14,178	9,621	7,320	4,728	3,251	50,634
5	10,924	13,866	10,282	7,551	4,869	3,307	50,799
6	10,592	13,000	11,324	7,725	4,883	3,428	50,952
7	10,260	12,234	12,272	7,553	5,055	3,505	50,879

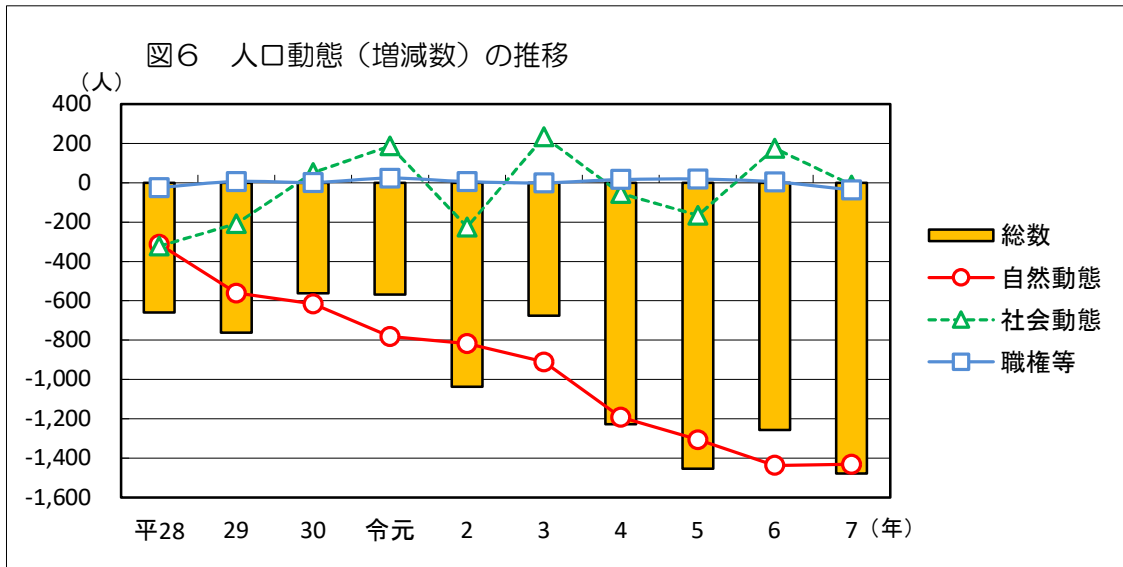
2 人口動態の推移

2.1 人口動態

人口増減を自然動態、社会動態、職権等に区分する。自然動態は出生数が5年ぶりに増加に転じたものの、依然として死亡数が出生数を大きく上回っており、平成23年から自然減の状態が継続している。社会動態は転出が転入を11人上回ったため、前年から転じて減少となった（表8）。

表8 人口動態の推移 単位：人

年次	人口増減数			
	総数	自然動態	社会動態	職権等
平28	-659	-313	-322	-24
29	-762	-561	-208	7
30	-562	-616	52	2
令元	-569	-781	188	24
2	-1,037	-818	-225	6
3	-677	-911	234	0
4	-1,229	-1,192	-54	17
5	-1,453	-1,307	-165	19
6	-1,256	-1,437	176	5
7	-1,479	-1,432	-11	-36



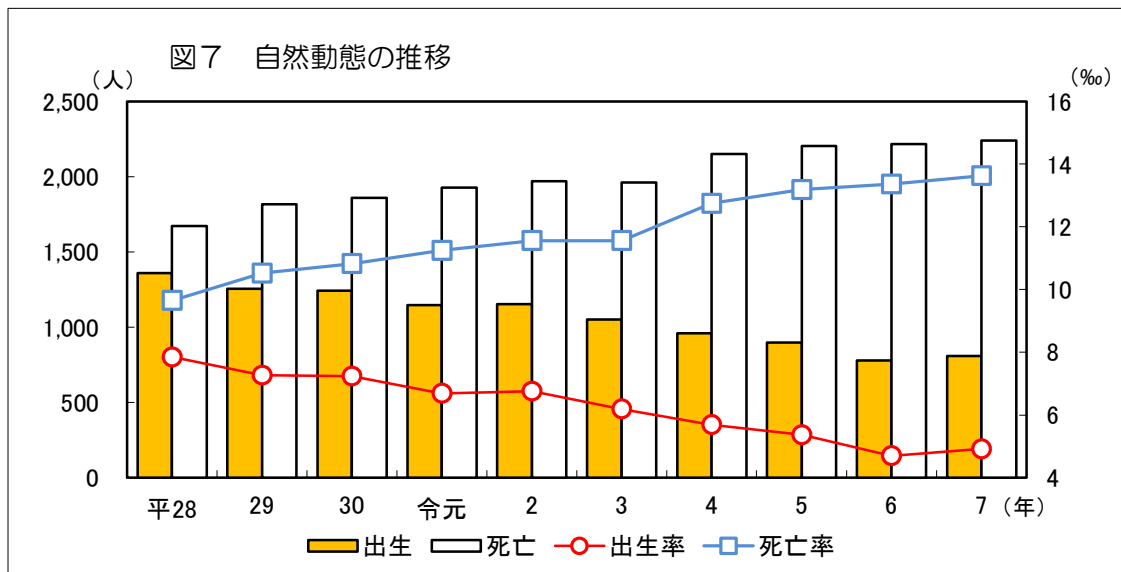
2. 2 自然動態

出生数は前年より30人増加し809人となった。死亡数は前年より25人増加して2,241人となった。その結果、自然動態は1,432人の減少となった（表9）。

表9 自然動態の推移 単位：人、‰

年次	自然増減	出生	死亡	出生率	死亡率
平28	-313	1,359	1,672	7.85	9.65
29	-561	1,255	1,816	7.27	10.52
30	-616	1,243	1,859	7.24	10.83
令元	-781	1,146	1,927	6.69	11.25
2	-818	1,152	1,970	6.76	11.56
3	-911	1,051	1,962	6.19	11.56
4	-1,192	959	2,151	5.69	12.75
5	-1,307	897	2,204	5.37	13.19
6	-1,437	779	2,216	4.70	13.37
7	-1,432	809	2,241	4.92	13.63

(注) 率=人数/9月末日人口×1,000



2. 3 社会動態

令和7年は前年から転じて11人の減少を記録した（表10）。主な移動状況は、表11のとおりである。

表10 社会動態の推移

単位：人

年次	社会増減	転 入			転 出		
		総 数	道 内	道 外	総 数	道 内	道 外
平28	-322	5,806	4,372	1,434	6,128	4,348	1,780
29	-208	5,792	4,395	1,397	6,000	4,277	1,723
30	52	6,122	4,576	1,546	6,070	4,400	1,670
令元	188	6,166	4,548	1,618	5,978	4,261	1,717
2	-225	5,772	4,314	1,458	5,997	4,476	1,521
3	234	5,965	4,441	1,524	5,731	4,165	1,566
4	-54	6,006	4,327	1,679	6,060	4,223	1,837
5	-165	6,129	4,090	2,039	6,294	4,316	1,978
6	176	6,080	4,128	1,952	5,904	4,074	1,830
7	-11	6,049	3,930	2,119	6,060	3,937	2,123

(注) 令和元年から転出の内訳（道内、道外）は、概数値。

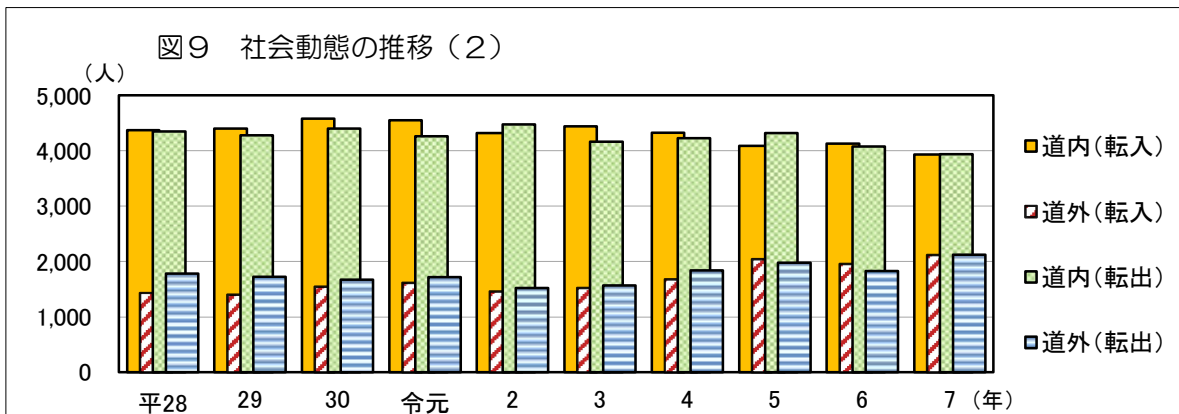
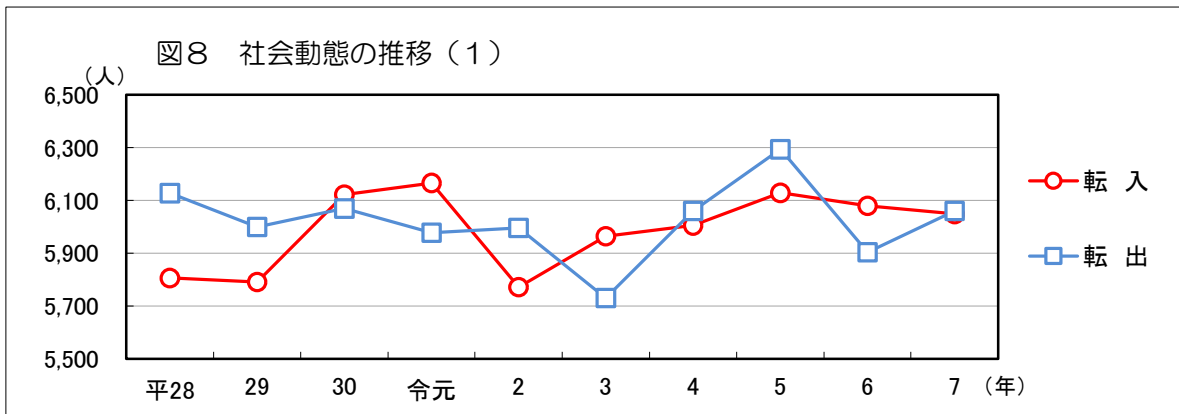


表11 移動状況（令和7年）—上位5位—

単位：人

順位	転入者数		転出者数		転入超過数		転出超過数	
	道外都府県	道内市	道外都府県	道内市	道外都府県	道内市	道外都府県	道内市
1	東京 240	札幌 1,277	東京 353	札幌 1,862	千葉 36	函館市 73 稚内市	東京 113	札幌市 585
2	千葉 199	千歳市 237	神奈川 209	千歳市 215	愛知 33	登別市 45	神奈川 69	北広島市 34
3	愛知 147	函館市 182	千葉 163	旭川市 151	新潟 18	伊達市 32	岩手 28	恵庭市 19
4	神奈川 140	室蘭市 156	愛知 114	室蘭市 135	山形 16	千歳市 22	埼玉 25	旭川市 18
5	埼玉 74	登別市 136	埼玉 99	恵庭市 131	長崎 8	室蘭市 21	広島 23	小樽市 12

3 市内町別人口の推移

3. 1 町別人口

令和7年12月末日現在、市内で最も人口の多い町は「拓勇東町」の7,876人であり、ウトナイ北が柏木町を抜いて5位となった（表12）。

表12 市内町別人口（令和7年）－上位5位－ 単位：人

順位	人口の多い町		増加した町		減少した町	
1	拓勇東町	7,876	東開町	55	柏木町	-72
2	澄川町	6,576	宮前町	43	澄川町	-71
3	明野新町	5,623	北栄町	39	山手町	-70
4	拓勇西町	5,621	もえぎ町	34	字勇払	-70
5	ウトナイ北	4,468	拓勇東町	33	明野新町 沼ノ端中央	-68

（注） 増加した町、減少した町は令和6年の数値との比較。

3. 2 年齢別人口

町別に年齢別人口をみると、拓勇西町、拓勇東町、ウトナイ北といった拓勇地区周辺など東部の町では30代、40代が多い。また、平均年齢が50歳を超える町は全体の5割を超えている。

表13 年齢別人口（3区分割合）－上位5位－（人口30人以上の町） 単位：％、歳

順位	15歳未満の割合				15～64歳の割合			
	高い町		低い町		高い町		低い町	
1	ウトナイ北	21.06	大町	1.75	字美沢	79.00	松風町	19.53
2	ウトナイ南	21.01	字美沢	1.83	拓勇西町	75.93	字樽前	37.01
3	北光町	18.71	字樽前	1.95	拓勇東町	73.30	大成町	42.77
4	拓勇西町	17.77	表町	2.09	北栄町	73.02	明德町	43.18
5	拓勇東町	17.64	錦町	2.58	王子町	70.36	宮の森町	44.18
(全市平均)	10.69				58.30			

順位	65歳以上の割合				平均年齢			
	高い町		低い町		高い町		低い町	
1	松風町	77.44	拓勇西町	6.30	松風町	74.45	拓勇西町	36.22
2	字樽前	61.04	拓勇東町	9.07	字樽前	68.21	ウトナイ北	37.06
3	大町	50.88	ウトナイ北	9.67	大町	60.58	拓勇東町	37.41
4	大成町	50.46	北栄町	11.69	字錦岡	58.96	字美沢	38.95
5	明德町	49.14	王子町	13.40	宮の森町	58.60	北栄町	39.61
(全市平均)	31.00				49.16			

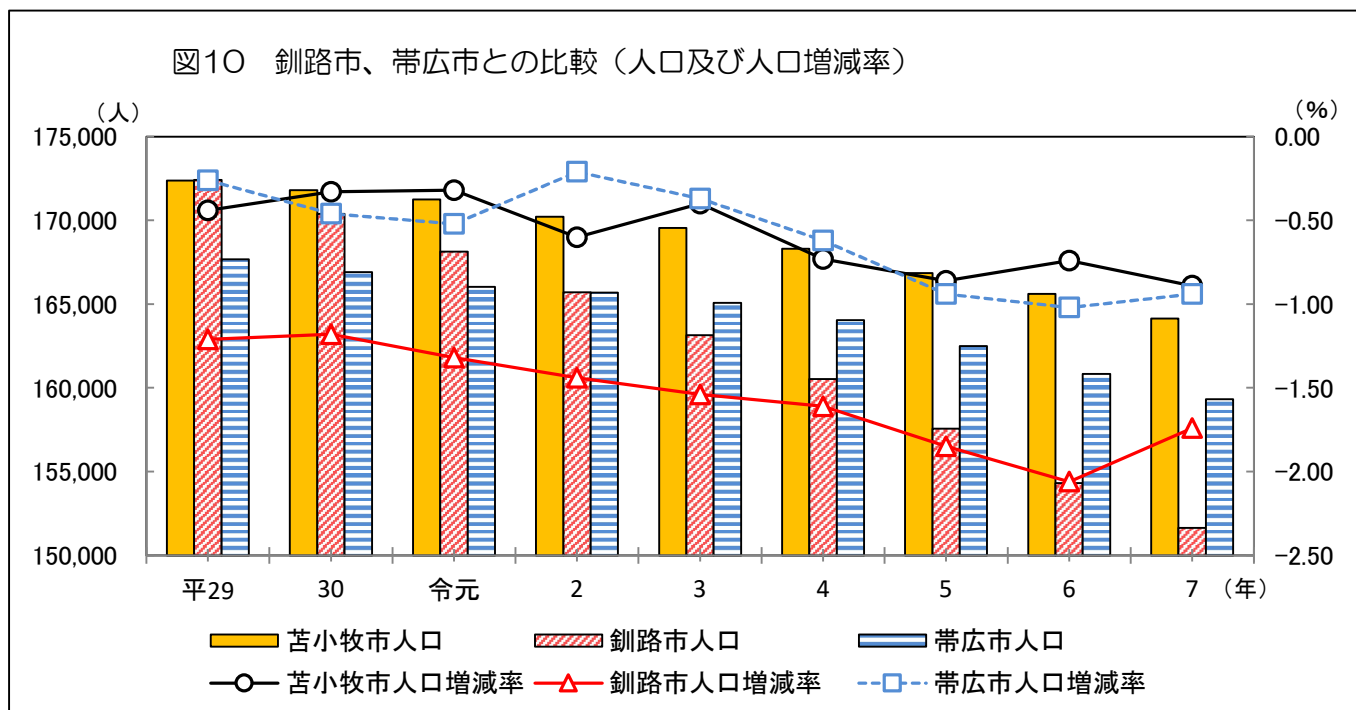
4 道内各市人口

令和7年12月末日現在、苫小牧市の人口は昨年と同様に道内4番目となっている。
令和7年12月末日からの比較で、人口が増加している市はなく、すべての市で人口が減少した。
(表14)

表14 道内市別人口ー上位10位ー 単位：人、%

順位	人口総数		人口増加した市			人口減少した市		
	市名	人口	市名	増加数	増加率	市名	減少数	減少率
1	札幌市	1,954,689	-	-	-	旭川市	-3,974	-1.26
2	旭川市	312,210	-	-	-	函館市	-3,738	-1.58
3	函館市	232,819	-	-	-	釧路市	-2,686	-1.74
4	苫小牧市	164,130	-	-	-	小樽市	-2,047	-1.96
5	帯広市	159,323	-	-	-	北見市	-1,869	-1.70
6	釧路市	151,628	-	-	-	室蘭市	-1,657	-2.21
7	江別市	117,764	-	-	-	帯広市	-1,513	-0.94
8	北見市	108,191	-	-	-	苫小牧市	-1,482	-0.89
9	小樽市	102,387	-	-	-	岩見沢市	-1,443	-1.94
10	千歳市	97,034	-	-	-	札幌市	-1,096	-0.06

- (注) 1 北海道総合政策部地域行政局市町村課の公表数値。
2 表中の数値は、住民基本台帳ネットワークシステム上の基準日現在の入力状況であり、各市町村が公表する住民基本台帳人口と一致しない場合がある。
3 増加数、減少数は令和6年の数値との比較。



- (注) 1 北海道総合政策部地域行政局市町村課の公表数値。
2 表中の数値は、住民基本台帳ネットワークシステム上の基準日現在の入力状況であり、各市町村が公表する住民基本台帳人口と一致しない場合がある。

5 統計表

5.1	人口動態	
	(1) 年次別	11～14
	(2) 男女別	15～18
5.2	自然動態	19～22
5.3	社会動態	
	(1) 男女別	23～26
	(2) 都府県別	27～28
	(3) 道内市別	29～30
	(4) 道内総合振興局・振興局別（町村のみ）	31～32
5.4	年齢別人口（年次別）	33～38
5.5	市内町別人口（年次別）	39～40
5.6	苫小牧市の人口（令和7年12月末日現在）	
	(1) 市内町別人口	41～42
	(2) 年齢別人口	43～44
	(3) 町・年齢別（3区分）人口	45～46
5.7	道内各市の人口	
	(1) 年次別	47～48
	(2) 人口動態（令和6年1月～令和6年12月）	49～50
5.8	町・年齢（各歳）・男女別人口	52～98

（表中における数値は、断りのない限り各年12月末日現在及び各年中である。）
（表中における数値は、断りのない限り平成24年7月、住民基本台帳法の改正により、外国人住民を含む。）

5. 1 人口動態
(1)年次別

年次	世帯数	人口総数	自然動態			社会動態			職権等			
			外国人	増減数	出生	死亡	増減数	転入	転出	増減数	増加	減少
昭27	8,229	43,844	-	-	-	-	-	-	-	-	-	-
28	9,033	45,742	-	926	1,261	335	719	2,203	1,484	253	258	5
29	9,440	48,106	-	949	1,273	324	1,195	2,739	1,544	220	228	8
30	9,898	51,097	-	841	1,158	317	1,922	3,578	1,656	228	234	6
31	10,717	54,479	-	782	1,149	367	2,510	4,253	1,743	90	92	2
32	11,603	57,685	-	778	1,166	388	2,320	4,196	1,876	108	136	28
33	12,245	58,833	-	868	1,205	337	1,932	4,223	2,291	-1,652	79	1,731
34	12,782	61,231	-	840	1,164	324	1,935	4,534	2,599	-377	88	465
35	13,682	64,660	-	878	1,177	299	2,847	5,685	2,838	-296	97	393
36	14,604	67,919	-	895	1,244	349	2,600	6,100	3,500	-236	103	339
37	15,653	71,767	-	897	1,277	380	3,273	6,869	3,596	-322	92	414
38	17,426	78,532	-	1,103	1,434	331	5,851	9,763	3,912	-189	82	271
39	19,236	83,714	-	1,127	1,533	406	4,215	8,860	4,645	-160	73	233
40	20,913	87,707	235	1,288	1,707	419	2,956	7,920	4,964	-251	85	336
41	22,366	90,143	243	931	1,370	439	1,934	7,491	5,557	-429	113	542
42	23,776	92,748	245	1,314	1,759	445	2,032	7,613	5,581	-741	171	912
43	25,530	97,030	265	1,212	1,643	431	3,025	8,959	5,934	45	131	86
44	27,639	101,793	262	1,248	1,718	470	5,046	11,691	6,645	-1,531	226	1,757
45	29,870	107,141	269	1,429	1,954	525	4,266	12,189	7,923	-347	268	615
46	32,680	112,635	273	1,715	2,238	523	4,855	13,270	8,415	-1,076	362	1,438
47	36,797	118,523	284	1,979	2,522	543	5,524	14,222	8,698	-1,615	355	1,970
48	41,147	124,701	314	2,093	2,685	592	4,686	14,253	9,567	-601	177	778
49	43,959	129,838	-	2,323	2,920	597	3,115	12,572	9,457	-301	12	313
50	45,796	133,327	-	2,116	2,786	670	2,019	11,044	9,025	-646	2	648
51	46,874	137,122	352	2,068	2,651	583	1,728	10,770	9,042	-1	0	1
52	48,238	141,268	379	2,064	2,682	618	2,103	11,061	8,958	-21	0	21
53	49,887	145,455	363	1,986	2,606	620	2,229	11,445	9,216	-28	3	31
54	51,934	149,630	385	1,987	2,633	646	2,031	11,197	9,166	157	372	215
55	53,525	152,545	399	1,870	2,593	723	1,165	10,764	9,599	-120	20	140
56	54,628	154,659	403	1,768	2,458	690	385	10,184	9,799	-39	9	48
57	55,560	156,204	364	1,693	2,378	685	-130	10,614	10,744	-18	20	38
58	56,306	157,594	367	1,719	2,431	712	-315	9,745	10,060	-14	25	39
59	56,877	158,545	370	1,586	2,321	735	-582	9,549	10,131	-53	33	86
60	57,423	159,146	352	1,457	2,178	721	-763	9,292	10,055	-93	31	124
61	57,840	159,148	340	1,276	1,996	720	-1,168	8,836	10,004	-106	36	142
62	58,199	159,281	343	1,284	1,976	692	-1,156	8,821	9,977	5	25	20
63	58,741	159,534	294	1,075	1,876	801	-834	8,216	9,050	12	24	12
平元	59,572	160,311	301	914	1,726	812	-141	8,779	8,920	4	11	7
2	60,899	161,566	311	840	1,720	880	403	8,819	8,416	12	25	13
3	62,172	163,121	320	819	1,718	899	781	9,227	8,446	-45	91	136
4	63,799	165,077	358	739	1,633	894	1,218	9,333	8,115	-1	75	76
5	65,320	167,163	362	680	1,670	990	1,337	9,392	8,055	69	74	5
6	66,552	168,753	405	813	1,758	945	754	8,683	7,929	23	81	58
7	68,072	170,376	409	649	1,660	1,011	921	8,808	7,887	53	90	37
8	69,223	171,417	411	669	1,689	1,020	348	8,058	7,710	24	98	74
9	70,296	172,361	410	649	1,704	1,055	274	8,349	8,075	21	122	101
10	71,436	172,873	402	536	1,684	1,148	-76	7,865	7,941	52	134	82
11	72,241	173,099	412	436	1,630	1,194	-274	7,576	7,850	64	119	55
12	73,117	173,167	395	479	1,567	1,088	-455	7,404	7,859	44	122	78
13	73,770	173,090	500	439	1,603	1,164	-597	7,164	7,761	81	154	73
14	74,575	173,086	527	437	1,616	1,179	-512	7,318	7,830	71	146	75
15	75,300	172,913	495	349	1,570	1,221	-589	6,866	7,455	67	91	24
16	76,227	173,108	518	244	1,501	1,257	-113	7,040	7,153	64	117	53
17	77,264	173,495	450	199	1,519	1,320	109	7,399	7,290	79	125	46
18	78,553	173,700	458	118	1,533	1,415	13	7,099	7,086	74	140	66
19	79,754	174,008	464	63	1,517	1,454	172	7,230	7,058	73	97	24
20	80,780	173,968	444	89	1,537	1,448	-151	6,785	6,936	22	87	65
21	81,689	173,968	480	125	1,590	1,465	-168	6,472	6,640	43	73	30
22	82,645	174,138	474	141	1,548	1,407	3	6,080	6,077	26	79	53
23	83,755	174,219	451	-78	1,515	1,593	172	6,204	6,032	-13	49	62
24	84,847	174,439	447	-141	1,492	1,633	-109	6,159	6,268	470	586	116
25	85,800	174,469	445	-159	1,504	1,663	187	6,328	6,141	2	59	57
26	86,366	174,064	432	-192	1,460	1,652	-205	5,958	6,163	-8	64	72
27	86,877	173,794	477	-299	1,447	1,746	25	6,317	6,292	4	52	48
28	87,334	173,135	512	-313	1,359	1,672	-322	5,806	6,128	-24	58	82

(注) 昭27年から昭41年までは、昭27年7月1日施行の住民基本登録法(昭26年法律第218号)昭42年からは昭42年11月10日施行の住民基本台帳法(昭42年法律第81号)に基づく。
平成23年までは外国人登録法による外国人登録者数。
令和元年から転出の内訳(道内、道外)は概数値。

単位：世帯、人、%

対前年増減数及び増減率				転入者数 (A)			転出者数 (B)			転入超過数 (A) - (B)			年次
世帯	人口	世帯	人口	総数	道内	道外	総数	道内	道外	総数	道内	道外	
													昭27
804	1,898	9.77	4.33	2,203	1,916	287	1,484	1,075	409	719	841	-122	28
407	2,364	4.51	5.17	2,739	2,374	365	1,544	1,211	333	1,195	1,163	32	29
458	2,991	4.85	6.22	3,578	3,095	483	1,656	1,265	391	1,922	1,830	92	30
819	3,382	8.27	6.62	4,253	3,780	473	1,743	1,381	362	2,510	2,399	111	31
886	3,206	8.27	5.88	4,196	3,646	550	1,876	1,355	521	2,320	2,291	29	32
642	1,148	5.53	1.99	4,223	3,731	492	2,291	1,799	492	1,932	1,932	0	33
537	2,398	4.39	4.08	4,534	3,957	577	2,599	2,123	476	1,935	1,834	101	34
900	3,429	7.04	5.60	5,685	5,025	660	2,838	2,278	560	2,847	2,747	100	35
922	3,259	6.74	5.04	6,100	5,444	656	3,500	2,389	1,111	2,600	3,055	-455	36
1,049	3,848	7.18	5.67	6,869	6,129	740	3,596	2,725	871	3,273	3,404	-131	37
1,773	6,765	11.33	9.43	9,763	8,833	930	3,912	3,065	847	5,851	5,768	83	38
1,810	5,182	10.39	6.60	8,860	7,958	902	4,645	3,536	1,109	4,215	4,422	-207	39
1,677	3,993	8.72	4.77	7,920	7,044	876	4,964	3,951	1,013	2,956	3,093	-137	40
1,453	2,436	6.95	2.78	7,491	6,674	817	5,557	4,502	1,055	1,934	2,172	-238	41
1,410	2,605	6.30	2.89	7,613	6,713	900	5,581	4,256	1,325	2,032	2,457	-425	42
1,754	4,282	7.38	4.62	8,959	7,683	1,276	5,934	4,297	1,637	3,025	3,386	-361	43
2,109	4,763	8.26	4.91	11,691	9,636	2,055	6,645	5,022	1,623	5,046	4,614	432	44
2,231	5,348	8.07	5.25	12,189	10,624	1,565	7,923	5,560	2,363	4,266	5,064	-798	45
2,810	5,494	9.41	5.13	13,270	11,055	2,215	8,415	5,982	2,433	4,855	5,073	-218	46
4,117	5,888	12.60	5.23	14,222	11,926	2,296	8,698	6,441	2,257	5,524	5,485	39	47
4,350	6,178	11.82	5.21	14,253	11,894	2,359	9,567	6,934	2,633	4,686	4,960	-274	48
2,812	5,137	6.83	4.12	12,572	10,451	2,121	9,457	6,976	2,481	3,115	3,475	-360	49
1,837	3,489	4.18	2.69	11,044	8,874	2,170	9,025	7,210	1,815	2,019	1,664	355	50
1,078	3,795	2.35	2.85	10,770	8,620	2,150	9,042	7,095	1,947	1,728	1,525	203	51
1,364	4,146	2.91	3.02	11,061	8,940	2,121	8,958	7,090	1,868	2,103	1,850	253	52
1,649	4,187	3.42	2.96	11,445	9,321	2,124	9,216	7,193	2,023	2,229	2,128	101	53
2,047	4,175	4.10	2.87	11,197	8,974	2,223	9,166	7,062	2,104	2,031	1,912	119	54
1,591	2,915	3.06	1.95	10,764	8,822	1,942	9,599	7,566	2,033	1,165	1,256	-91	55
1,103	2,114	2.06	1.39	10,184	8,367	1,817	9,799	7,399	2,400	385	968	-583	56
932	1,545	1.71	1.00	10,614	8,705	1,909	10,744	7,986	2,758	-130	719	-849	57
746	1,390	1.34	0.89	9,745	7,752	1,993	10,060	7,441	2,619	-315	311	-626	58
571	951	1.01	0.60	9,549	7,696	1,853	10,131	7,560	2,571	-582	136	-718	59
546	601	0.96	0.38	9,292	7,549	1,743	10,055	7,570	2,485	-763	-21	-742	60
417	2	0.73	0.00	8,836	7,219	1,617	10,004	7,240	2,764	-1,168	-21	-1,147	61
359	133	0.62	0.08	8,821	7,263	1,558	9,977	7,248	2,729	-1,156	15	-1,171	62
542	253	0.93	0.16	8,216	6,678	1,538	9,050	6,774	2,276	-834	-96	-738	63
831	777	1.41	0.49	8,779	7,030	1,749	8,920	6,594	2,326	-141	436	-577	平元
1,327	1,255	2.23	0.78	8,819	7,098	1,721	8,416	6,343	2,073	403	755	-352	2
1,273	1,555	2.09	0.96	9,227	7,332	1,895	8,446	6,146	2,300	781	1,186	-405	3
1,627	1,956	2.62	1.20	9,333	6,964	2,369	8,115	6,088	2,027	1,218	876	342	4
1,521	2,086	2.38	1.26	9,392	6,981	2,411	8,055	6,055	2,000	1,337	926	411	5
1,232	1,590	1.89	0.95	8,683	6,621	2,062	7,929	5,957	1,972	754	664	90	6
1,520	1,623	2.28	0.96	8,808	6,842	1,966	7,887	5,908	1,979	921	934	-13	7
1,151	1,041	1.69	0.61	8,058	6,352	1,706	7,710	5,909	1,801	348	443	-95	8
1,073	944	1.55	0.55	8,349	6,624	1,725	8,075	6,222	1,853	274	402	-128	9
1,140	512	1.62	0.30	7,865	6,134	1,731	7,941	5,937	2,004	-76	197	-273	10
805	226	1.13	0.13	7,576	5,858	1,718	7,850	5,938	1,912	-274	-80	-194	11
876	68	1.21	0.04	7,404	5,854	1,550	7,859	5,865	1,994	-455	-11	-444	12
653	-77	0.89	-0.04	7,164	5,599	1,565	7,761	5,701	2,060	-597	-102	-495	13
805	-4	1.09	0.00	7,318	5,686	1,632	7,830	5,921	1,909	-512	-235	-277	14
725	-173	0.97	-0.10	6,866	5,317	1,549	7,455	5,605	1,850	-589	-288	-301	15
927	195	1.23	0.11	7,040	5,492	1,548	7,153	5,306	1,847	-113	186	-299	16
1,037	387	1.36	0.22	7,399	5,684	1,715	7,290	5,394	1,896	109	290	-181	17
1,289	205	1.67	0.12	7,099	5,611	1,488	7,086	5,130	1,956	13	481	-468	18
1,201	308	1.53	0.18	7,230	5,660	1,570	7,058	5,053	2,005	172	607	-435	19
1,026	-40	1.29	-0.02	6,785	5,327	1,458	6,936	4,887	2,049	-151	440	-591	20
909	0	1.13	0.00	6,472	4,997	1,475	6,640	4,826	1,814	-168	171	-339	21
956	170	1.17	0.10	6,080	4,742	1,338	6,077	4,410	1,667	3	332	-329	22
1,110	81	1.34	0.05	6,204	4,788	1,416	6,032	4,451	1,581	172	337	-165	23
1,092	220	1.30	0.13	6,159	4,756	1,403	6,268	4,640	1,628	-109	116	-225	24
953	30	1.12	0.02	6,328	4,865	1,463	6,141	4,428	1,713	187	437	-250	25
566	-405	0.66	-0.23	5,958	4,420	1,538	6,163	4,346	1,817	-205	74	-279	26
511	-270	0.59	-0.16	6,317	4,832	1,485	6,292	4,569	1,723	25	263	-238	27
457	-659	0.53	-0.38	5,806	4,372	1,434	6,128	4,348	1,780	-322	24	-346	28

5. 1 人口動態

(1)年次別

年次	世帯数	人口総数		自然動態			社会動態			職権等		
		外国人	増減数	出生	死亡	増減数	転入	転出	増減数	増加	減少	
29	87,716	172,373	527	-561	1,255	1,816	-208	5,792	6,000	7	70	63
30	88,545	171,811	595	-616	1,243	1,859	52	6,122	6,070	2	55	53
令元	89,460	171,242	723	-781	1,146	1,927	188	6,166	5,978	24	71	47
2	89,992	170,205	821	-818	1,152	1,970	-225	5,772	5,997	6	81	75
3	90,525	169,528	833	-911	1,051	1,962	234	5,965	5,731	0	45	45
4	90,867	168,299	1,019	-1,192	959	2,151	-54	6,006	6,060	17	67	50
5	91,032	166,846	1,379	-1,307	897	2,204	-165	6,129	6,294	19	57	38
6	91,421	165,590	1,640	-1,437	779	2,216	176	6,080	5,904	5	63	58
7	91,558	164,111	1,833	-1,432	809	2,241	-11	6,049	6,060	-36	42	78

(注) 昭和27年から昭和41年までは、昭和27年7月1日施行の住民基本登録法（昭和26年法律第218号）
 昭和42年からは昭和42年11月10日施行の住民基本台帳法（昭和42年法律第81号）に基づく。
 平成23年までは外国人登録法による外国人登録者数。
 令和元年から転出の内訳（道内、道外）は概数値。

単位：世帯、人、%

対前年増減数及び増減率				転入者数 (A)			転出者数 (B)			転入超過数 (A) - (B)			年次
世帯	人口	世帯	人口	総数	道内	道外	総数	道内	道外	総数	道内	道外	
382	-762	0	0	5,792	4,395	1,397	6,000	4,277	1,723	-208	118	-326	29
829	-562	0.95	-0.33	6,122	4,576	1,546	6,070	4,400	1,670	52	176	-124	30
915	-561	1.03	-0.33	6,166	4,548	1,618	5,978	4,261	1,717	188	287	-99	令元
532	-1,037	0.59	-0.61	5,772	4,314	1,458	5,997	4,476	1,521	-225	-162	-63	2
533	-677	0.59	-0.40	5,965	4,441	1,524	5,731	4,165	1,566	234	276	-42	3
342	-1,229	0.38	-0.72	6,006	4,327	1,679	6,060	4,223	1,837	-54	104	-158	4
165	-1,453	0.18	-0.86	6,129	4,090	2,039	6,294	4,316	1,978	-165	-226	61	5
389	-1,256	0.43	-0.75	6,080	4,128	1,952	5,904	4,074	1,830	176	54	122	6
137	-1,479	0.15	-0.89	6,049	3,930	2,119	6,060	3,937	2,123	-11	-7	-4	7

(2)男女別

年次	人 口			性 比	人口増減数			自然動態		
	総数	男	女		総数	男	女	総数	男	女
昭27	43,844	22,128	21,716	101.90	-	-	-	-	-	-
28	45,742	23,040	22,702	101.49	1,898	912	986	926	463	463
29	48,106	24,156	23,950	100.86	2,364	1,116	1,248	949	520	429
30	51,097	25,608	25,489	100.47	2,991	1,452	1,539	841	409	432
31	54,479	27,285	27,194	100.33	3,382	1,677	1,705	782	394	388
32	57,685	28,918	28,767	100.52	3,206	1,633	1,573	778	345	433
33	58,833	29,782	29,051	102.52	1,148	864	284	868	412	456
34	61,231	31,086	30,145	103.12	2,398	1,304	1,094	840	433	407
35	64,660	32,911	31,749	103.66	3,429	1,825	1,604	878	464	414
36	67,919	34,565	33,354	103.63	3,259	1,654	1,605	895	456	439
37	71,767	36,504	35,263	103.52	3,848	1,939	1,909	897	462	435
38	78,532	39,995	38,537	103.78	6,765	3,491	3,274	1,103	569	534
39	83,714	42,725	40,989	104.24	5,182	2,730	2,452	1,127	580	547
40	87,707	44,857	42,850	104.68	3,993	2,132	1,861	1,288	637	651
41	90,143	46,075	44,068	104.55	2,436	1,218	1,218	931	415	516
42	92,748	47,239	45,509	103.80	2,605	1,164	1,441	1,314	622	692
43	97,030	49,388	47,642	103.66	4,282	2,149	2,133	1,212	572	640
44	101,793	51,970	49,823	104.31	4,763	2,582	2,181	1,248	624	624
45	107,141	54,714	52,427	104.36	5,348	2,744	2,604	1,429	709	720
46	112,635	57,496	55,139	104.27	5,494	2,782	2,712	1,715	825	890
47	118,523	60,440	58,083	104.06	5,888	2,944	2,944	1,979	970	1,009
48	124,701	63,445	61,256	103.57	6,178	3,005	3,173	2,093	1,041	1,052
49	129,838	66,057	63,781	103.57	5,137	2,612	2,525	2,323	1,253	1,070
50	133,327	67,477	65,850	102.47	3,489	1,420	2,069	2,116	1,060	1,056
51	137,122	69,269	67,853	102.09	3,795	1,792	2,003	2,068	1,041	1,027
52	141,268	71,255	70,013	101.77	4,146	1,986	2,160	2,064	1,046	1,018
53	145,455	73,307	72,148	101.61	4,187	2,052	2,135	1,986	954	1,032
54	149,630	75,068	74,562	100.68	4,175	1,761	2,414	1,987	930	1,057
55	152,545	76,392	76,153	100.31	2,915	1,324	1,591	1,870	946	924
56	154,659	77,324	77,335	99.99	2,114	932	1,182	1,768	862	906
57	156,204	77,937	78,267	99.58	1,545	613	932	1,693	815	878
58	157,594	78,476	79,118	99.19	1,390	539	851	1,719	816	903
59	158,545	78,673	79,872	98.50	951	197	754	1,586	748	838
60	159,146	78,688	80,458	97.80	601	15	586	1,457	675	782
61	159,148	78,390	80,758	97.07	2	-298	300	1,276	603	673
62	159,281	78,250	81,031	96.57	133	-140	273	1,284	562	722
63	159,534	78,235	81,299	96.23	253	-15	268	1,075	503	572
平元	160,311	78,453	81,858	95.84	777	218	559	914	382	532
2	161,566	79,069	82,497	95.84	1,255	616	639	840	384	456
3	163,121	79,699	83,422	95.54	1,555	630	925	819	367	452
4	165,077	80,634	84,443	95.49	1,956	935	1,021	739	296	443
5	167,163	81,821	85,342	95.87	2,086	1,187	899	680	349	331
6	168,753	82,604	86,149	95.89	1,590	783	807	813	343	470
7	170,376	83,501	86,875	96.12	1,623	897	726	649	274	375
8	171,417	84,080	87,337	96.27	1,041	579	462	669	271	398
9	172,361	84,515	87,846	96.21	944	435	509	649	272	377
10	172,873	84,826	88,047	96.34	512	311	201	536	235	301
11	173,099	84,945	88,154	96.36	226	119	107	436	169	267
12	173,167	84,835	88,332	96.04	68	-110	178	479	145	334
13	173,090	84,702	88,388	95.83	-77	-133	56	439	186	253
14	173,086	84,651	88,435	95.72	-4	-51	47	437	166	271
15	172,913	84,538	88,375	95.66	-173	-113	-60	349	73	276
16	173,108	84,704	88,404	95.81	195	166	29	244	51	193
17	173,495	84,857	88,638	95.73	387	153	234	199	-4	203
18	173,700	84,872	88,828	95.55	205	15	190	118	-8	126
19	174,008	85,095	88,913	95.71	308	223	85	63	-33	96
20	173,968	85,005	88,963	95.55	-40	-90	50	89	-56	145
21	173,968	85,010	88,958	95.56	0	5	-5	125	22	103
22	174,138	84,969	89,169	95.29	170	-41	211	141	-22	163
23	174,219	84,995	89,224	95.26	81	26	55	-78	-123	45
24	174,439	85,107	89,332	95.27	220	112	108	-141	-72	-69
25	174,469	85,138	89,331	95.31	30	31	-1	-159	-101	-58
26	174,064	84,950	89,114	95.33	-405	-188	-217	-192	-44	-148
27	173,794	84,849	88,945	95.39	-270	-101	-169	-299	-162	-137
28	173,135	84,375	88,760	95.06	-659	-474	-185	-313	-230	-83

単位：人、%

社会動態			職権等			対前年増減率				年次
総数	男	女	総数	男	女	総数	自然動態	社会動態	職権等	
-	-	-	-	-	-	-	-	-	-	昭27
719	308	411	253	141	112	4.33	2.11	1.64	0.58	28
1,195	489	706	220	107	113	5.17	2.07	2.61	0.48	29
1,922	926	996	228	117	111	6.22	1.75	4.00	0.47	30
2,510	1,242	1,268	90	41	49	6.62	1.53	4.91	0.18	31
2,320	1,239	1,081	108	49	59	5.88	1.43	4.26	0.20	32
1,932	1,056	876	-1,652	-604	-1,048	1.99	1.50	3.35	-2.86	33
1,935	992	943	-377	-121	-256	4.08	1.43	3.29	-0.64	34
2,847	1,524	1,323	-296	-163	-133	5.60	1.43	4.65	-0.48	35
2,600	1,302	1,298	-236	-104	-132	5.04	1.38	4.02	-0.36	36
3,273	1,667	1,606	-322	-190	-132	5.67	1.32	4.82	-0.47	37
5,851	3,005	2,846	-189	-83	-106	9.43	1.54	8.15	-0.26	38
4,215	2,234	1,981	-160	-84	-76	6.60	1.44	5.37	-0.20	39
2,956	1,629	1,327	-251	-134	-117	4.77	1.54	3.53	-0.30	40
1,934	1,025	909	-429	-222	-207	2.78	1.06	2.21	-0.49	41
2,032	917	1,115	-741	-375	-366	2.89	1.46	2.25	-0.82	42
3,025	1,548	1,477	45	29	16	4.62	1.31	3.26	0.05	43
5,046	2,730	2,316	-1,531	-772	-759	4.91	1.29	5.20	-1.58	44
4,266	2,238	2,028	-347	-203	-144	5.25	1.40	4.19	-0.34	45
4,855	2,591	2,264	-1,076	-634	-442	5.13	1.60	4.53	-1.00	46
5,524	2,879	2,645	-1,615	-905	-710	5.23	1.76	4.90	-1.43	47
4,686	2,277	2,409	-601	-313	-288	5.21	1.77	3.95	-0.51	48
3,115	1,515	1,600	-301	-156	-145	4.12	1.86	2.50	-0.24	49
2,019	961	1,058	-646	-601	-45	2.69	1.63	1.56	-0.50	50
1,728	751	977	-1	0	-1	2.85	1.55	1.30	0.00	51
2,103	952	1,151	-21	-12	-9	3.02	1.51	1.53	-0.02	52
2,229	1,112	1,117	-28	-14	-14	2.96	1.41	1.58	-0.02	53
2,031	996	1,035	157	-165	322	2.87	1.37	1.40	0.11	54
1,165	447	718	-120	-69	-51	1.95	1.25	0.78	-0.08	55
385	101	284	-39	-31	-8	1.39	1.16	0.25	-0.03	56
-130	-175	45	-18	-27	9	1.00	1.09	-0.08	-0.01	57
-315	-260	-55	-14	-17	3	0.89	1.10	-0.20	-0.01	58
-582	-495	-87	-53	-56	3	0.60	1.01	-0.37	-0.03	59
-763	-580	-183	-93	-80	-13	0.38	0.92	-0.48	-0.06	60
-1,168	-815	-353	-106	-86	-20	0.00	0.80	-0.73	-0.07	61
-1,156	-704	-452	5	2	3	0.08	0.81	-0.73	0.00	62
-834	-526	-308	12	8	4	0.16	0.67	-0.52	0.01	63
-141	-167	26	4	3	1	0.49	0.57	-0.09	0.00	平元
403	227	176	12	5	7	0.78	0.52	0.25	0.01	2
781	321	460	-45	-58	13	0.96	0.51	0.48	-0.03	3
1,218	665	553	-1	-26	25	1.20	0.45	0.75	0.00	4
1,337	797	540	69	41	28	1.26	0.41	0.81	0.04	5
754	434	320	23	6	17	0.95	0.49	0.45	0.01	6
921	610	311	53	13	40	0.96	0.38	0.55	0.03	7
348	313	35	24	-5	29	0.61	0.39	0.20	0.01	8
274	153	121	21	10	11	0.55	0.38	0.16	0.01	9
-76	50	-126	52	26	26	0.30	0.31	-0.04	0.03	10
-274	-84	-190	64	34	30	0.13	0.25	-0.16	0.04	11
-455	-270	-185	44	15	29	0.04	0.28	-0.26	0.03	12
-597	-361	-236	81	42	39	-0.04	0.25	-0.34	0.05	13
-512	-253	-259	71	36	35	0.00	0.25	-0.30	0.04	14
-589	-213	-376	67	27	40	-0.10	0.20	-0.34	0.04	15
-113	88	-201	64	27	37	0.11	0.14	-0.07	0.04	16
109	112	-3	79	45	34	0.22	0.11	0.06	0.05	17
13	-10	23	74	28	46	0.12	0.07	0.01	0.04	18
172	208	-36	73	47	26	0.18	0.04	0.10	0.04	19
-151	-34	-117	22	0	22	-0.02	0.05	-0.09	0.01	20
-168	-34	-134	43	17	26	0.00	0.07	-0.10	0.02	21
3	-23	26	26	4	22	0.10	0.08	0.00	0.01	22
172	161	11	-13	-12	-1	0.05	-0.04	0.10	-0.01	23
-109	-37	-72	470	219	251	0.13	-0.08	-0.06	0.27	24
187	129	58	2	3	-1	0.02	-0.09	0.11	0.00	25
-205	-138	-67	-8	-6	-2	-0.23	-0.11	-0.12	0.00	26
25	63	-38	4	-2	6	-0.16	-0.17	0.01	0.00	27
-322	-215	-107	-24	-29	5	-0.38	-0.18	-0.19	-0.01	28

(2)男女別

年次	人 口			性 比	人口増減数			自然動態		
	総数	男	女		総数	男	女	総数	男	女
29	172,373	84,073	88,300	95.21	-762	-302	-460	-561	-280	-281
30	171,811	83,863	87,948	95.36	-562	-210	-352	-616	-354	-262
令元	171,242	83,705	87,537	95.62	-569	-158	-411	-781	-440	-341
2	170,205	83,313	86,892	95.88	-1,037	-392	-645	-818	-417	-401
3	169,528	83,030	86,498	95.99	-677	-283	-394	-911	-478	-433
4	168,299	82,537	85,762	96.24	-1,229	-493	-736	-1,192	-626	-566
5	166,846	81,829	85,017	96.25	-1,453	-708	-745	-1,307	-700	-607
6	165,590	81,259	84,331	96.36	-1,256	-570	-686	-1,437	-755	-682
7	164,111	80,663	83,448	96.66	-1,479	-596	-883	-1,434	-738	-696

単位：人、%

社会動態			職権等			対前年増減率				年次
総数	男	女	総数	男	女	総数	自然動態	社会動態	職権等	
-208	-21	-187	7	-1	8	-0.44	-0.32	-0.12	0.00	29
52	143	-91	2	1	1	-0.33	-0.36	0.03	0.00	30
188	275	-87	24	7	17	-0.33	-0.45	0.11	0.01	令元
-225	19	-244	6	6	0	-0.61	-0.48	-0.13	0.00	2
234	195	39	0	-1	1	-0.40	-0.54	0.14	0.00	3
-54	126	-180	17	7	10	-0.72	-0.70	-0.03	0.01	4
-165	-7	-158	19	-1	20	-0.86	-0.78	-0.10	0.01	5
176	190	-14	5	-6	11	-0.75	-0.86	0.11	0.00	6
-11	178	-189	-36	-38	2	-0.89	-0.87	-0.01	-0.02	7

5. 2 自然動態

年次	総 数			出 生			死 亡		
	計	男	女	計	男	女	計	男	女
昭27	-	-	-	-	-	-	-	-	-
28	926	463	463	1,261	645	616	335	182	153
29	949	520	429	1,273	687	586	324	167	157
30	841	409	432	1,158	602	556	317	193	124
31	782	394	388	1,149	620	529	367	226	141
32	778	345	433	1,166	565	601	388	220	168
33	868	412	456	1,205	613	592	337	201	136
34	840	433	407	1,164	618	546	324	185	139
35	878	464	414	1,177	621	556	299	157	142
36	895	456	439	1,244	647	597	349	191	158
37	897	462	435	1,277	680	597	380	218	162
38	1,103	569	534	1,434	769	665	331	200	131
39	1,127	580	547	1,533	805	728	406	225	181
40	1,288	637	651	1,707	870	837	419	233	186
41	931	415	516	1,370	684	686	439	269	170
42	1,314	622	692	1,759	893	866	445	271	174
43	1,212	572	640	1,643	838	805	431	266	165
44	1,248	624	624	1,718	910	808	470	286	184
45	1,429	709	720	1,954	1,009	945	525	300	225
46	1,715	825	890	2,238	1,115	1,123	523	290	233
47	1,979	970	1,009	2,522	1,301	1,221	543	331	212
48	2,093	1,041	1,052	2,685	1,373	1,312	592	332	260
49	2,323	1,253	1,070	2,920	1,580	1,340	597	327	270
50	2,116	1,060	1,056	2,786	1,448	1,338	670	388	282
51	2,068	1,041	1,027	2,651	1,389	1,262	583	348	235
52	2,064	1,046	1,018	2,682	1,387	1,295	618	341	277
53	1,986	954	1,032	2,606	1,311	1,295	620	357	263
54	1,987	930	1,057	2,633	1,296	1,337	646	366	280
55	1,870	946	924	2,593	1,371	1,222	723	425	298
56	1,768	862	906	2,458	1,259	1,199	690	397	293
57	1,693	815	878	2,378	1,213	1,165	685	398	287
58	1,719	816	903	2,431	1,241	1,190	712	425	287
59	1,586	748	838	2,321	1,177	1,144	735	429	306
60	1,457	675	782	2,178	1,080	1,098	721	405	316
61	1,276	603	673	1,996	1,028	968	720	425	295
62	1,284	562	722	1,976	971	1,005	692	409	283
63	1,075	503	572	1,876	956	920	801	453	348
平元	914	382	532	1,726	872	854	812	490	322
2	840	384	456	1,720	902	818	880	518	362
3	819	367	452	1,718	900	818	899	533	366
4	739	296	443	1,633	819	814	894	523	371
5	680	349	331	1,670	901	769	990	552	438
6	813	343	470	1,758	893	865	945	550	395
7	649	274	375	1,660	850	810	1,011	576	435
8	669	271	398	1,689	865	824	1,020	594	426
9	649	272	377	1,704	862	842	1,055	590	465
10	536	235	301	1,684	877	807	1,148	642	506
11	436	169	267	1,630	844	786	1,194	675	519
12	479	145	334	1,567	786	781	1,088	641	447
13	439	186	253	1,603	870	733	1,164	684	480
14	437	166	271	1,616	819	797	1,179	653	526
15	349	73	276	1,570	790	780	1,221	717	504
16	244	51	193	1,501	775	726	1,257	724	533
17	199	-4	203	1,519	763	756	1,320	767	553
18	118	-8	126	1,533	792	741	1,415	800	615
19	63	-33	96	1,517	770	747	1,454	803	651
20	89	-56	145	1,537	787	750	1,448	843	605
21	125	22	103	1,590	812	778	1,465	790	675
22	141	-22	163	1,548	752	796	1,407	774	633
23	-78	-123	45	1,515	764	751	1,593	887	706
24	-141	-72	-69	1,492	799	693	1,633	871	762
25	-159	-101	-58	1,504	795	709	1,663	896	767
26	-192	-44	-148	1,460	800	660	1,652	844	808
27	-299	-162	-137	1,447	766	681	1,746	928	818
28	-313	-230	-83	1,359	685	674	1,672	915	757

(注) 率=人数/9月末人口×1,000

単位：人、件、‰

出生率			死亡率			婚 姻		離 婚		年次
計	男	女	計	男	女	総数	婚姻率	総数	離婚率	
-	-	-	-	-	-	-	-	-	-	昭27
27.93	14.28	13.64	7.42	4.03	3.39	-	-	-	-	28
26.77	14.45	12.32	6.81	3.51	3.30	-	-	-	-	29
23.05	11.98	11.07	6.31	3.84	2.47	-	-	-	-	30
21.42	11.56	9.86	6.84	4.21	2.63	-	-	-	-	31
20.45	9.91	10.54	6.81	3.86	2.95	-	-	-	-	32
20.70	10.53	10.17	5.79	3.45	2.34	-	-	-	-	33
19.23	10.21	9.02	5.35	3.06	2.30	-	-	-	-	34
18.52	9.77	8.75	4.70	2.47	2.23	-	-	-	-	35
18.50	9.62	8.88	5.19	2.84	2.35	-	-	-	-	36
18.07	9.62	8.45	5.38	3.09	2.29	-	-	-	-	37
18.62	9.98	8.63	4.30	2.60	1.70	-	-	-	-	38
18.54	9.73	8.80	4.91	2.72	2.19	-	-	-	-	39
19.59	9.98	9.61	4.81	2.67	2.13	1,137	13.05	122	1.40	40
15.33	7.65	7.68	4.91	3.01	1.90	1,316	14.72	148	1.66	41
19.11	9.70	9.41	4.83	2.94	1.89	810	8.80	133	1.44	42
17.13	8.74	8.39	4.49	2.77	1.72	956	9.97	144	1.50	43
16.91	8.96	7.95	4.63	2.81	1.81	1,095	10.78	172	1.69	44
18.44	9.52	8.92	4.96	2.83	2.12	1,285	12.13	156	1.47	45
20.09	10.01	10.08	4.70	2.60	2.09	1,384	12.43	174	1.56	46
21.50	11.09	10.41	4.63	2.82	1.81	2,094	17.86	294	2.51	47
21.76	11.13	10.63	4.80	2.69	2.11	1,739	14.09	256	2.07	48
22.66	12.26	10.40	4.63	2.54	2.09	1,603	12.44	268	2.08	49
21.04	10.94	10.11	5.06	2.93	2.13	1,544	11.66	317	2.39	50
19.48	10.20	9.27	4.28	2.56	1.73	1,428	10.49	308	2.26	51
19.13	9.90	9.24	4.41	2.43	1.98	1,489	10.62	347	2.48	52
18.03	9.07	8.96	4.29	2.47	1.82	1,327	9.18	393	2.72	53
17.71	8.72	8.99	4.34	2.46	1.88	1,344	9.04	355	2.39	54
17.07	9.02	8.04	4.76	2.80	1.96	1,374	9.04	390	2.57	55
15.95	8.17	7.78	4.48	2.58	1.90	1,362	8.84	483	3.13	56
15.27	7.79	7.48	4.40	2.56	1.84	1,332	8.55	492	3.16	57
15.47	7.90	7.57	4.53	2.71	1.83	1,292	8.22	468	2.98	58
14.67	7.44	7.23	4.65	2.71	1.93	1,194	7.55	502	3.17	59
13.71	6.80	6.91	4.54	2.55	1.99	1,184	7.45	442	2.78	60
12.55	6.47	6.09	4.53	2.67	1.86	1,127	7.09	445	2.80	61
12.43	6.11	6.32	4.35	2.57	1.78	1,092	6.87	419	2.64	62
11.79	6.01	5.78	5.03	2.85	2.19	1,106	6.95	359	2.26	63
10.79	5.45	5.34	5.08	3.06	2.01	1,087	6.79	346	2.16	平元
10.68	5.60	5.08	5.47	3.22	2.25	1,112	6.91	386	2.40	2
10.57	5.54	5.03	5.53	3.28	2.25	1,161	7.15	410	2.52	3
9.93	4.98	4.95	5.44	3.18	2.26	1,159	7.05	423	2.57	4
10.02	5.41	4.62	5.94	3.31	2.63	1,203	7.22	425	2.55	5
10.44	5.30	5.14	5.61	3.27	2.35	1,223	7.26	402	2.39	6
9.77	5.00	4.77	5.95	3.39	2.56	1,237	7.28	451	2.65	7
9.87	5.06	4.82	5.96	3.47	2.49	1,425	8.33	486	2.84	8
9.91	5.01	4.90	6.14	3.43	2.70	1,206	7.01	533	3.10	9
9.76	5.08	4.68	6.65	3.72	2.93	1,172	6.79	560	3.25	10
9.42	4.88	4.54	6.90	3.90	3.00	1,122	6.48	579	3.35	11
9.06	4.55	4.52	6.29	3.71	2.58	1,263	7.30	566	3.27	12
9.27	5.03	4.24	6.73	3.95	2.78	1,224	7.08	618	3.57	13
9.34	4.73	4.61	6.82	3.78	3.04	1,209	6.99	629	3.64	14
9.09	4.57	4.52	7.07	4.15	2.92	1,105	6.40	624	3.61	15
8.69	4.48	4.20	7.27	4.19	3.08	1,106	6.40	560	3.24	16
8.76	4.40	4.36	7.61	4.42	3.19	1,042	6.01	512	2.95	17
8.83	4.56	4.27	8.15	4.61	3.54	1,150	6.62	511	2.94	18
8.72	4.43	4.30	8.36	4.62	3.74	1,058	6.08	485	2.79	19
8.84	4.53	4.31	8.33	4.85	3.48	1,173	6.75	544	3.13	20
9.15	4.67	4.48	8.43	4.55	3.88	1,035	5.95	504	2.90	21
8.89	4.32	4.57	8.08	4.45	3.64	1,096	6.30	466	2.68	22
8.71	4.39	4.32	9.15	5.10	4.06	996	5.72	430	2.47	23
8.55	4.58	3.97	9.36	4.99	4.37	1,010	5.79	485	2.78	24
8.62	4.56	4.07	9.53	5.14	4.40	975	5.59	466	2.67	25
8.38	4.59	3.79	9.49	4.85	4.64	959	5.51	468	2.69	26
8.33	4.41	3.92	10.05	5.34	4.71	970	5.58	424	2.44	27
7.85	3.95	3.89	9.65	5.28	4.37	950	5.48	423	2.44	28

5. 2 自然動態

年次	総 数			出 生			死 亡		
	計	男	女	計	男	女	計	男	女
29	-561	-280	-281	1,255	669	586	1,816	949	867
30	-616	-354	-262	1,243	646	597	1,859	1,000	859
令元	-781	-440	-341	1,146	580	566	1,927	1,020	907
2	-818	-417	-401	1,152	598	554	1,970	1,015	955
3	-911	-478	-433	1,051	536	515	1,962	1,014	948
4	-1,192	-626	-566	959	461	498	2,151	1,087	1,064
5	-1,307	-700	-607	897	460	437	2,204	1,160	1,044
6	-1,437	-755	-682	779	388	391	2,216	1,143	1,073
7	-1,432	-736	-696	809	437	372	2,241	1,173	1,068

(注) 率=人数/9月末日人口×1,000

単位：人、件、‰

出生率			死亡率			婚 姻		離 婚		年次
計	男	女	計	男	女	総数	婚姻率	総数	離婚率	
7.27	3.88	3.40	10.52	5.50	5.02	906	5.25	406	2.35	29
7.24	3.76	3.48	10.83	5.82	5.00	828	4.82	394	2.29	30
6.69	3.39	3.30	11.25	5.95	5.30	849	4.96	403	2.35	令元
6.76	3.51	3.25	11.56	5.96	5.61	791	4.64	348	2.04	2
6.19	3.16	3.03	11.56	5.97	5.58	719	4.24	380	2.24	3
5.69	2.73	2.95	12.75	6.45	6.31	704	4.17	293	1.74	4
5.37	2.75	2.61	13.19	6.94	6.25	624	3.73	366	2.19	5
4.70	2.34	2.36	13.37	6.90	6.47	625	3.77	367	2.21	6
4.92	2.66	2.26	13.63	7.13	6.49	622	3.78	340	2.07	7

5.3 社会動態

(1)男女別

年次	転入者数									転出者数					
	総数			道内			道外			総数			道内		
	計	男	女	計	男	女	計	男	女	計	男	女	計	男	女
昭27	-	-	-	-	-	-	-	-	-	-	-	-	-	-	-
28	2,203	1,092	1,111	1,916	952	964	287	140	147	1,484	784	700	1,075	542	533
29	2,739	1,316	1,423	2,374	1,127	1,247	365	189	176	1,544	827	717	1,211	625	586
30	3,578	1,784	1,794	3,095	1,510	1,585	483	274	209	1,656	858	798	1,265	624	641
31	4,253	2,159	2,094	3,780	1,891	1,889	473	268	205	1,743	917	826	1,381	706	675
32	4,196	2,284	1,912	3,646	1,957	1,689	550	327	223	1,876	1,045	831	1,355	728	627
33	4,223	2,285	1,938	3,731	1,982	1,749	492	303	189	2,291	1,229	1,062	1,799	914	885
34	4,534	2,411	2,123	3,957	2,084	1,873	577	327	250	2,599	1,419	1,180	2,123	1,140	983
35	5,685	3,014	2,671	5,025	2,621	2,404	660	393	267	2,838	1,490	1,348	2,278	1,166	1,112
36	6,100	3,233	2,867	5,444	2,836	2,608	656	397	259	3,500	1,931	1,569	2,389	1,294	1,095
37	6,869	3,654	3,215	6,129	3,201	2,928	740	453	287	3,596	1,987	1,609	2,725	1,445	1,280
38	9,763	5,148	4,615	8,833	4,582	4,251	930	566	364	3,912	2,143	1,769	3,065	1,618	1,447
39	8,860	4,861	3,999	7,958	4,311	3,647	902	550	352	4,645	2,627	2,018	3,536	1,916	1,620
40	7,920	4,376	3,544	7,044	3,825	3,219	876	551	325	4,964	2,747	2,217	3,951	2,115	1,836
41	7,491	4,074	3,417	6,674	3,536	3,138	817	538	279	5,557	3,049	2,508	4,502	2,402	2,100
42	7,613	4,061	3,552	6,713	3,540	3,173	900	521	379	5,581	3,144	2,437	4,256	2,310	1,946
43	8,959	4,874	4,085	7,683	4,121	3,562	1,276	753	523	5,934	3,326	2,608	4,297	2,266	2,031
44	11,691	6,428	5,263	9,636	5,175	4,461	2,055	1,253	802	6,645	3,698	2,947	5,022	2,695	2,327
45	12,189	6,613	5,576	10,624	5,648	4,976	1,565	965	600	7,923	4,375	3,548	5,560	2,906	2,654
46	13,270	7,301	5,969	11,055	5,903	5,152	2,215	1,398	817	8,415	4,710	3,705	5,982	3,194	2,788
47	14,222	7,637	6,585	11,926	6,247	5,679	2,296	1,390	906	8,698	4,758	3,940	6,441	3,376	3,065
48	14,253	7,643	6,610	11,894	6,191	5,703	2,359	1,452	907	9,567	5,366	4,201	6,934	3,744	3,190
49	12,572	6,718	5,854	10,451	5,463	4,988	2,121	1,255	866	9,457	5,203	4,254	6,976	3,699	3,277
50	11,044	5,873	5,171	8,874	4,578	4,296	2,170	1,295	875	9,025	4,912	4,113	7,210	3,808	3,402
51	10,770	5,732	5,038	8,620	4,517	4,103	2,150	1,215	935	9,042	4,981	4,061	7,095	3,815	3,280
52	11,061	5,900	5,161	8,940	4,651	4,289	2,121	1,249	872	8,958	4,948	4,010	7,090	3,807	3,283
53	11,445	6,179	5,266	9,321	4,896	4,425	2,124	1,283	841	9,216	5,067	4,149	7,193	3,883	3,310
54	11,197	6,097	5,100	8,974	4,757	4,217	2,223	1,340	883	9,166	5,101	4,065	7,062	3,839	3,223
55	10,764	5,779	4,985	8,822	4,659	4,163	1,942	1,120	822	9,599	5,332	4,267	7,566	4,070	3,496
56	10,184	5,525	4,659	8,367	4,461	3,906	1,817	1,064	753	9,799	5,424	4,375	7,399	3,984	3,415
57	10,614	5,819	4,795	8,705	4,661	4,044	1,909	1,158	751	10,744	5,994	4,750	7,986	4,290	3,696
58	9,745	5,288	4,457	7,752	4,106	3,646	1,993	1,182	811	10,060	5,548	4,512	7,441	3,962	3,479
59	9,549	5,193	4,356	7,696	4,096	3,600	1,853	1,097	756	10,131	5,688	4,443	7,560	4,078	3,482
60	9,292	5,070	4,222	7,549	3,976	3,573	1,743	1,094	649	10,055	5,650	4,405	7,570	4,086	3,484
61	8,836	4,822	4,014	7,219	3,840	3,379	1,617	982	635	10,004	5,637	4,367	7,240	3,918	3,322
62	8,821	4,792	4,029	7,263	3,864	3,399	1,558	928	630	9,977	5,496	4,481	7,248	3,828	3,420
63	8,216	4,551	3,665	6,678	3,601	3,077	1,538	950	588	9,050	5,077	3,973	6,774	3,677	3,097
平元	8,779	4,809	3,970	7,030	3,776	3,254	1,749	1,033	716	8,920	4,976	3,944	6,594	3,552	3,042
2	8,819	4,854	3,965	7,098	3,805	3,293	1,721	1,049	672	8,416	4,627	3,789	6,343	3,351	2,992
3	9,227	5,085	4,142	7,332	3,969	3,363	1,895	1,116	779	8,446	4,764	3,682	6,146	3,325	2,821
4	9,333	5,147	4,186	6,964	3,768	3,196	2,369	1,379	990	8,115	4,482	3,633	6,088	3,261	2,827
5	9,392	5,210	4,182	6,981	3,764	3,217	2,411	1,446	965	8,055	4,413	3,642	6,055	3,199	2,856
6	8,683	4,880	3,803	6,621	3,681	2,940	2,062	1,199	863	7,929	4,446	3,483	5,957	3,248	2,709
7	8,808	5,004	3,804	6,842	3,804	3,038	1,966	1,200	766	7,887	4,394	3,493	5,908	3,199	2,709
8	8,058	4,613	3,445	6,352	3,545	2,807	1,706	1,068	638	7,710	4,300	3,410	5,909	3,225	2,684
9	8,349	4,646	3,703	6,624	3,600	3,024	1,725	1,046	679	8,075	4,493	3,582	6,222	3,372	2,850
10	7,865	4,530	3,335	6,134	3,446	2,688	1,731	1,084	647	7,941	4,480	3,461	5,937	3,227	2,710
11	7,576	4,298	3,278	5,858	3,235	2,623	1,718	1,063	655	7,850	4,382	3,468	5,938	3,193	2,745
12	7,404	4,136	3,268	5,854	3,185	2,669	1,550	951	599	7,859	4,406	3,453	5,866	3,198	2,668
13	7,164	4,046	3,118	5,599	3,078	2,521	1,565	968	597	7,761	4,407	3,354	5,701	3,128	2,573
14	7,318	4,083	3,235	5,686	3,085	2,601	1,632	998	634	7,830	4,336	3,494	5,921	3,191	2,730
15	6,866	3,974	2,892	5,317	3,013	2,304	1,549	961	588	7,455	4,187	3,268	5,605	3,059	2,546
16	7,040	4,080	2,960	5,492	3,119	2,373	1,548	961	587	7,153	3,992	3,161	5,306	2,879	2,427
17	7,399	4,211	3,188	5,684	3,170	2,514	1,715	1,041	674	7,290	4,099	3,191	5,394	2,927	2,467
18	7,099	4,045	3,054	5,611	3,129	2,482	1,488	916	572	7,086	4,055	3,031	5,130	2,831	2,299
19	7,230	4,188	3,042	5,660	3,229	2,431	1,570	959	611	7,058	3,980	3,078	5,053	2,769	2,284
20	6,785	3,873	2,912	5,327	2,962	2,365	1,458	911	547	6,936	3,907	3,029	4,887	2,642	2,245
21	6,472	3,766	2,706	4,997	2,833	2,164	1,475	933	542	6,640	3,800	2,840	4,826	2,700	2,126
22	6,080	3,392	2,688	4,742	2,568	2,174	1,338	824	514	6,077	3,415	2,662	4,410	2,418	1,992
23	6,204	3,555	2,649	4,788	2,686	2,102	1,416	869	547	6,032	3,394	2,638	4,451	2,439	2,012
24	6,159	3,499	2,660	4,756	2,623	2,133	1,403	876	527	6,268	3,536	2,732	4,640	2,527	2,113
25	6,328	3,607	2,721	4,865	2,756	2,109	1,463	851	612	6,141	3,478	2,663	4,428	2,445	1,983
26	5,958	3,413	2,545	4,420	2,447	1,973	1,538	966	572	6,163	3,551	2,612	4,346	2,425	1,921
27	6,317	3,599	2,718	4,832	2,738	2,094	1,485	861	624	6,292	3,536	2,756	4,569	2,535	2,034
28	5,806	3,272	2,534	4,372	2,424	1,948	1,434	848	586	6,128	3,487	2,641	4,348	2,417	1,931

単位：人

転出者数			転入超過数									年次
道外			総数			道内			道外			
計	男	女	計	男	女	計	男	女	計	男	女	
-	-	-	-	-	-	-	-	-	-	-	-	昭27
409	242	167	719	308	411	841	410	431	-122	-102	-20	28
333	202	131	1,195	489	706	1,163	502	661	32	-13	45	29
391	234	157	1,922	926	996	1,830	886	944	92	40	52	30
362	211	151	2,510	1,242	1,268	2,399	1,185	1,214	111	57	54	31
521	317	204	2,320	1,239	1,081	2,291	1,229	1,062	29	10	19	32
492	315	177	1,932	1,056	876	1,932	1,068	864	0	-12	12	33
476	279	197	1,935	992	943	1,834	944	890	101	48	53	34
560	324	236	2,847	1,524	1,323	2,747	1,455	1,292	100	69	31	35
1,111	637	474	2,600	1,302	1,298	3,055	1,542	1,513	-455	-240	-215	36
871	542	329	3,273	1,667	1,606	3,404	1,756	1,648	-131	-89	-42	37
847	525	322	5,851	3,005	2,846	5,768	2,964	2,804	83	41	42	38
1,109	711	398	4,215	2,234	1,981	4,422	2,395	2,027	-207	-161	-46	39
1,013	632	381	2,956	1,629	1,327	3,093	1,710	1,383	-137	-81	-56	40
1,055	647	408	1,934	1,025	909	2,172	1,134	1,038	-238	-109	-129	41
1,325	834	491	2,032	917	1,115	2,457	1,230	1,227	-425	-313	-112	42
1,637	1,060	577	3,025	1,548	1,477	3,386	1,855	1,531	-361	-307	-54	43
1,623	1,003	620	5,046	2,730	2,316	4,614	2,480	2,134	432	250	182	44
2,363	1,469	894	4,266	2,238	2,028	5,064	2,742	2,322	-798	-504	-294	45
2,433	1,516	917	4,855	2,591	2,264	5,073	2,709	2,364	-218	-118	-100	46
2,257	1,382	875	5,524	2,879	2,645	5,485	2,871	2,614	39	8	31	47
2,633	1,622	1,011	4,686	2,277	2,409	4,960	2,447	2,513	-274	-170	-104	48
2,481	1,504	977	3,115	1,515	1,600	3,475	1,764	1,711	-360	-249	-111	49
1,815	1,104	711	2,019	961	1,058	1,664	770	894	355	191	164	50
1,947	1,166	781	1,728	751	977	1,525	702	823	203	49	154	51
1,868	1,141	727	2,103	952	1,151	1,850	844	1,006	253	108	145	52
2,023	1,184	839	2,229	1,112	1,117	2,128	1,013	1,115	101	99	2	53
2,104	1,262	842	2,031	996	1,035	1,912	918	994	119	78	41	54
2,033	1,262	771	1,165	447	718	1,256	589	667	-91	-142	51	55
2,400	1,440	960	385	101	284	968	477	491	-583	-376	-207	56
2,758	1,704	1,054	-130	-175	45	719	371	348	-849	-546	-303	57
2,619	1,586	1,033	-315	-260	-55	311	144	167	-626	-404	-222	58
2,571	1,610	961	-582	-495	-87	136	18	118	-718	-513	-205	59
2,485	1,564	921	-763	-580	-183	-21	-110	89	-742	-470	-272	60
2,764	1,719	1,045	-1,168	-815	-353	-21	-78	57	-1,147	-737	-410	61
2,729	1,668	1,061	-1,156	-704	-452	15	36	-21	-1,171	-740	-431	62
2,276	1,400	876	-834	-526	-308	-96	-76	-20	-738	-450	-288	63
2,326	1,424	902	-141	-167	26	436	224	212	-577	-391	-186	平元
2,073	1,276	797	403	227	176	755	454	301	-352	-227	-125	2
2,300	1,439	861	781	321	460	1,186	644	542	-405	-323	-82	3
2,027	1,221	806	1,218	665	553	876	507	369	342	158	184	4
2,000	1,214	786	1,337	797	540	926	565	361	411	232	179	5
1,972	1,198	774	754	434	320	664	433	231	90	1	89	6
1,979	1,195	784	921	610	311	934	605	329	-13	5	-18	7
1,801	1,075	726	348	313	35	443	320	123	-95	-7	-88	8
1,853	1,121	732	274	153	121	402	228	174	-128	-75	-53	9
2,004	1,253	751	-76	50	-126	197	219	-22	-273	-169	-104	10
1,912	1,189	723	-274	-84	-190	-80	42	-122	-194	-126	-68	11
1,993	1,208	785	-455	-270	-185	-12	-13	1	-443	-257	-186	12
2,060	1,279	781	-597	-361	-236	-102	-50	-52	-495	-311	-184	13
1,909	1,145	764	-512	-253	-259	-235	-106	-129	-277	-147	-130	14
1,850	1,128	722	-589	-213	-376	-288	-46	-242	-301	-167	-134	15
1,847	1,113	734	-113	88	-201	186	240	-54	-299	-152	-147	16
1,896	1,172	724	109	112	-3	290	243	47	-181	-131	-50	17
1,956	1,224	732	13	-10	23	481	298	183	-468	-308	-160	18
2,005	1,211	794	172	208	-36	607	460	147	-435	-252	-183	19
2,049	1,265	784	-151	-34	-117	440	320	120	-591	-354	-237	20
1,814	1,100	714	-168	-34	-134	171	133	38	-339	-167	-172	21
1,667	997	670	3	-23	26	332	150	182	-329	-173	-156	22
1,581	955	626	172	161	11	337	247	90	-165	-86	-79	23
1,628	1,009	619	-109	-37	-72	116	96	20	-225	-133	-92	24
1,713	1,033	680	187	129	58	437	311	126	-250	-182	-68	25
1,817	1,126	691	-205	-138	-67	74	22	52	-279	-160	-119	26
1,723	1,001	722	25	63	-38	263	203	60	-238	-140	-98	27
1,780	1,070	710	-322	-215	-107	24	7	17	-346	-222	-124	28

5.3 社会動態

(1)男女別

年次	転入者数									転出者数					
	総数			道内			道外			総数			道内		
	計	男	女	計	男	女	計	男	女	計	男	女	計	男	女
29	5,792	3,289	2,503	4,395	2,462	1,933	1,397	827	570	6,000	3,310	2,690	4,277	2,337	1,940
30	6,122	3,481	2,641	4,576	2,522	2,054	1,546	959	587	6,070	3,338	2,732	4,400	2,345	2,055
令元	6,166	3,579	2,587	4,548	2,588	1,960	1,618	991	627	5,978	3,304	2,674	4,261	2,326	1,935
2	5,772	3,395	2,377	4,314	2,430	1,884	1,458	965	493	5,997	3,376	2,621	4,476	2,458	2,018
3	5,965	3,455	2,510	4,441	2,497	1,944	1,524	958	566	5,731	3,260	2,471	4,165	2,305	1,860
4	6,006	3,535	2,471	4,327	2,467	1,860	1,679	1,068	611	6,060	3,409	2,651	4,223	2,316	1,907
5	6,129	3,544	2,585	4,090	2,271	1,819	2,039	1,273	766	6,294	3,551	2,743	4,316	2,395	1,921
6	6,080	3,618	2,462	4,128	2,344	1,784	1,952	1,274	678	5,904	3,428	2,476	4,074	2,312	1,762
7	6,049	3,648	2,401	3,930	2,227	1,703	2,119	1,421	698	6,060	3,469	2,591	3,937	2,202	1,735

単位：人

転出者数			転入超過数									年次
道外			総数			道内			道外			
計	男	女	計	男	女	計	男	女	計	男	女	
1,723	973	750	-208	-21	-187	118	125	-7	-326	-146	-180	29
1,670	993	677	52	143	-91	176	177	-1	-124	-34	-90	30
1,717	978	739	188	275	-87	287	262	25	-99	13	-112	令元
1,521	918	603	-225	19	-244	-162	-28	-134	-63	47	-110	2
1,566	955	611	234	195	39	276	192	84	-42	3	-45	3
1,837	1,093	744	-54	126	-180	104	151	-47	-158	-25	-133	4
1,978	1,156	822	-165	-7	-158	-226	-124	-102	61	117	-56	5
1,830	1,116	714	176	190	-14	54	32	22	122	158	-36	6
2,123	1,267	856	-11	179	-190	-7	25	-32	-4	154	-158	7

(2)都府県別

都府県 その他	転入者数(A)					転出者数(B)		
	令3年	4年	5年	6年	7年	令3年	4年	5年
青森県	66	59	52	39	55	55	43	49
岩手県	20	22	31	23	22	43	24	28
宮城県	48	77	61	61	54	61	62	80
秋田県	10	12	26	26	13	11	11	20
山形県	9	18	12	13	23	13	18	21
福島県	29	28	23	29	25	28	36	52
茨城県	38	41	42	50	58	45	49	40
栃木県	32	34	27	21	16	35	23	24
群馬県	10	21	15	14	12	13	24	23
埼玉県	77	85	83	65	74	89	111	112
千葉県	130	111	136	154	199	121	131	160
東京都	241	221	224	215	241	284	300	324
神奈川県	149	138	109	163	140	155	211	171
新潟県	21	29	16	30	40	30	30	43
富山県	16	3	10	13	7	8	3	8
石川県	15	14	5	7	7	7	15	11
福井県	6	9	10	4	5	9	5	14
山梨県	4	7	7	3	5	3	3	9
長野県	11	19	32	29	22	26	19	17
岐阜県	20	15	8	15	16	10	9	11
静岡県	24	25	36	34	43	29	59	28
愛知県	119	137	120	139	147	134	133	158
三重県	21	18	25	12	22	25	17	10
滋賀県	19	9	11	18	14	13	20	20
京都府	23	27	19	18	19	27	18	20
大阪府	56	41	89	69	69	60	67	72
兵庫県	27	29	33	36	28	26	41	35
奈良県	4	9	5	2	5	2	6	3
和歌山県	4	3	6	5	6	4	3	3
鳥取県	4	2	6	7	2	3	4	0
島根県	4	4	1	5	1	2	1	2
岡山県	5	7	19	7	12	12	7	12
広島県	8	16	18	13	5	8	15	16
山口県	9	6	4	7	8	9	12	15
徳島県	9	6	11	6	8	4	7	8
香川県	1	6	6	2	6	0	1	2
愛媛県	11	6	10	6	8	4	10	6
高知県	6	5	6	5	2	4	1	6
福岡県	54	34	38	26	37	35	34	40
佐賀県	7	2	13	5	1	4	4	4
長崎県	0	3	7	9	11	2	5	5
熊本県	15	4	8	23	14	3	12	9
大分県	8	5	11	15	10	5	5	13
宮崎県	11	11	14	3	8	7	20	20
鹿児島県	12	9	5	5	8	6	4	4
沖縄県	16	20	18	27	23	12	18	30
国外	88	270	566	466	565	80	186	220
住所なし	7	2	5	8	3	0	0	0
不明	0	0	0	0	0	0	0	0
合計	1,524	1,679	2,039	1,952	2,119	1,566	1,837	1,978

転出者数(B)		転入超過数(A)-(B)					単位：人
6年	7年	令3年	4年	5年	6年	7年	都府県 その他
56	54	11	16	3	-17	1	青森県
20	50	-23	-2	3	3	-28	岩手県
60	53	-13	15	-19	1	1	宮城県
29	13	-1	1	6	-3	0	秋田県
11	7	-4	0	-9	2	16	山形県
37	28	1	-8	-29	-8	-3	福島県
39	52	-7	-8	2	11	6	茨城県
20	24	-3	11	3	1	-8	栃木県
33	21	-3	-3	-8	-19	-9	群馬県
77	99	-12	-26	-29	-12	-25	埼玉県
127	163	9	-20	-24	27	36	千葉県
281	353	-43	-79	-100	-66	-112	東京都
167	209	-6	-73	-62	-4	-69	神奈川県
19	22	-9	-1	-27	11	18	新潟県
10	7	8	0	2	3	0	富山県
11	11	8	-1	-6	-4	-4	石川県
12	5	-3	4	-4	-8	0	福井県
7	12	1	4	-2	-4	-7	山梨県
24	26	-15	0	15	5	-4	長野県
6	16	10	6	-3	9	0	岐阜県
33	55	-5	-34	8	1	-12	静岡県
130	114	-15	4	-38	9	33	愛知県
13	20	-4	1	15	-1	2	三重県
28	22	6	-11	-9	-10	-8	滋賀県
35	35	-4	9	-1	-17	-16	京都府
72	78	-4	-26	17	-3	-9	大阪府
34	46	1	-12	-2	2	-18	兵庫県
12	12	2	3	2	-10	-7	奈良県
8	7	0	0	3	-3	-1	和歌山県
1	8	1	-2	6	6	-6	鳥取県
0	2	2	3	-1	5	-1	島根県
10	13	-7	0	7	-3	-1	岡山県
16	28	0	1	2	-3	-23	広島県
4	11	0	-6	-11	3	-3	山口県
8	4	5	-1	3	-2	4	徳島県
5	1	1	5	4	-3	5	香川県
3	5	7	-4	4	3	3	愛媛県
0	3	2	4	0	5	-1	高知県
44	50	19	0	-2	-18	-13	福岡県
3	4	3	-2	9	2	-3	佐賀県
3	3	-2	-2	2	6	8	長崎県
12	7	12	-8	-1	11	7	熊本県
8	4	3	0	-2	7	6	大分県
4	18	4	-9	-6	-1	-10	宮崎県
16	15	6	5	1	-11	-7	鹿児島県
21	25	4	2	-12	6	-2	沖縄県
261	308	8	84	346	205	257	国外
0	0	7	2	5	8	3	住所なし
0	0	0	0	0	0	0	不明
1,830	2,123	-42	-158	61	122	-4	合計

(3)道内市別

道内市	転入者数(A)					転出者数(B)		
	令3年	4年	5年	6年	7年	令3年	4年	5年
札幌市	1,435	1,425	1,277	1,254	1,277	1,860	1,884	2,030
函館市	155	127	152	143	182	151	155	136
小樽市	48	56	55	44	35	56	54	40
旭川市	147	160	135	105	133	116	136	116
室蘭市	221	167	161	203	156	148	125	134
釧路市	137	129	138	81	84	90	83	82
帯広市	101	102	82	106	81	98	112	97
北見市	35	54	66	54	58	40	44	55
夕張市	9	11	11	7	13	2	7	4
岩見沢市	63	57	56	62	54	61	36	42
網走市	18	8	19	11	24	11	5	14
留萌市	16	20	22	17	7	19	13	0
稚内市	25	24	14	16	9	14	21	12
美唄市	11	12	9	11	13	6	10	5
芦別市	8	0	7	4	7	5	7	2
江別市	83	96	75	85	67	71	94	99
赤平市	1	6	2	1	5	1	5	2
紋別市	16	10	15	7	12	10	6	5
士別市	6	12	9	3	11	5	1	5
名寄市	25	62	15	27	13	14	6	23
三笠市	14	6	1	5	2	5	2	2
根室市	19	19	11	16	23	4	8	15
千歳市	255	230	260	283	237	291	279	283
滝川市	27	33	33	27	34	20	13	15
砂川市	19	20	23	23	15	9	11	13
歌志内市	1	0	1	0	2	1	2	3
深川市	9	6	13	8	6	9	10	4
富良野市	6	13	21	5	8	6	7	9
登別市	139	127	133	159	136	104	97	111
恵庭市	103	104	80	108	112	131	113	127
伊達市	84	75	62	79	63	51	52	49
北広島市	35	32	49	36	26	48	48	50
石狩市	25	35	36	47	22	17	20	41
北斗市	34	25	38	17	22	18	18	24
合計	3,330	3,263	3,081	3,054	2,949	3,492	3,484	3,649

(注) 令和元年から転出予定者を含めない数値

単位：人

転出者数(B)		転入超過数(A)-(B)					道内市
6年	7年	令3年	4年	5年	6年	7年	
1,835	1,862	-425	-459	-753	-581	-585	札幌市
146	109	4	-28	16	-3	73	函館市
51	47	-8	2	15	-7	-12	小樽市
114	151	31	24	19	-9	-18	旭川市
141	135	73	42	27	62	21	室蘭市
76	72	47	46	56	5	12	釧路市
108	91	3	-10	-15	-2	-10	帯広市
35	43	-5	10	11	19	15	北見市
3	3	7	4	7	4	10	夕張市
41	42	2	21	14	21	12	岩見沢市
11	17	7	3	5	0	7	網走市
17	6	-3	7	22	0	1	留萌市
14	7	11	3	2	2	2	稚内市
7	11	5	2	4	4	2	美唄市
7	2	3	-7	5	-3	5	芦別市
79	78	12	2	-24	6	-11	江別市
1	1	0	1	0	0	4	赤平市
8	4	6	4	10	-1	8	紋別市
10	2	1	11	4	-7	9	士別市
8	9	11	56	-8	19	4	名寄市
3	4	9	4	-1	2	-2	三笠市
6	6	15	11	-4	10	17	根室市
244	215	-36	-49	-23	39	22	千歳市
24	26	7	20	18	3	8	滝川市
13	12	10	9	10	10	3	砂川市
3	2	0	-2	-2	-3	0	歌志内市
7	0	0	-4	9	1	6	深川市
8	3	0	6	12	-3	5	富良野市
96	91	35	30	22	63	45	登別市
128	131	-28	-9	-47	-20	-19	恵庭市
36	31	33	23	13	43	32	伊達市
39	60	-13	-16	-1	-3	-34	北広島市
24	17	8	15	-5	23	5	石狩市
13	24	16	7	14	4	-2	北斗市
3,356	3,314	-162	-221	-568	-302	-365	合計

(4)道内総合振興局・振興局別（町村のみ）

総合振興局・ 振興局	転入者数(A)					転出者数(B)		
	令3年	4年	5年	6年	7年	令3年	4年	5年
石狩	7	15	13	3	6	13	13	5
渡島	62	39	46	56	49	36	23	36
桧山	29	18	27	32	22	19	9	8
後志	76	120	91	73	67	65	72	56
空知	27	35	30	42	40	42	55	28
上川	24	24	23	22	34	19	24	22
留萌	9	12	14	9	9	3	9	12
宗谷	12	6	4	22	10	10	12	8
林-ツカ	28	49	46	39	24	26	26	12
胆振	429	386	296	422	335	212	277	275
日高	287	249	306	249	249	137	137	141
十勝	78	59	60	52	88	64	58	43
釧路	18	19	25	26	15	7	17	10
根室	25	33	28	27	33	20	18	12
合 計	1,111	1,064	1,009	1,074	981	673	750	668

(注) 1 太字は総合振興局、その他は振興局

(注) 2 令和元年から転出予定者を含めない数値

(再掲)

町 村	転入者数(A)					転出者数(B)		
	令3年	4年	5年	6年	7年	令3年	4年	5年
<胆振>								
豊浦町	7	10	2	4	3	6	2	2
洞爺湖町	17	15	6	5	13	12	9	17
壮瞥町	3	2	0	1	5	2	1	1
白老町	208	177	130	169	173	82	108	106
安平町	71	69	51	67	58	46	62	67
厚真町	46	55	51	92	28	30	62	24
むかわ町	77	58	56	84	55	34	33	58
合 計	429	386	296	422	335	212	277	275
<日高>								
日高町	91	62	105	74	71	37	43	46
平取町	32	24	34	30	26	9	22	22
新冠町	14	18	10	14	18	8	6	8
新ひだか町	99	94	86	84	88	54	39	43
浦河町	36	40	44	40	32	23	17	15
様似町	8	7	23	4	4	2	9	4
えりも町	7	4	4	3	10	4	1	3
合 計	287	249	306	249	249	137	137	141

単位：人

転出者数(B)		転入超過数(A)-(B)					総合振興局・ 振興局
6年	7年	令3年	4年	5年	6年	7年	
6	3	-6	2	8	-3	3	石狩
30	46	26	16	10	26	3	渡島
17	20	10	9	19	15	2	桧山
76	56	11	48	35	-3	11	後志
39	38	-15	-20	2	3	2	空知
19	15	5	0	1	3	19	上川
5	7	6	3	2	4	2	留萌
8	3	2	-6	-4	14	7	宗谷
23	26	2	23	34	16	-2	林-ツ
256	194	217	109	21	166	141	胆振
118	132	150	112	165	131	117	日高
55	51	14	1	17	-3	37	十勝
19	20	11	2	15	7	-5	釧路
24	13	5	15	16	3	20	根室
695	624	438	314	341	379	357	合計

単位：人

転出者数(B)		転入超過数(A)-(B)					町 村
6年	7年	令3年	4年	5年	6年	7年	
2	2	1	8	0	2	1	<胆振>
11	12	5	6	-11	-6	1	豊浦町
0	2	1	1	-1	1	3	洞爺湖町
85	81	126	69	24	84	92	壮瞥町
53	33	25	7	-16	14	25	白老町
56	28	16	-7	27	36	0	安平町
49	36	43	25	-2	35	19	厚真町
256	194	217	109	21	166	141	むかわ町
							合計
36	31	54	19	59	38	40	<日高>
14	16	23	2	12	16	10	日高町
8	5	6	12	2	6	13	平取町
42	59	45	55	43	42	29	新冠町
14	18	13	23	29	26	14	新ひだか町
2	0	6	-2	19	2	4	浦河町
2	3	3	3	1	1	7	様似町
118	132	150	112	165	131	117	えりも町
							合計

5. 4 年齢別人口（年次別）

年齢	人 口					増 減 数				
	令3年	4年	5年	6年	7年	令3年	4年	5年	6年	7年
0～4	5,770	5,449	5,121	4,768	4,440	-240	-321	-328	-353	-328
0	1,034	919	887	778	769	-88	-115	-32	-109	-9
1	1,130	1,060	925	901	800	10	-70	-135	-24	-101
2	1,136	1,119	1,063	918	907	-81	-17	-56	-145	-11
3	1,224	1,143	1,106	1,067	905	-27	-81	-37	-39	-162
4	1,246	1,208	1,140	1,104	1,059	-54	-38	-68	-36	-45
5～9	7,004	6,781	6,519	6,273	5,975	-167	-223	-262	-246	-298
5	1,317	1,242	1,213	1,135	1,100	-97	-75	-29	-78	-35
6	1,405	1,306	1,230	1,212	1,129	39	-99	-76	-18	-83
7	1,362	1,411	1,302	1,224	1,211	-94	49	-109	-78	-13
8	1,464	1,369	1,404	1,306	1,230	13	-95	35	-98	-76
9	1,456	1,453	1,370	1,396	1,305	-28	-3	-83	26	-91
10～14	7,470	7,445	7,391	7,227	7,135	-87	-25	-54	-164	-92
10	1,492	1,446	1,445	1,354	1,400	10	-46	-1	-91	46
11	1,475	1,498	1,445	1,445	1,351	-40	23	-53	0	-94
12	1,516	1,477	1,510	1,447	1,441	-8	-39	33	-63	-6
13	1,509	1,517	1,472	1,515	1,440	20	8	-45	43	-75
14	1,478	1,507	1,519	1,466	1,503	-69	29	12	-53	37
15～19	7,691	7,491	7,444	7,405	7,385	-48	-200	-47	-39	-20
15	1,545	1,474	1,503	1,518	1,467	51	-71	29	15	-51
16	1,502	1,539	1,469	1,511	1,525	-68	37	-70	42	14
17	1,572	1,500	1,547	1,475	1,511	-15	-72	47	-72	36
18	1,552	1,552	1,473	1,536	1,445	-53	0	-79	63	-91
19	1,520	1,426	1,452	1,365	1,437	37	-94	26	-87	72
20～24	7,020	7,123	7,025	7,115	7,010	-56	103	-98	90	-105
20	1,459	1,469	1,392	1,429	1,381	15	10	-77	37	-48
21	1,371	1,413	1,422	1,360	1,386	30	42	9	-62	26
22	1,304	1,398	1,445	1,446	1,346	-145	94	47	1	-100
23	1,452	1,368	1,411	1,447	1,437	37	-84	43	36	-10
24	1,434	1,475	1,355	1,433	1,460	7	41	-120	78	27
25～29	7,727	7,512	7,446	7,170	7,150	-78	-215	-66	-276	-20
25	1,452	1,456	1,456	1,345	1,424	23	4	0	-111	79
26	1,450	1,442	1,475	1,458	1,372	-133	-8	33	-17	-86
27	1,601	1,453	1,455	1,461	1,445	63	-148	2	6	-16
28	1,560	1,617	1,443	1,456	1,475	-74	57	-174	13	19
29	1,664	1,544	1,617	1,450	1,434	43	-120	73	-167	-16
30～34	8,656	8,423	8,119	8,167	7,939	-137	-233	-304	48	-228
30	1,637	1,651	1,548	1,616	1,471	-27	14	-103	68	-145
31	1,683	1,649	1,650	1,561	1,644	76	-34	1	-89	83
32	1,632	1,679	1,615	1,659	1,558	-156	47	-64	44	-101
33	1,802	1,624	1,691	1,631	1,635	-74	-178	67	-60	4
34	1,902	1,820	1,615	1,700	1,631	44	-82	-205	85	-69
35～39	10,049	9,774	9,433	9,112	8,849	-239	-275	-341	-321	-263
35	1,848	1,868	1,793	1,617	1,686	-128	20	-75	-176	69
36	1,982	1,847	1,885	1,793	1,600	-11	-135	38	-92	-193
37	1,982	1,970	1,829	1,906	1,812	-127	-12	-141	77	-94
38	2,107	1,964	1,959	1,843	1,898	-3	-143	-5	-116	55
39	2,130	2,125	1,967	1,953	1,853	30	-5	-158	-14	-100

单位：歳、人、%

割 合					性 比					年 齡
令3年	4年	5年	6年	7年	令3年	4年	5年	6年	7年	
3.40	3.24	3.07	2.88	2.71	110.35	106.01	104.92	102.55	101.18	0~4
0.61	0.55	0.53	0.47	0.47	105.57	94.29	104.85	98.47	118.47	0
0.67	0.63	0.55	0.54	0.49	112.41	103.85	94.74	103.39	94.17	1
0.67	0.66	0.64	0.55	0.55	106.92	113.55	104.03	93.67	100.22	2
0.72	0.68	0.66	0.64	0.55	113.24	105.95	115.59	100.94	95.04	3
0.73	0.72	0.68	0.67	0.65	112.99	110.82	104.67	114.79	101.33	4
4.13	4.03	3.91	3.79	3.64	111.86	112.57	111.93	106.62	106.60	5~9
0.78	0.74	0.73	0.69	0.67	103.55	113.04	108.78	103.77	114.42	5
0.83	0.78	0.74	0.73	0.69	109.39	101.54	112.44	104.73	103.79	6
0.80	0.84	0.78	0.74	0.74	127.76	110.91	100.31	112.13	105.25	7
0.86	0.81	0.84	0.79	0.75	111.87	127.41	111.76	99.69	112.07	8
0.86	0.86	0.82	0.84	0.80	108.30	111.19	127.20	112.80	99.24	9
4.41	4.42	4.43	4.36	4.35	102.00	101.76	104.40	108.39	111.66	10~14
0.88	0.86	0.87	0.82	0.85	104.66	108.66	111.57	126.42	111.80	10
0.87	0.89	0.87	0.87	0.82	95.36	103.53	107.61	112.81	126.30	11
0.89	0.88	0.91	0.87	0.88	102.40	95.37	102.68	107.90	113.17	12
0.89	0.90	0.88	0.91	0.88	96.23	104.72	97.05	101.73	108.09	13
0.87	0.90	0.91	0.89	0.92	112.36	97.25	103.89	97.04	101.74	14
4.54	4.45	4.46	4.47	4.50	102.71	106.42	106.20	107.13	105.25	15~19
0.91	0.88	0.90	0.92	0.89	108.22	110.57	97.24	103.21	96.65	15
0.89	0.91	0.88	0.91	0.93	105.75	108.82	112.90	98.82	104.42	16
0.93	0.89	0.93	0.89	0.92	105.49	105.48	111.34	114.08	98.29	17
0.92	0.92	0.88	0.93	0.88	98.97	106.93	105.15	112.45	114.07	18
0.90	0.85	0.87	0.82	0.88	95.62	100.28	105.08	108.08	114.80	19
4.14	4.23	4.21	4.30	4.27	113.37	113.84	113.79	116.13	120.72	20~24
0.86	0.87	0.83	0.86	0.84	109.93	97.18	100.87	110.15	113.45	20
0.81	0.84	0.85	0.82	0.84	111.57	113.77	107.29	106.37	124.27	21
0.77	0.83	0.87	0.87	0.82	108.97	118.44	119.27	108.96	118.15	22
0.86	0.81	0.85	0.87	0.88	116.72	117.49	122.20	130.78	117.73	23
0.85	0.88	0.81	0.87	0.89	119.60	124.85	121.04	126.03	130.28	24
4.56	4.46	4.46	4.33	4.36	115.60	117.99	116.45	121.02	126.55	25~29
0.86	0.87	0.87	0.81	0.87	116.72	119.28	122.97	122.31	127.48	25
0.86	0.86	0.88	0.88	0.84	107.74	116.52	124.16	128.53	130.59	26
0.94	0.86	0.87	0.88	0.88	108.46	107.87	117.81	132.27	130.10	27
0.92	0.96	0.86	0.88	0.90	136.01	110.00	109.43	118.62	131.92	28
0.98	0.92	0.97	0.88	0.87	111.44	138.64	109.46	105.38	113.71	29
5.11	5.00	4.87	4.93	4.84	112.99	114.82	116.80	114.92	114.22	30~34
0.97	0.98	0.93	0.98	0.90	113.71	110.86	135.62	110.42	103.74	30
0.99	0.98	0.99	0.94	1.00	108.29	118.12	109.39	132.29	109.16	31
0.96	1.00	0.97	1.00	0.95	117.31	108.57	116.20	110.53	133.58	32
1.06	0.96	1.01	0.98	1.00	117.63	119.76	108.25	116.89	109.88	33
1.12	1.08	0.97	1.03	0.99	108.78	117.18	117.95	107.32	116.89	34
5.93	5.81	5.65	5.50	5.39	107.45	108.49	108.69	110.58	111.95	35~39
1.09	1.11	1.07	0.98	1.03	103.52	106.64	114.99	121.81	109.18	35
1.17	1.10	1.13	1.08	0.97	105.60	103.64	104.89	114.22	121.91	36
1.17	1.17	1.10	1.15	1.10	108.85	107.37	105.27	106.28	114.69	37
1.24	1.17	1.17	1.11	1.16	113.91	110.73	107.08	105.23	108.80	38
1.26	1.26	1.18	1.18	1.13	105.20	113.57	111.73	107.99	107.04	39

年齢	人 口					増 減 数				
	令3年	4年	5年	6年	7年	令3年	4年	5年	6年	7年
40～44	11,514	11,206	10,935	10,608	10,373	-437	-308	-271	-327	-235
40	2,120	2,137	2,139	1,970	1,968	-117	17	2	-169	-2
41	2,232	2,128	2,133	2,140	2,000	-61	-104	5	7	-140
42	2,287	2,255	2,121	2,131	2,137	-89	-32	-134	10	6
43	2,390	2,297	2,251	2,127	2,148	-86	-93	-46	-124	21
44	2,485	2,389	2,291	2,240	2,120	-84	-96	-98	-51	-120
45～49	13,657	13,398	12,908	12,409	11,977	53	-259	-490	-499	-432
45	2,568	2,484	2,401	2,304	2,243	-84	-84	-83	-97	-61
46	2,669	2,553	2,454	2,406	2,311	-144	-116	-99	-48	-95
47	2,818	2,674	2,555	2,460	2,400	-50	-144	-119	-95	-60
48	2,869	2,826	2,686	2,545	2,459	152	-43	-140	-141	-86
49	2,733	2,861	2,812	2,694	2,564	179	128	-49	-118	-130
50～54	11,803	12,089	12,692	13,289	13,587	801	286	603	597	298
50	2,540	2,732	2,861	2,819	2,673	198	192	129	-42	-146
51	2,341	2,531	2,724	2,865	2,801	94	190	193	141	-64
52	2,244	2,363	2,524	2,710	2,862	18	119	161	186	152
53	2,238	2,239	2,358	2,548	2,692	-213	1	119	190	144
54	2,440	2,224	2,225	2,347	2,559	704	-216	1	122	212
55～59	10,374	10,748	10,869	10,918	10,952	-249	374	121	49	34
55	1,756	2,439	2,237	2,217	2,336	-545	683	-202	-20	119
56	2,323	1,755	2,435	2,252	2,208	164	-568	680	-183	-44
57	2,146	2,322	1,747	2,431	2,259	43	176	-575	684	-172
58	2,102	2,148	2,301	1,728	2,425	34	46	153	-573	697
59	2,047	2,084	2,149	2,290	1,724	55	37	65	141	-566
60～64	10,255	10,226	10,145	10,177	10,460	-358	-29	-81	32	283
60	1,977	2,055	2,071	2,138	2,277	-51	78	16	67	139
61	2,022	1,970	2,032	2,072	2,132	-114	-52	62	40	60
62	2,106	2,020	1,967	2,030	2,070	14	-86	-53	63	40
63	2,088	2,092	2,002	1,960	2,020	12	4	-90	-42	60
64	2,062	2,089	2,073	1,977	1,961	-219	27	-16	-96	-16
65～69	12,403	11,536	10,924	10,592	10,260	-635	-867	-612	-332	-332
65	2,285	2,036	2,076	2,053	1,969	-35	-249	40	-23	-84
66	2,306	2,261	2,018	2,068	2,044	-87	-45	-243	50	-24
67	2,367	2,275	2,239	2,025	2,059	-321	-92	-36	-214	34
68	2,658	2,352	2,251	2,220	1,989	-174	-306	-101	-31	-231
69	2,787	2,612	2,340	2,226	2,199	-18	-175	-272	-114	-27
70～74	14,141	14,178	13,866	13,000	12,234	594	37	-312	-866	-766
70	2,787	2,759	2,580	2,309	2,184	-172	-28	-179	-271	-125
71	2,928	2,746	2,721	2,557	2,270	-212	-182	-25	-164	-287
72	3,105	2,881	2,697	2,689	2,521	260	-224	-184	-8	-168
73	2,771	3,059	2,842	2,656	2,642	177	288	-217	-186	-14
74	2,550	2,733	3,026	2,789	2,617	541	183	293	-237	-172
75～79	9,087	9,621	10,282	11,324	12,272	47	534	661	1,042	948
75	1,961	2,492	2,690	2,972	2,730	300	531	198	282	-242
76	1,636	1,915	2,437	2,635	2,901	-270	279	522	198	266
77	1,852	1,589	1,864	2,390	2,567	-83	-263	275	526	177
78	1,879	1,791	1,554	1,814	2,323	67	-88	-237	260	509
79	1,759	1,834	1,737	1,513	1,751	33	75	-97	-224	238

単位：歳、人、%

割 合					性 比					年 齢
令3年	4年	5年	6年	7年	令3年	4年	5年	6年	7年	
6.79	6.66	6.55	6.41	6.32	104.51	106.11	109.32	110.77	109.94	40～44
1.25	1.27	1.28	1.19	1.20	108.87	106.08	114.54	112.28	108.03	40
1.32	1.26	1.28	1.29	1.22	113.59	111.11	105.89	114.86	111.19	41
1.35	1.34	1.27	1.29	1.30	98.87	115.17	111.68	104.71	114.13	42
1.41	1.36	1.35	1.28	1.31	99.67	99.74	114.38	110.18	107.54	43
1.47	1.42	1.37	1.35	1.29	103.19	100.08	101.14	112.12	108.87	44
8.06	7.96	7.74	7.49	7.30	106.39	104.99	104.08	102.50	103.28	45～49
1.51	1.48	1.44	1.39	1.37	98.61	102.61	100.75	100.87	113.62	45
1.57	1.52	1.47	1.45	1.41	107.87	98.68	103.15	100.50	101.83	46
1.66	1.59	1.53	1.49	1.46	111.72	108.42	98.06	103.31	100.00	47
1.69	1.68	1.61	1.54	1.50	104.78	110.27	108.70	97.90	103.56	48
1.61	1.70	1.69	1.63	1.56	108.94	104.65	109.23	109.65	98.91	49
6.96	7.18	7.61	8.03	8.28	100.29	102.73	104.78	106.42	107.28	50～54
1.50	1.62	1.71	1.70	1.63	105.50	108.71	104.07	109.44	108.99	50
1.38	1.50	1.63	1.73	1.71	104.45	103.95	109.70	103.91	109.34	51
1.32	1.40	1.51	1.64	1.74	100.36	104.41	103.55	108.78	103.99	52
1.32	1.33	1.41	1.54	1.64	94.78	100.81	104.33	105.48	109.01	53
1.44	1.32	1.33	1.42	1.56	96.30	94.75	101.72	104.26	105.21	54
6.12	6.39	6.51	6.59	6.67	99.46	99.00	97.91	96.93	99.78	55～59
1.04	1.45	1.34	1.34	1.42	102.54	96.38	95.88	100.82	104.73	55
1.37	1.04	1.46	1.36	1.35	91.51	101.96	96.69	95.32	100.73	56
1.27	1.38	1.05	1.47	1.38	107.34	91.43	100.80	97.48	95.92	57
1.24	1.28	1.38	1.04	1.48	100.96	107.34	90.95	100.93	97.15	58
1.21	1.24	1.29	1.38	1.05	96.83	100.19	107.23	91.47	100.93	59
6.05	6.08	6.08	6.15	6.37	93.53	94.52	96.42	96.77	96.10	60～64
1.17	1.22	1.24	1.29	1.39	95.55	96.84	98.37	105.38	90.38	60
1.19	1.17	1.22	1.25	1.30	92.76	95.63	96.52	96.58	105.99	61
1.24	1.20	1.18	1.23	1.26	102.50	92.75	95.53	97.09	96.02	62
1.23	1.24	1.20	1.18	1.23	85.77	101.93	91.58	94.44	94.79	63
1.22	1.24	1.24	1.19	1.19	91.81	86.19	100.10	90.28	94.16	64
7.32	6.85	6.55	6.40	6.25	94.86	95.03	92.43	93.85	91.28	65～69
1.35	1.21	1.24	1.24	1.20	96.81	90.82	85.85	98.74	89.33	65
1.36	1.34	1.21	1.25	1.25	102.81	95.93	89.48	86.47	98.45	66
1.40	1.35	1.34	1.22	1.25	91.97	101.68	95.38	88.90	85.83	67
1.57	1.40	1.35	1.34	1.21	96.16	91.53	101.16	95.59	87.82	68
1.64	1.55	1.40	1.34	1.34	88.44	95.22	90.24	99.64	95.12	69
8.34	8.42	8.31	7.85	7.45	84.75	85.31	87.66	88.05	90.44	70～74
1.64	1.64	1.55	1.39	1.33	95.72	88.33	94.72	89.73	98.19	70
1.73	1.63	1.63	1.54	1.38	84.38	94.48	87.27	93.57	88.23	71
1.83	1.71	1.62	1.62	1.54	83.95	83.85	92.23	85.58	93.18	72
1.63	1.82	1.70	1.60	1.61	78.54	83.17	82.88	91.77	83.98	73
1.50	1.62	1.81	1.68	1.59	81.88	77.81	82.95	80.99	90.33	74
5.36	5.72	6.16	6.84	7.48	82.21	81.60	79.19	78.89	78.27	75～79
1.16	1.48	1.61	1.79	1.66	90.20	80.06	77.09	82.00	80.20	75
0.97	1.14	1.46	1.59	1.77	80.18	87.75	78.14	75.78	80.41	76
1.09	0.94	1.12	1.44	1.56	83.55	78.74	85.47	78.09	74.15	77
1.11	1.06	0.93	1.10	1.42	83.50	81.64	77.40	83.05	76.65	78
1.04	1.09	1.04	0.91	1.07	73.30	79.98	79.07	74.91	80.14	79

年齢	人 口					増 減 数				
	令3年	4年	5年	6年	7年	令3年	4年	5年	6年	7年
80～84	7,188	7,320	7,551	7,725	7,553	227	132	231	174	-172
80	1,666	1,706	1,768	1,679	1,460	38	40	62	-89	-219
81	1,562	1,594	1,641	1,685	1,610	151	32	47	44	-75
82	1,351	1,484	1,531	1,574	1,626	-49	133	47	43	52
83	1,335	1,278	1,409	1,448	1,498	0	-57	131	39	50
84	1,274	1,258	1,202	1,339	1,359	87	-16	-56	137	20
85～89	4,594	4,728	4,869	4,883	5,055	137	134	141	14	172
85	1,115	1,192	1,183	1,118	1,258	20	77	-9	-65	140
86	1,036	1,041	1,121	1,109	1,071	66	5	80	-12	-38
87	916	943	939	1,030	1,007	70	27	-4	91	-23
88	774	840	854	857	934	-58	66	14	3	77
89	753	712	772	769	785	39	-41	60	-3	16
90～94	2,363	2,444	2,445	2,497	2,528	140	81	1	52	31
90	652	662	636	689	679	59	10	-26	53	-10
91	537	577	592	554	603	2	40	15	-38	49
92	459	468	498	515	472	-16	9	30	17	-43
93	405	396	396	410	417	38	-9	0	14	7
94	310	341	323	329	357	57	31	-18	6	28
95～99	665	698	765	828	852	45	33	67	63	24
95	222	243	271	263	266	4	21	28	-8	3
96	181	178	202	221	223	25	-3	24	19	2
97	120	141	134	159	163	15	21	-7	25	4
98	75	79	105	108	119	-19	4	26	3	11
99	67	57	53	77	81	20	-10	-4	24	4
100～104	90	103	90	99	116	8	13	-13	9	17
100	36	47	35	38	55	-1	11	-12	3	17
101	27	24	33	22	22	12	-3	9	-11	0
102	11	21	11	25	18	-6	10	-10	14	-7
103	11	4	9	7	15	1	-7	5	-2	8
104	5	7	2	7	6	2	2	-5	5	-1
105～109	6	5	6	4	9	2	-1	1	-2	5
105	4	2	3	1	7	1	-2	1	-2	6
106	1	2	1	2	1	1	1	-1	1	-1
107	0	1	1	0	1	-1	1	0	-1	1
108	1	0	1	0	0	1	-1	1	-1	0
109	0	0	0	1	0	0	0	0	1	-1
110～	1	1	1	0	0	0	0	0	-1	0
110	0	0	0	0	0	0	0	0	0	0
111	0	0	0	0	0	-1	0	0	0	0
112	1	0	0	0	0	1	-1	0	0	0
113	0	1	0	0	0	0	1	-1	0	0
114	0	0	1	0	0	0	0	1	-1	0
合計	169,528	168,299	166,846	165,590	164,111	-677	-1,229	-1,453	-1,256	-1,479
(再掲)										
15歳未満	20,244	19,675	19,031	18,268	17,550	-494	-569	-644	-763	-718
15～64歳	98,746	97,990	97,016	96,370	95,682	-748	-756	-974	-646	-688
65歳以上	50,538	50,634	50,799	50,952	50,879	565	96	165	153	-73
平均年齢	47.72	48.07	48.43	48.80	49.16					

単位：歳、人、%

割 合					性 比					年 齢
令3年	4年	5年	6年	7年	令3年	4年	5年	6年	7年	
4.24	4.35	4.53	4.67	4.60	69.61	68.70	69.30	69.67	70.92	80～84
0.98	1.01	1.06	1.01	0.89	74.82	72.15	77.87	77.86	73.81	80
0.92	0.95	0.98	1.02	0.98	67.06	73.83	70.23	77.00	76.92	81
0.80	0.88	0.92	0.95	0.99	67.20	65.07	70.49	66.91	75.40	82
0.79	0.76	0.84	0.87	0.91	67.71	66.19	61.95	66.44	63.89	83
0.75	0.75	0.72	0.81	0.83	70.78	64.88	63.76	58.65	64.13	84
2.71	2.81	2.92	2.95	3.08	54.26	57.60	58.03	58.08	55.20	85～89
0.66	0.71	0.71	0.68	0.77	57.49	67.65	62.50	61.10	55.69	85
0.61	0.62	0.67	0.67	0.65	63.67	54.45	65.58	59.57	57.50	86
0.54	0.56	0.56	0.62	0.61	54.21	61.20	51.45	63.75	56.61	87
0.46	0.50	0.51	0.52	0.57	48.85	54.41	57.56	48.78	59.39	88
0.44	0.42	0.46	0.46	0.48	43.98	46.50	50.19	55.35	45.37	89
1.39	1.45	1.47	1.51	1.54	39.41	38.24	38.76	38.34	39.21	90～94
0.38	0.39	0.38	0.42	0.41	49.54	39.66	42.60	44.44	51.90	90
0.32	0.34	0.35	0.33	0.37	39.12	43.89	36.72	39.90	39.91	91
0.27	0.28	0.30	0.31	0.29	39.51	38.46	41.88	34.46	34.09	92
0.24	0.24	0.24	0.25	0.25	30.23	38.95	34.69	38.05	29.91	93
0.18	0.20	0.19	0.20	0.22	33.05	26.30	35.71	30.56	34.72	94
0.39	0.41	0.46	0.50	0.52	25.47	25.09	22.20	24.14	24.93	95～99
0.13	0.14	0.16	0.16	0.16	30.59	31.35	24.31	32.16	26.07	95
0.11	0.11	0.12	0.13	0.14	23.97	24.48	26.25	22.10	29.65	96
0.07	0.08	0.08	0.10	0.10	31.87	21.55	18.58	24.22	20.74	97
0.04	0.05	0.06	0.07	0.07	15.38	23.44	19.32	18.68	23.96	98
0.04	0.03	0.03	0.05	0.05	15.52	14.00	12.77	13.24	19.12	99
0.05	0.06	0.05	0.06	0.07	11.11	10.75	11.11	4.21	7.41	100～104
0.02	0.03	0.02	0.02	0.03	9.09	11.90	12.90	5.56	7.84	100
0.02	0.01	0.02	0.01	0.01	17.39	4.35	10.00	4.76	10.00	101
0.01	0.01	0.01	0.02	0.01	10.00	23.53	0.00	4.17	5.88	102
0.01	0.00	0.01	0.00	0.01	0.00	0.00	28.57	0.00	7.14	103
0.00	0.00	0.00	0.00	0.00	25.00	0.00	0.00	0.00	0.00	104
0.00	0.00	0.00	0.00	0.01	0.00	0.00	0.00	0.00	0.00	105～109
0.00	0.00	0.00	0.00	0.00	0.00	0.00	0.00	0.00	0.00	105
0.00	0.00	0.00	0.00	0.00	0.00	0.00	0.00	0.00	0.00	106
0.00	0.00	0.00	0.00	0.00	-	0.00	0.00	-	0.00	107
0.00	0.00	0.00	0.00	0.00	0.00	-	0.00	-	-	108
0.00	0.00	0.00	0.00	0.00	-	-	-	0.00	-	109
0.00	0.00	0.00	0.00	0.00	0.00	0.00	0.00	-	-	110～
0.00	0.00	0.00	0.00	0.00	-	-	-	-	-	110
0.00	0.00	0.00	0.00	0.00	-	-	-	-	-	111
0.00	0.00	0.00	0.00	0.00	0.00	-	-	-	-	112
0.00	0.00	0.00	0.00	0.00	-	0.00	-	-	-	113
0.00	0.00	0.00	0.00	0.00	-	-	0.00	-	-	114
100.00	100.00	100.00	100.00	100.00	95.99	96.24	96.25	96.36	96.66	合計
11.94	11.69	11.41	11.03	10.69	107.69	106.56	107.06	106.23	107.20	(再掲) 15歳未満
58.25	58.22	58.15	58.20	58.30	104.80	105.82	106.40	107.01	107.94	15～64歳
29.81	30.09	30.45	30.77	31.00	77.11	76.87	76.26	76.18	75.67	65歳以上
										平均年齢

5.5 市内町別人口（年次別）

町名	人口					人口増減数				
	令3年	4年	5年	6年	7年	令3年	4年	5年	6年	7年
青葉町	1,951	1,911	1,851	1,825	1,804	-74	-40	-60	-26	-21
明野新町	6,006	5,869	5,763	5,691	5,623	-50	-137	-106	-72	-68
明野元町	1,446	1,416	1,394	1,417	1,410	0	-30	-22	23	-7
あけぼの町	7	9	9	7	5	-2	2	0	-2	-2
旭町	679	690	680	681	632	-21	11	-10	1	-49
有明町	369	362	347	345	348	-13	-7	-15	-2	3
泉町	1,021	1,029	1,013	975	990	-6	8	-16	-38	15
一本松町	7	8	5	6	8	-4	1	-3	1	2
入船町	5	5	5	5	5	1	0	0	0	0
有珠の沢町	4,456	4,420	4,368	4,352	4,327	3	-36	-52	-16	-25
ウトナイ北	4,101	4,180	4,357	4,442	4,468	7	79	177	85	26
ウトナイ南	1,850	1,826	1,836	1,849	1,818	17	-24	10	13	-31
永福町	1,070	1,076	1,074	1,068	1,052	-46	6	-2	-6	-16
王子町	555	499	450	432	388	-103	-56	-49	-18	-44
大町	120	118	111	116	114	-7	-2	-7	5	-2
音羽町	1,583	1,568	1,546	1,513	1,483	27	-15	-22	-33	-30
表町	609	592	619	630	623	-24	-17	27	11	-7
柏木町	4,568	4,560	4,536	4,456	4,384	23	-8	-24	-80	-72
春日町	1,866	1,841	1,790	1,819	1,786	-12	-25	-51	29	-33
川沿町	4,286	4,265	4,254	4,199	4,162	-23	-21	-11	-55	-37
木場町	1,530	1,507	1,485	1,481	1,446	5	-23	-22	-4	-35
錦西町	818	815	959	968	917	-14	-3	144	9	-51
啓北町	1,339	1,310	1,294	1,259	1,239	-50	-29	-16	-35	-20
小糸井町	102	95	86	78	68	-1	-7	-9	-8	-10
光洋町	1,653	1,645	1,578	1,539	1,537	-72	-8	-67	-39	-2
寿町	330	310	315	315	310	-6	-20	5	0	-5
幸町	502	495	490	495	485	-6	-7	-5	5	-10
栄町	681	660	676	664	660	-23	-21	16	-12	-4
桜木町	3,570	3,581	3,563	3,538	3,498	5	11	-18	-25	-40
桜坂町	1,140	1,110	1,077	1,065	1,058	-18	-30	-33	-12	-7
三光町	4,389	4,356	4,256	4,250	4,203	-92	-33	-100	-6	-47
汐見町	1,028	999	978	966	960	-64	-29	-21	-12	-6
清水町	355	335	330	327	319	-67	-20	-5	-3	-8
しらかば町	4,353	4,326	4,439	4,451	4,405	24	-27	113	12	-46
白金町	367	364	355	355	354	-19	-3	-9	0	-1
新開町	1,400	1,446	1,465	1,503	1,522	29	46	19	38	19
新富町	730	737	739	711	722	12	7	2	-28	11
新中野町	2,061	2,073	2,083	2,082	2,059	3	12	10	-1	-23
新明町	2,206	2,223	2,164	2,183	2,120	-22	17	-59	19	-63
末広町	1,868	1,770	1,672	1,636	1,619	-104	-98	-98	-36	-17
澄川町	6,822	6,838	6,719	6,647	6,576	58	16	-119	-72	-71
住吉町	1,799	1,736	1,681	1,640	1,628	-55	-63	-55	-41	-12
青雲町	1,505	1,482	1,482	1,466	1,426	11	-23	0	-16	-40
大成町	3,360	3,300	3,138	3,055	3,016	-67	-60	-162	-83	-39
高砂町	567	559	514	514	518	-8	-8	-45	0	4
拓勇西町	5,695	5,671	5,645	5,634	5,621	109	-24	-26	-11	-13
拓勇東町	8,112	7,996	7,844	7,843	7,876	117	-116	-152	-1	33
東開町	4,183	4,204	4,204	4,205	4,260	93	21	0	1	55
ときわ町	3,773	3,740	3,731	3,677	3,672	-31	-33	-9	-54	-5

(注) 1 平成27年11月1日、住居表示により沼ノ端鉄北地区の一部がウトナイ北、ウトナイ南となった。
 2 平成30年10月1日、住居表示により錦西地区（宇錦岡の一部の区域）が錦西町、北星町となった。

単位：人

町名	人口					人口増減数				
	令3年	4年	5年	6年	7年	令3年	4年	5年	6年	7年
豊川町	2,654	2,606	2,599	2,596	2,561	-8	-48	-7	-3	-35
錦町	248	239	238	225	233	-7	-9	-1	-13	8
日新町	4,472	4,372	4,155	4,085	4,047	-100	-100	-217	-70	-38
沼ノ端中央	3,972	4,111	4,226	4,310	4,242	150	139	115	84	-68
のぞみ町	1,302	1,325	1,331	1,340	1,362	1	23	6	9	22
花園町	2,927	2,832	2,782	2,719	2,674	-4	-95	-50	-63	-45
浜町	400	389	365	351	348	0	-11	-24	-14	-3
はまなす町	485	481	483	485	490	-6	-4	2	2	5
晴海町	0	0	0	0	0	-1	0	0	0	0
日の出町	1,703	1,680	1,662	1,656	1,600	-29	-23	-18	-6	-56
日吉町	2,735	2,690	2,687	2,670	2,630	-1	-45	-3	-17	-40
双葉町	2,478	2,425	2,347	2,347	2,329	-83	-53	-78	0	-18
船見町	697	694	707	701	697	16	-3	13	-6	-4
北栄町	3,781	3,888	3,867	3,912	3,951	7	107	-21	45	39
北星町	636	634	650	637	638	11	-2	16	-13	1
北光町	3,041	3,017	2,994	2,985	2,971	67	-24	-23	-9	-14
本町	285	273	272	274	253	-9	-12	-1	2	-21
本幸町	278	268	278	269	238	3	-10	10	-9	-31
真砂町	0	0	0	0	0	0	0	0	0	0
松風町	314	315	313	310	297	18	1	-2	-3	-13
美園町	3,882	3,812	3,759	3,683	3,695	-111	-70	-53	-76	12
緑町	2,388	2,393	2,483	2,432	2,444	97	5	90	-51	12
港町	2	2	5	5	5	0	0	3	0	0
美原町	2,442	2,501	2,564	2,560	2,593	122	59	63	-4	33
宮の森町	915	903	882	861	833	-22	-12	-21	-21	-28
見山町	2,160	2,178	2,147	2,133	2,134	-50	18	-31	-14	1
宮前町	2,284	2,325	2,356	2,356	2,399	87	41	31	0	43
明德町	2,861	2,846	2,782	2,739	2,721	-6	-15	-64	-43	-18
もえぎ町	1,083	1,067	1,121	1,147	1,181	-34	-16	54	26	34
元町	603	590	544	509	483	14	-13	-46	-35	-26
元中野町	1,939	1,879	1,871	1,870	1,814	-24	-60	-8	-1	-56
矢代町	1,207	1,211	1,189	1,185	1,147	10	4	-22	-4	-38
柳町	1,498	1,493	1,454	1,432	1,413	7	-5	-39	-22	-19
山手町	1,436	1,370	1,321	1,164	1,094	-17	-66	-49	-157	-70
弥生町	1,580	1,569	1,580	1,544	1,528	-36	-11	11	-36	-16
若草町	1,539	1,528	1,473	1,460	1,422	17	-11	-55	-13	-38
字糸井	794	780	772	750	713	-62	-14	-8	-22	-37
字植苗	1,141	1,143	1,128	1,133	1,137	-14	2	-15	5	4
字柏原	1	1	1	3	1	0	0	0	2	-2
字静川	0	0	0	0	0	0	0	0	0	0
字高丘	1,035	1,053	1,057	1,050	1,026	2	18	4	-7	-24
字樽前	495	487	473	474	462	-60	-8	-14	1	-12
字錦岡	957	946	942	903	874	-17	-11	-4	-39	-29
字沼ノ端	93	87	75	65	81	1	-6	-12	-10	16
字弁天	0	0	0	0	0	0	0	0	0	0
字丸山	0	0	0	0	0	0	0	0	0	0
字美沢	219	200	192	208	219	-7	-19	-8	16	11
字勇払	1,773	1,769	1,749	1,677	1,607	-39	-4	-20	-72	-70
合計	169,528	168,299	166,846	165,590	164,111	-677	-1,229	-1,453	-1,256	-1,479

5. 6 苫小牧市の人口（令和7年12月末日現在）

(1)市内町別人口

町名	人口			世帯数	町名	人口	
	男	女	計			男	女
青葉町	795	1,009	1,804	1,084	しらかば町	2,015	2,390
明野新町	2,827	2,796	5,623	3,191	白金町	171	183
明野元町	724	686	1,410	680	新開町	821	701
あけぼの町	5	0	5	5	新富町	354	368
旭町	280	352	632	426	新中野町	1,081	978
有明町	164	184	348	220	新明町	1,104	1,016
泉町	509	481	990	641	末広町	746	873
一本松町	6	2	8	7	澄川町	3,129	3,447
入船町	3	2	5	3	住吉町	691	937
有珠の沢町	2,132	2,195	4,327	2,400	青雲町	689	737
ウトナイ北	2,265	2,203	4,468	1,710	大成町	1,184	1,832
ウトナイ南	900	918	1,818	724	高砂町	284	234
永福町	512	540	1,052	631	拓勇西町	3,006	2,615
王子町	191	197	388	181	拓勇東町	4,052	3,824
大町	66	48	114	84	東開町	2,123	2,137
音羽町	786	697	1,483	1,012	ときわ町	1,758	1,914
表町	274	349	623	472	豊川町	1,195	1,366
柏木町	2,057	2,327	4,384	2,387	錦町	124	109
春日町	895	891	1,786	1,119	日新町	1,859	2,188
川沿町	2,000	2,162	4,162	2,144	沼ノ端中央	2,277	1,965
木場町	703	743	1,446	910	のぞみ町	674	688
錦西町	493	424	917	603	花園町	1,249	1,425
啓北町	572	667	1,239	733	浜町	185	163
小糸井町	39	29	68	41	はまなす町	240	250
光洋町	742	795	1,537	882	晴海町	0	0
寿町	140	170	310	220	日の出町	844	756
幸町	248	237	485	323	日吉町	1,323	1,307
栄町	314	346	660	458	双葉町	1,162	1,167
桜木町	1,694	1,804	3,498	1,879	船見町	400	297
桜坂町	517	541	1,058	515	北栄町	2,104	1,847
三光町	1,979	2,224	4,203	2,249	北星町	310	328
汐見町	495	465	960	589	北光町	1,484	1,487
清水町	145	174	319	193	本町	132	121

単位：人、世帯

人口 計	世帯数	町名	人口			世帯数
			男	女	計	
4,405	2,425	本幸町	124	114	238	158
354	220	真砂町	0	0	0	0
1,522	818	松風町	98	199	297	240
722	431	美園町	1,919	1,776	3,695	2,088
2,059	1,319	緑町	1,275	1,169	2,444	1,556
2,120	1,253	港町	1	4	5	4
1,619	1,001	美原町	1,268	1,325	2,593	1,190
6,576	3,359	宮の森町	398	435	833	471
1,628	983	見山町	991	1,143	2,134	1,248
1,426	768	宮前町	1,206	1,193	2,399	1,238
3,016	2,008	明德町	1,225	1,496	2,721	1,633
518	347	もえぎ町	577	604	1,181	682
5,621	2,642	元町	269	214	483	314
7,876	3,503	元中野町	951	863	1,814	1,217
4,260	2,312	矢代町	574	573	1,147	688
3,672	1,930	柳町	681	732	1,413	815
2,561	1,407	山手町	517	577	1,094	698
233	175	弥生町	631	897	1,528	970
4,047	2,353	若草町	672	750	1,422	870
4,242	2,494	字糸井	354	359	713	463
1,362	755	字植苗	558	579	1,137	696
2,674	1,530	字柏原	1	0	1	1
348	220	字静川	0	0	0	0
490	276	字高丘	500	526	1,026	496
0	0	字樽前	211	251	462	398
1,600	909	字錦岡	419	455	874	578
2,630	1,570	字沼ノ端	50	31	81	60
2,329	1,472	字弁天	0	0	0	0
697	506	字丸山	0	0	0	0
3,951	2,004	字美沢	133	86	219	182
638	345	字勇払	818	789	1,607	949
2,971	1,420					
253	184	合計	80,663	83,448	164,111	91,558

(2) 年齢別人口

年齢	男	女	計	割合	性比	年齢	男	女
0～4	2,233	2,207	4,440	2.71	101.18	45～49	6,085	5,892
0	417	352	769	0.47	118.47	45	1,193	1,050
1	388	412	800	0.49	94.17	46	1,166	1,145
2	454	453	907	0.55	100.22	47	1,200	1,200
3	441	464	905	0.55	95.04	48	1,251	1,208
4	533	526	1,059	0.65	101.33	49	1,275	1,289
5～9	3,083	2,892	5,975	3.64	106.60	50～54	7,032	6,555
5	587	513	1,100	0.67	114.42	50	1,394	1,279
6	575	554	1,129	0.69	103.79	51	1,463	1,338
7	621	590	1,211	0.74	105.25	52	1,459	1,403
8	650	580	1,230	0.75	112.07	53	1,404	1,288
9	650	655	1,305	0.80	99.24	54	1,312	1,247
10～14	3,764	3,371	7,135	4.35	111.66	55～59	5,470	5,482
10	739	661	1,400	0.85	111.80	55	1,195	1,141
11	754	597	1,351	0.82	126.30	56	1,108	1,100
12	765	676	1,441	0.88	113.17	57	1,106	1,153
13	748	692	1,440	0.88	108.09	58	1,195	1,230
14	758	745	1,503	0.92	101.74	59	866	858
15～19	3,787	3,598	7,385	4.50	105.25	60～64	5,126	5,334
15	721	746	1,467	0.89	96.65	60	1,081	1,196
16	779	746	1,525	0.93	104.42	61	1,097	1,035
17	749	762	1,511	0.92	98.29	62	1,014	1,056
18	770	675	1,445	0.88	114.07	63	983	1,037
19	768	669	1,437	0.88	114.80	64	951	1,010
20～24	3,834	3,176	7,010	4.27	120.72	65～69	4,896	5,364
20	734	647	1,381	0.84	113.45	65	929	1,040
21	768	618	1,386	0.84	124.27	66	1,014	1,030
22	729	617	1,346	0.82	118.15	67	951	1,108
23	777	660	1,437	0.88	117.73	68	930	1,059
24	826	634	1,460	0.89	130.28	69	1,072	1,127
25～29	3,994	3,156	7,150	4.36	126.55	70～74	5,810	6,424
25	798	626	1,424	0.87	127.48	70	1,082	1,102
26	777	595	1,372	0.84	130.59	71	1,064	1,206
27	817	628	1,445	0.88	130.10	72	1,216	1,305
28	839	636	1,475	0.90	131.92	73	1,206	1,436
29	763	671	1,434	0.87	113.71	74	1,242	1,375
30～34	4,233	3,706	7,939	4.84	114.22	75～79	5,388	6,884
30	749	722	1,471	0.90	103.74	75	1,215	1,515
31	858	786	1,644	1.00	109.16	76	1,293	1,608
32	891	667	1,558	0.95	133.58	77	1,093	1,474
33	856	779	1,635	1.00	109.88	78	1,008	1,315
34	879	752	1,631	0.99	116.89	79	779	972
35～39	4,674	4,175	8,849	5.39	111.95	80～84	3,134	4,419
35	880	806	1,686	1.03	109.18	80	620	840
36	879	721	1,600	0.97	121.91	81	700	910
37	968	844	1,812	1.10	114.69	82	699	927
38	989	909	1,898	1.16	108.80	83	584	914
39	958	895	1,853	1.13	107.04	84	531	828
40～44	5,432	4,941	10,373	6.32	109.94	85～89	1,798	3,257
40	1,022	946	1,968	1.20	108.03	85	450	808
41	1,053	947	2,000	1.22	111.19	86	391	680
42	1,139	998	2,137	1.30	114.13	87	364	643
43	1,113	1,035	2,148	1.31	107.54	88	348	586
44	1,105	1,015	2,120	1.29	108.87	89	245	540

單位：歲、人、%

計	割合	性比	年齢	男	女	計	割合	性比
11,977	7.30	103.28	90~94	712	1,816	2,528	1.54	39.21
2,243	1.37	113.62	90	232	447	679	0.41	51.90
2,311	1.41	101.83	91	172	431	603	0.37	39.91
2,400	1.46	100.00	92	120	352	472	0.29	34.09
2,459	1.50	103.56	93	96	321	417	0.25	29.91
2,564	1.56	98.91	94	92	265	357	0.22	34.72
13,587	8.28	107.28	95~99	170	682	852	0.52	24.93
2,673	1.63	108.99	95	55	211	266	0.16	26.07
2,801	1.71	109.34	96	51	172	223	0.14	29.65
2,862	1.74	103.99	97	28	135	163	0.10	20.74
2,692	1.64	109.01	98	23	96	119	0.07	23.96
2,559	1.56	105.21	99	13	68	81	0.05	19.12
10,952	6.67	99.78	100~104	8	108	116	0.07	7.41
2,336	1.42	104.73	100	4	51	55	0.03	7.84
2,208	1.35	100.73	101	2	20	22	0.01	10.00
2,259	1.38	95.92	102	1	17	18	0.01	5.88
2,425	1.48	97.15	103	1	14	15	0.01	7.14
1,724	1.05	100.93	104	0	6	6	0.00	0.00
10,460	6.37	96.10	105~109	0	9	9	0.01	0.00
2,277	1.39	90.38	105	0	7	7	0.00	0.00
2,132	1.30	105.99	106	0	1	1	0.00	0.00
2,070	1.26	96.02	107	0	1	1	0.00	0.00
2,020	1.23	94.79	108	0	0	0	0.00	-
1,961	1.19	94.16	109	0	0	0	0.00	-
10,260	6.25	91.28	110~114	0	0	0	0.00	-
1,969	1.20	89.33	110	0	0	0	0.00	-
2,044	1.25	98.45	111	0	0	0	0.00	-
2,059	1.25	85.83	112	0	0	0	0.00	-
1,989	1.21	87.82	113	0	0	0	0.00	-
2,199	1.34	95.12	114	0	0	0	0.00	-
12,234	7.45	90.44	115~119	0	0	0	0.00	-
2,184	1.33	98.19	115	0	0	0	0.00	-
2,270	1.38	88.23	116	0	0	0	0.00	-
2,521	1.54	93.18	117	0	0	0	0.00	-
2,642	1.61	83.98	118	0	0	0	0.00	-
2,617	1.59	90.33	119	0	0	0	0.00	-
12,272	7.48	78.27	120~124	0	0	0	0.00	-
2,730	1.66	80.20	120	0	0	0	0.00	-
2,901	1.77	80.41	121	0	0	0	0.00	-
2,567	1.56	74.15	122	0	0	0	0.00	-
2,323	1.42	76.65	123	0	0	0	0.00	-
1,751	1.07	80.14	124	0	0	0	0.00	-
7,553	4.60	70.92	合計	80,663	83,448	164,111	100.00	96.66
1,460	0.89	73.81	(再掲)					
1,610	0.98	76.92	15歳未満	9,080	8,470	17,550	-	-
1,626	0.99	75.40	15~64歳	49,667	46,015	95,682	-	-
1,498	0.91	63.89	65歳以上	21,916	28,963	50,879	-	-
1,359	0.83	64.13	<割合(>					
5,055	3.08	55.20	15歳未満	11.26	10.15	10.69	10.69	107.20
1,258	0.77	55.69	15~64歳	61.57	55.14	58.30	58.30	107.94
1,071	0.65	57.50	65歳以上	27.17	34.71	31.00	31.00	75.67
1,007	0.61	56.61						
934	0.57	59.39	平均年齢	47.13	51.11	49.16	-	-
785	0.48	45.37						

(3)町・年齢別(3区分)人口

町名	人 口				割 合			平均年齢
	総 数	15歳未満	15～64歳	65歳以上	15歳未満	15～64歳	65歳以上	
青葉町	1,804	134	907	763	7.43	50.28	42.29	55.45
明野新町	5,623	444	3,157	2,022	7.90	56.14	35.96	51.44
明野元町	1,410	220	957	233	15.60	67.87	16.52	42.47
あけぼの町	5	0	5	0	0.00	100.00	0.00	47.60
旭町	632	45	347	240	7.12	54.91	37.97	54.27
有明町	348	23	215	110	6.61	61.78	31.61	49.76
泉町	990	77	607	306	7.78	61.31	30.91	51.21
一本松町	8	0	5	3	0.00	62.50	37.50	54.13
入船町	5	0	2	3	0.00	40.00	60.00	69.00
有珠の沢町	4,327	323	2,206	1,798	7.46	50.98	41.55	54.91
ウトナイ北	4,468	941	3,095	432	21.06	69.27	9.67	37.06
ウトナイ南	1,818	382	1,173	263	21.01	64.52	14.47	40.57
永福町	1,052	88	659	305	8.37	62.64	28.99	48.65
王子町	388	63	273	52	16.24	70.36	13.40	40.09
大町	114	2	54	58	1.75	47.37	50.88	60.58
音羽町	1,483	120	957	406	8.09	64.53	27.38	49.08
表町	623	13	343	267	2.09	55.06	42.86	56.86
柏木町	4,384	394	2,153	1,837	8.99	49.11	41.90	54.12
春日町	1,786	148	1,129	509	8.29	63.21	28.50	49.06
川沿町	4,162	378	2,033	1,751	9.08	48.85	42.07	53.33
木場町	1,446	110	825	511	7.61	57.05	35.34	52.72
錦西町	917	37	468	412	4.03	51.04	44.93	54.49
啓北町	1,239	119	638	482	9.60	51.49	38.90	52.53
小糸井町	68	4	48	16	5.88	70.59	23.53	49.35
光洋町	1,537	145	893	499	9.43	58.10	32.47	50.31
寿町	310	23	159	128	7.42	51.29	41.29	54.67
幸町	485	43	292	150	8.87	60.21	30.93	50.69
栄町	660	46	414	200	6.97	62.73	30.30	49.53
桜木町	3,498	357	1,858	1,283	10.21	53.12	36.68	51.81
桜坂町	1,058	61	678	319	5.77	64.08	30.15	53.55
三光町	4,203	349	2,189	1,665	8.30	52.08	39.61	53.26
汐見町	960	84	515	361	8.75	53.65	37.60	52.15
清水町	319	22	191	106	6.90	59.87	33.23	52.33
しらかば町	4,405	449	2,161	1,795	10.19	49.06	40.75	53.50
白金町	354	14	186	154	3.95	52.54	43.50	57.49
新開町	1,522	217	1,043	262	14.26	68.53	17.21	42.26
新富町	722	74	467	181	10.25	64.68	25.07	47.05
新中野町	2,059	182	1,393	484	8.84	67.65	23.51	46.43
新明町	2,120	214	1,317	589	10.09	62.12	27.78	47.64
末広町	1,619	156	939	524	9.64	58.00	32.37	49.37
澄川町	6,576	728	3,368	2,480	11.07	51.22	37.71	51.78
住吉町	1,628	150	800	678	9.21	49.14	41.65	54.16
青雲町	1,426	139	800	487	9.75	56.10	34.15	51.38
大成町	3,016	204	1,290	1,522	6.76	42.77	50.46	58.35
高砂町	518	39	327	152	7.53	63.13	29.34	49.99
拓勇西町	5,621	999	4,268	354	17.77	75.93	6.30	36.22
拓勇東町	7,876	1,389	5,773	714	17.64	73.30	9.07	37.41
東開町	4,260	496	2,434	1,330	11.64	57.14	31.22	48.19
ときわ町	3,672	378	1,911	1,383	10.29	52.04	37.66	52.27

単位：人、%、歳

町名	人口				割合			平均年齢
	総数	15歳未満	15～64歳	65歳以上	15歳未満	15～64歳	65歳以上	
豊川町	2,561	267	1,290	1,004	10.43	50.37	39.20	52.54
錦町	233	6	139	88	2.58	59.66	37.77	54.67
日新町	4,047	376	2,083	1,588	9.29	51.47	39.24	52.73
沼ノ端中央	4,242	416	2,914	912	9.81	68.69	21.50	45.22
のぞみ町	1,362	164	819	379	12.04	60.13	27.83	47.83
花園町	2,674	261	1,434	979	9.76	53.63	36.61	52.02
浜町	348	23	192	133	6.61	55.17	38.22	53.93
はまなす町	490	27	251	212	5.51	51.22	43.27	55.79
晴海町	0	0	0	0	-	-	-	0.00
日の出町	1,600	140	1,063	397	8.75	66.44	24.81	47.53
日吉町	2,630	233	1,551	846	8.86	58.97	32.17	49.60
双葉町	2,329	220	1,458	651	9.45	62.60	27.95	47.75
船見町	697	40	471	186	5.74	67.58	26.69	48.63
北栄町	3,951	604	2,885	462	15.29	73.02	11.69	39.61
北星町	638	50	319	269	7.84	50.00	42.16	55.17
北光町	2,971	556	1,650	765	18.71	55.54	25.75	43.84
本町	253	8	146	99	3.16	57.71	39.13	55.22
本幸町	238	14	146	78	5.88	61.34	32.77	51.23
真砂町	0	0	0	0	-	-	-	0.00
松風町	297	9	58	230	3.03	19.53	77.44	74.45
美園町	3,695	439	2,305	951	11.88	62.38	25.74	46.49
緑町	2,444	209	1,529	706	8.55	62.56	28.89	49.12
港町	5	0	3	2	0.00	60.00	40.00	57.20
美原町	2,593	432	1,604	557	16.66	61.86	21.48	43.44
宮の森町	833	62	368	403	7.44	44.18	48.38	58.60
見山町	2,134	182	1,173	779	8.53	54.97	36.50	51.97
宮前町	2,399	287	1,512	600	11.96	63.03	25.01	46.35
明德町	2,721	209	1,175	1,337	7.68	43.18	49.14	58.09
もえぎ町	1,181	98	762	321	8.30	64.52	27.18	48.70
元町	483	33	268	182	6.83	55.49	37.68	53.58
元中野町	1,814	139	1,161	514	7.66	64.00	28.34	48.93
矢代町	1,147	125	733	289	10.90	63.91	25.20	47.57
柳町	1,413	102	815	496	7.22	57.68	35.10	52.86
山手町	1,094	74	544	476	6.76	49.73	43.51	55.84
弥生町	1,528	146	776	606	9.55	50.79	39.66	52.54
若草町	1,422	120	905	397	8.44	63.64	27.92	49.05
字糸井	713	44	374	295	6.17	52.45	41.37	55.11
字植苗	1,137	104	577	456	9.15	50.75	40.11	54.41
字柏原	1	0	1	0	0.00	100.00	0.00	61.00
字静川	0	0	0	0	-	-	-	0.00
字高丘	1,026	141	637	248	13.74	62.09	24.17	46.97
字樽前	462	9	171	282	1.95	37.01	61.04	68.21
字錦岡	874	41	432	401	4.69	49.43	45.88	58.96
字沼ノ端	81	5	53	23	6.17	65.43	28.40	48.43
字弁天	0	0	0	0	-	-	-	0.00
字丸山	0	0	0	0	-	-	-	0.00
字美沢	219	4	173	42	1.83	79.00	19.18	38.95
字勇払	1,607	108	840	659	6.72	52.27	41.01	54.84
合計	164,111	17,550	95,682	50,879	10.69	58.30	31.00	49.16

5. 7 道内各市の人口

(1)年次別

道内市	人 口				
	令和3年	4年	5年	6年	7年
札幌市	1,960,770	1,959,640	1,957,025	1,955,785	1,954,689
函館市	248,172	244,497	240,281	236,557	232,819
小樽市	110,428	108,553	106,509	104,434	102,387
旭川市	327,957	324,185	320,437	316,184	312,210
室蘭市	79,987	78,254	76,527	74,859	73,202
釧路市	163,139	160,520	157,555	154,314	151,628
帯広市	165,070	164,039	162,495	160,836	159,323
北見市	114,337	113,049	111,754	110,060	108,191
夕張市	7,055	6,729	6,411	6,107	5,767
岩見沢市	78,124	76,760	75,541	74,238	72,795
網走市	34,024	33,444	32,848	32,201	31,524
留萌市	19,744	19,236	18,702	18,176	17,654
苫小牧市	169,540	168,309	166,855	165,612	164,130
稚内市	32,278	31,642	30,945	30,338	29,490
美唄市	20,003	19,501	18,985	18,434	17,908
芦別市	12,431	11,981	11,576	11,251	10,863
江別市	119,712	119,174	118,695	118,060	117,764
赤平市	9,368	9,008	8,744	8,466	8,151
紋別市	20,928	20,618	20,261	19,763	19,418
士別市	17,680	17,287	16,873	16,443	16,006
名寄市	26,662	26,026	25,382	24,744	24,168
三笠市	7,930	7,722	7,465	7,270	6,988
根室市	24,234	23,552	23,013	22,469	21,920
千歳市	97,720	97,668	98,002	97,356	97,034
滝川市	38,785	38,071	37,313	36,517	35,851
砂川市	16,172	15,914	15,523	15,240	15,018
歌志内市	2,917	2,791	2,668	2,584	2,473
深川市	19,660	19,162	18,765	18,330	17,843
富良野市	20,617	20,223	19,949	19,624	19,394
登別市	46,142	45,233	44,461	43,623	42,731
恵庭市	70,112	70,182	70,363	70,453	70,167
伊達市	32,898	32,391	31,824	31,208	30,534
北広島市	57,766	57,347	56,916	56,512	56,121
石狩市	58,098	57,956	57,648	57,146	56,847
北斗市	45,030	44,375	43,666	42,819	42,164
(市 計)	4,303,417	4,275,490	4,245,039	4,211,977	4,145,172
(全 道)	5,229,075	5,184,048	5,140,388	5,094,487	4,997,061

(注) 北海道総合政策部地域行政局市町村課の公表数値。

(注) 表中の数値は、住民基本台帳ネットワークシステム上の基準日（各年12月31日）現在の入力状況であり、各市町村が公表する住民基本台帳人口と一致しない場合がある。

単位：人、%

人口増減数					人口増減率				
令和3年	4年	5年	6年	7年	令和3年	4年	5年	6年	7年
-920	-1,130	-2,615	-1,240	-1,096	-0.05	-0.06	-0.13	-0.06	-0.06
-3,770	-3,675	-4,216	-3,724	-3,738	-1.50	-1.48	-1.72	-1.55	-1.58
-2,024	-1,875	-2,044	-2,075	-2,047	-1.80	-1.70	-1.88	-1.95	-1.96
-3,435	-3,772	-3,748	-4,253	-3,974	-1.04	-1.15	-1.16	-1.33	-1.26
-1,593	-1,733	-1,727	-1,668	-1,657	-1.95	-2.17	-2.21	-2.18	-2.21
-2,560	-2,619	-2,965	-3,241	-2,686	-1.54	-1.61	-1.85	-2.06	-1.74
-614	-1,031	-1,544	-1,659	-1,513	-0.37	-0.62	-0.94	-1.02	-0.94
-1,104	-1,288	-1,295	-1,694	-1,869	-0.96	-1.13	-1.15	-1.52	-1.70
-375	-326	-318	-304	-340	-5.05	-4.62	-4.73	-4.74	-5.57
-1,237	-1,364	-1,219	-1,303	-1,443	-1.56	-1.75	-1.59	-1.72	-1.94
-616	-580	-596	-647	-677	-1.78	-1.70	-1.78	-1.97	-2.10
-516	-508	-534	-526	-522	-2.55	-2.57	-2.78	-2.81	-2.87
-683	-1,231	-1,454	-1,243	-1,482	-0.40	-0.73	-0.86	-0.74	-0.89
-758	-636	-697	-607	-848	-2.29	-1.97	-2.20	-1.96	-2.80
-504	-502	-516	-551	-526	-2.46	-2.51	-2.65	-2.90	-2.85
-344	-450	-405	-325	-388	-2.69	-3.62	-3.38	-2.81	-3.45
-107	-538	-479	-635	-296	-0.09	-0.45	-0.40	-0.53	-0.25
-276	-360	-264	-278	-315	-2.86	-3.84	-2.93	-3.18	-3.72
-389	-310	-357	-498	-345	-1.82	-1.48	-1.73	-2.46	-1.75
-458	-393	-414	-430	-437	-2.53	-2.22	-2.39	-2.55	-2.66
-400	-636	-644	-638	-576	-1.48	-2.39	-2.47	-2.51	-2.33
-223	-208	-257	-195	-282	-2.74	-2.62	-3.33	-2.61	-3.88
-624	-682	-539	-544	-549	-2.51	-2.81	-2.29	-2.36	-2.44
-225	-52	334	-646	-322	-0.23	-0.05	0.34	-0.66	-0.33
-481	-714	-758	-796	-666	-1.22	-1.84	-1.99	-2.13	-1.82
-341	-258	-391	-283	-222	-2.07	-1.60	-2.46	-1.82	-1.46
-102	-126	-123	-84	-111	-3.38	-4.32	-4.41	-3.15	-4.30
-426	-498	-397	-435	-487	-2.12	-2.53	-2.07	-2.32	-2.66
-454	-394	-274	-325	-230	-2.15	-1.91	-1.35	-1.63	-1.17
-696	-909	-772	-838	-892	-1.49	-1.97	-1.71	-1.88	-2.04
10	70	181	90	-286	0.01	0.10	0.26	0.13	-0.41
-506	-507	-567	-616	-674	-1.51	-1.54	-1.75	-1.94	-2.16
-359	-419	-431	-404	-391	-0.62	-0.73	-0.75	-0.71	-0.69
-186	-142	-308	-502	-299	-0.32	-0.24	-0.53	-0.87	-0.52
-631	-655	-709	-847	-655	-1.38	-1.45	-1.60	-1.94	-1.53
-21,045	-27,927	-30,451	-33,062	-66,805	-0.49	-0.65	-0.71	-0.78	-1.59
-39,091	-45,027	-43,660	-45,901	-97,426	-0.74	-0.86	-0.84	-0.89	-1.91

(2)人口動態（令和6年1月～令和6年12月）

道内市	世帯数 (R7. 1. 1現在)	人 口 (R7. 1. 1現在)			自然動態		
		総数	男	女	増減数	出生	死亡
札幌市	1, 113, 832	1, 955, 678	914, 781	1, 040, 897	-14, 712	9, 669	24, 381
函館市	138, 313	236, 515	107, 727	128, 788	-3, 496	904	4, 400
小樽市	60, 297	104, 432	47, 245	57, 187	-1, 815	311	2, 126
旭川市	177, 167	316, 183	146, 486	169, 697	-3, 857	1, 425	5, 282
室蘭市	43, 062	74, 855	36, 084	38, 771	-1, 123	346	1, 469
釧路市	91, 270	154, 271	72, 445	81, 826	-2, 128	604	2, 732
帯広市	90, 252	160, 810	76, 719	84, 091	-1, 341	888	2, 229
北見市	61, 448	110, 046	52, 486	57, 560	-1, 400	487	1, 887
夕張市	3, 733	6, 107	2, 884	3, 223	-206	6	212
岩見沢市	40, 440	74, 204	34, 633	39, 571	-1, 034	275	1, 309
網走市	17, 876	32, 199	15, 772	16, 427	-376	160	536
留萌市	10, 540	18, 169	8, 784	9, 385	-252	69	321
苫小牧市	91, 421	165, 590	81, 259	84, 331	-1, 437	779	2, 216
稚内市	17, 031	30, 336	15, 022	15, 314	-358	113	471
美唄市	10, 596	18, 427	8, 741	9, 686	-377	43	420
芦別市	6, 721	11, 243	5, 191	6, 052	-250	32	282
江別市	59, 860	118, 055	56, 089	61, 966	-1, 023	542	1, 565
赤平市	5, 244	8, 464	3, 850	4, 614	-233	19	252
紋別市	11, 560	19, 760	9, 278	10, 482	-314	76	390
士別市	8, 731	16, 440	7, 844	8, 596	-204	55	259
名寄市	13, 703	24, 742	12, 008	12, 734	-265	123	388
三笠市	4, 385	7, 268	3, 354	3, 914	-185	24	209
根室市	12, 074	22, 468	10, 709	11, 759	-324	96	420
千歳市	52, 491	97, 355	49, 513	47, 842	-374	608	982
滝川市	20, 643	36, 515	17, 316	19, 199	-467	162	629
砂川市	8, 420	15, 231	7, 066	8, 165	-216	74	290
歌志内市	1, 613	2, 584	1, 244	1, 340	-60	8	68
深川市	10, 244	18, 329	8, 520	9, 809	-318	68	386
富良野市	10, 586	19, 624	9, 281	10, 343	-244	83	327
登別市	23, 891	43, 615	20, 851	22, 764	-614	164	778
恵庭市	36, 137	70, 446	34, 249	36, 197	-447	378	825
伊達市	17, 380	31, 208	14, 437	16, 771	-499	115	614
北広島市	28, 394	56, 495	26, 995	29, 500	-522	202	724
石狩市	28, 708	57, 143	27, 641	29, 502	-573	258	831
北斗市	22, 074	42, 810	20, 159	22, 651	-510	173	683
市 計	2, 350, 137	4, 177, 617	1, 966, 663	2, 210, 954	-41, 554	19, 339	60, 893
町村計	464, 335	882, 396	427, 668	454, 728	-11, 606	3, 774	15, 380
全 道	2, 814, 472	5, 060, 013	2, 394, 331	2, 665, 682	-53, 160	23, 113	76, 273

(注) 北海道総合政策部地域行政局市町村課の公表数値。

単位：世帯、人、%

社会動態			職権等			人口（対前年）		性比
増減数	転入	転出	増減数	増加	減少	増減数	増減率	
14,040	120,683	106,643	-578	456	1,034	-1,250	-0.06	87.88
-299	8,084	8,383	92	190	98	-3,703	-1.51	83.65
-239	3,220	3,459	-21	22	43	-2,075	-1.91	82.61
-371	9,725	10,096	-25	84	109	-4,253	-1.31	86.32
-559	2,769	3,328	18	33	15	-1,664	-2.13	93.07
-1,085	5,420	6,505	-35	26	61	-3,248	-2.02	88.54
-303	7,120	7,423	-6	57	63	-1,650	-1.01	91.23
-288	3,935	4,223	-6	36	42	-1,694	-1.50	91.18
-96	206	302	-2	3	5	-304	-4.52	89.48
-282	2,391	2,673	-2	11	13	-1,318	-1.72	87.52
-313	1,526	1,839	42	53	11	-647	-1.93	96.01
-287	785	1,072	13	14	1	-526	-2.73	93.60
193	6,097	5,904	-12	47	59	-1,256	-0.75	96.36
-258	1,398	1,656	6	10	4	-610	-1.93	98.09
-168	482	650	-4	0	4	-549	-2.82	90.24
-80	287	367	2	4	2	-328	-2.74	85.77
394	4,731	4,337	-2	28	30	-631	-0.53	90.52
-44	252	296	0	2	2	-277	-3.08	83.44
-171	1,041	1,212	-15	5	20	-500	-2.43	88.51
-216	567	783	-9	0	9	-429	-2.48	91.25
-378	1,095	1,473	9	10	1	-634	-2.44	94.30
-12	280	292	0	1	1	-197	-2.55	85.69
-206	935	1,141	-8	6	14	-538	-2.28	91.07
-263	5,909	6,172	-7	24	31	-644	-0.66	103.49
-344	1,485	1,829	17	20	3	-794	-2.09	90.19
-79	568	647	6	7	1	-289	-1.82	86.54
-24	81	105	0	0	0	-84	-3.01	92.84
-121	653	774	4	6	2	-435	-2.27	86.86
-76	1,190	1,266	-5	11	16	-325	-1.61	89.73
-223	1,593	1,816	1	6	5	-836	-1.85	91.60
554	3,721	3,167	-15	23	38	92	0.13	94.62
-116	1,160	1,276	1	11	10	-614	-1.90	86.08
100	2,326	2,226	14	20	6	-408	-0.71	91.51
90	1,963	1,873	-19	12	31	-502	-0.87	93.69
-345	1,323	1,668	5	21	16	-850	-1.92	89.00
8,125	205,001	196,876	-541	1,259	1,800	-33,970	-0.80	88.95
-479	45,775	46,254	-745	519	1,264	-12,830	-1.43	94.05
7,646	250,776	243,130	-1,286	1,778	3,064	-46,800	-0.91	89.82

5. 8 町・年齢（各歳）・男女別人口 <令和7年12月末日現在>

青葉町・明野新町・明野元町・あけぼの町	53
旭町・有明町・泉町・一本松町	55
入船町・有珠の沢町・ウトナイ北・ウトナイ南	57
永福町・王子町・大町・音羽町	59
表町・柏木町・春日町・川浴町	61
木場町・錦西町・啓北町・小糸井町	63
光洋町・寿町・幸町・栄町	65
桜木町・桜坂町・三光町・汐見町	67
清水町・しらかば町・白金町・新開町	69
新富町・新中野町・新明町・末広町	71
澄川町・住吉町・青雲町・大成町	73
高砂町・拓勇西町・拓勇東町・東開町	75
ときわ町・豊川町・錦町・日新町	77
沼ノ端中央・のぞみ町・花園町・浜町	79
はまなす町・日の出町・日吉町・双葉町	81
船見町・北栄町・北星町・北光町	83
本町・本幸町・松風町・美園町	85
緑町・港町・美原町・宮の森町	87
見山町・宮前町・明德町・もえぎ町	89
元町・元中野町・矢代町・柳町	91
山手町・弥生町・若草町・字糸井	93
字植苗・字柏原・字高丘・字樽前	95
字錦岡・字沼ノ端・字美沢・字勇払	97

年齢	青葉町			明野新町			明野元町			あけぼの町		
	男	女	計	男	女	計	男	女	計	男	女	計
0~4	11	17	28	57	43	100	27	21	48	0	0	0
0	1	1	2	17	8	25	6	3	9	0	0	0
1	4	5	9	8	4	12	4	3	7	0	0	0
2	1	3	4	9	4	13	3	4	7	0	0	0
3	3	5	8	7	8	15	9	5	14	0	0	0
4	2	3	5	16	19	35	5	6	11	0	0	0
5~9	25	28	53	67	65	132	44	28	72	0	0	0
5	4	5	9	9	11	20	9	4	13	0	0	0
6	2	7	9	12	16	28	6	4	10	0	0	0
7	5	8	13	15	15	30	9	5	14	0	0	0
8	6	6	12	19	14	33	11	8	19	0	0	0
9	8	2	10	12	9	21	9	7	16	0	0	0
10~14	33	20	53	119	93	212	48	52	100	0	0	0
10	3	2	5	18	15	33	11	12	23	0	0	0
11	7	3	10	32	18	50	9	7	16	0	0	0
12	10	5	15	23	16	39	12	10	22	0	0	0
13	7	4	11	27	18	45	10	12	22	0	0	0
14	6	6	12	19	26	45	6	11	17	0	0	0
15~19	40	33	73	117	118	235	30	43	73	0	0	0
15	3	11	14	32	20	52	7	13	20	0	0	0
16	9	6	15	18	26	44	8	10	18	0	0	0
17	11	4	15	23	27	50	5	8	13	0	0	0
18	7	7	14	17	21	38	6	6	12	0	0	0
19	10	5	15	27	24	51	4	6	10	0	0	0
20~24	24	25	49	134	91	225	34	20	54	0	0	0
20	5	5	10	24	19	43	10	3	13	0	0	0
21	6	5	11	29	21	50	2	3	5	0	0	0
22	4	4	8	28	18	46	5	6	11	0	0	0
23	5	4	9	25	15	40	11	5	16	0	0	0
24	4	7	11	28	18	46	6	3	9	0	0	0
25~29	31	27	58	147	91	238	36	28	64	0	0	0
25	7	10	17	34	17	51	6	8	14	0	0	0
26	8	5	13	23	17	40	6	6	12	0	0	0
27	8	5	13	34	22	56	5	5	10	0	0	0
28	5	4	9	29	18	47	8	6	14	0	0	0
29	3	3	6	27	17	44	11	3	14	0	0	0
30~34	25	29	54	153	102	255	45	48	93	0	0	0
30	4	5	9	30	11	41	12	8	20	0	0	0
31	9	4	13	31	23	54	10	9	19	0	0	0
32	5	8	13	36	28	64	10	7	17	0	0	0
33	3	5	8	28	23	51	8	14	22	0	0	0
34	4	7	11	28	17	45	5	10	15	0	0	0
35~39	39	31	70	166	132	298	54	38	92	0	0	0
35	2	3	5	26	24	50	5	6	11	0	0	0
36	4	8	12	41	17	58	11	7	18	0	0	0
37	6	5	11	35	36	71	12	13	25	0	0	0
38	9	7	16	41	38	79	14	4	18	0	0	0
39	18	8	26	23	17	40	12	8	20	0	0	0
40~44	45	46	91	184	178	362	56	56	112	1	0	1
40	11	5	16	25	28	53	10	15	25	0	0	0
41	10	8	18	44	31	75	10	7	17	0	0	0
42	7	11	18	44	39	83	9	13	22	1	0	1
43	7	12	19	27	36	63	12	10	22	0	0	0
44	10	10	20	44	44	88	15	11	26	0	0	0
45~49	60	63	123	197	181	378	59	60	119	2	0	2
45	11	20	31	39	32	71	12	14	26	1	0	1
46	13	15	28	34	32	66	13	10	23	0	0	0
47	10	12	22	39	40	79	7	12	19	1	0	1
48	13	10	23	40	45	85	18	11	29	0	0	0
49	13	6	19	45	32	77	9	13	22	0	0	0
50~54	73	79	152	213	189	402	66	64	130	2	0	2
50	10	19	29	37	40	77	16	13	29	0	0	0
51	17	15	32	47	43	90	14	16	30	0	0	0
52	19	16	35	44	37	81	15	16	31	2	0	2
53	15	18	33	41	41	82	13	11	24	0	0	0
54	12	11	23	44	28	72	8	8	16	0	0	0
55~59	35	65	100	177	175	352	58	52	110	0	0	0
55	13	12	25	39	26	65	15	19	34	0	0	0
56	8	9	17	42	32	74	10	12	22	0	0	0
57	4	16	20	35	39	74	8	9	17	0	0	0
58	4	13	17	34	47	81	10	6	16	0	0	0
59	6	15	21	27	31	58	15	6	21	0	0	0

年齢	青葉町			明野新町			明野元町			あけぼの町		
	男	女	計	男	女	計	男	女	計	男	女	計
60~64	55	82	137	190	222	412	56	54	110	0	0	0
60	13	13	26	36	35	71	11	10	21	0	0	0
61	8	13	21	36	33	69	13	16	29	0	0	0
62	10	17	27	39	38	77	11	9	20	0	0	0
63	12	18	30	34	61	95	8	10	18	0	0	0
64	12	21	33	45	55	100	13	9	22	0	0	0
65~69	62	75	137	236	312	548	43	20	63	0	0	0
65	11	12	23	32	62	94	7	4	11	0	0	0
66	7	16	23	43	60	103	12	5	17	0	0	0
67	18	10	28	44	61	105	7	1	8	0	0	0
68	15	17	32	53	64	117	9	4	13	0	0	0
69	11	20	31	64	65	129	8	6	14	0	0	0
70~74	87	99	186	301	278	579	23	24	47	0	0	0
70	20	18	38	55	62	117	6	4	10	0	0	0
71	12	22	34	65	49	114	3	5	8	0	0	0
72	21	19	40	69	41	110	4	5	9	0	0	0
73	11	19	30	57	71	128	6	5	11	0	0	0
74	23	21	44	55	55	110	4	5	9	0	0	0
75~79	53	116	169	206	225	431	29	39	68	0	0	0
75	9	25	34	41	62	103	7	10	17	0	0	0
76	13	24	37	49	55	104	8	8	16	0	0	0
77	9	29	38	47	48	95	7	9	16	0	0	0
78	11	24	35	35	36	71	2	9	11	0	0	0
79	11	14	25	34	24	58	5	3	8	0	0	0
80~84	53	68	121	94	132	226	13	20	33	0	0	0
80	8	8	16	22	30	52	4	2	6	0	0	0
81	14	18	32	27	23	50	3	11	14	0	0	0
82	6	12	18	24	29	53	2	5	7	0	0	0
83	11	14	25	9	21	30	2	1	3	0	0	0
84	14	16	30	12	29	41	2	1	3	0	0	0
85~89	30	53	83	45	90	135	2	14	16	0	0	0
85	7	13	20	8	27	35	0	6	6	0	0	0
86	5	6	11	6	19	25	1	1	2	0	0	0
87	6	8	14	9	21	30	0	2	2	0	0	0
88	6	15	21	15	13	28	1	4	5	0	0	0
89	6	11	17	7	10	17	0	1	1	0	0	0
90~94	9	37	46	21	52	73	1	4	5	0	0	0
90	1	7	8	9	10	19	1	0	1	0	0	0
91	2	13	15	5	14	19	0	2	2	0	0	0
92	4	9	13	3	8	11	0	0	0	0	0	0
93	1	4	5	1	8	9	0	0	0	0	0	0
94	1	4	5	3	12	15	0	2	2	0	0	0
95~99	4	12	16	3	24	27	0	1	1	0	0	0
95	0	3	3	3	10	13	0	0	0	0	0	0
96	3	2	5	0	4	4	0	0	0	0	0	0
97	0	4	4	0	5	5	0	1	1	0	0	0
98	1	1	2	0	3	3	0	0	0	0	0	0
99	0	2	2	0	2	2	0	0	0	0	0	0
100~104	1	4	5	0	3	3	0	0	0	0	0	0
100	1	4	5	0	0	0	0	0	0	0	0	0
101	0	0	0	0	1	1	0	0	0	0	0	0
102	0	0	0	0	0	0	0	0	0	0	0	0
103	0	0	0	0	1	1	0	0	0	0	0	0
104	0	0	0	0	1	1	0	0	0	0	0	0
105~109	0	0	0	0	0	0	0	0	0	0	0	0
105	0	0	0	0	0	0	0	0	0	0	0	0
106	0	0	0	0	0	0	0	0	0	0	0	0
107	0	0	0	0	0	0	0	0	0	0	0	0
108	0	0	0	0	0	0	0	0	0	0	0	0
109	0	0	0	0	0	0	0	0	0	0	0	0
110~	0	0	0	0	0	0	0	0	0	0	0	0
110	0	0	0	0	0	0	0	0	0	0	0	0
111	0	0	0	0	0	0	0	0	0	0	0	0
112	0	0	0	0	0	0	0	0	0	0	0	0
113	0	0	0	0	0	0	0	0	0	0	0	0
114	0	0	0	0	0	0	0	0	0	0	0	0
合計	795	1,009	1,804	2,827	2,796	5,623	724	686	1,410	5	0	5
(再掲)												
15歳未満	69	65	134	243	201	444	119	101	220	0	0	0
15~64歳	427	480	907	1,678	1,479	3,157	494	463	957	5	0	5
65歳以上	299	464	763	906	1,116	2,022	111	122	233	0	0	0
<割合(>												
15歳未満	8.68	6.44	7.43	8.60	7.19	7.90	16.44	14.72	15.60	0.00	0.00	0.00
15~64歳	53.71	47.57	50.28	59.36	52.90	56.14	68.23	67.49	67.87	100.00	0.00	100.00
65歳以上	37.61	45.99	42.29	32.05	39.91	35.96	15.33	17.78	16.52	0.00	0.00	0.00
平均年齢	52.35	57.89	55.45	49.19	53.71	51.44	41.47	43.52	42.47	47.60	0.00	47.60

年齢	旭町			有明町			泉町			一本松町		
	男	女	計	男	女	計	男	女	計	男	女	計
0~4	10	5	15	1	5	6	12	16	28	0	0	0
0	1	0	1	0	0	0	3	2	5	0	0	0
1	3	2	5	0	3	3	3	2	5	0	0	0
2	1	0	1	0	0	0	0	3	3	0	0	0
3	2	2	4	1	1	2	3	5	8	0	0	0
4	3	1	4	0	1	1	3	4	7	0	0	0
5~9	6	7	13	5	5	10	13	11	24	0	0	0
5	1	0	1	2	1	3	5	1	6	0	0	0
6	0	1	1	0	0	0	2	1	3	0	0	0
7	2	2	4	0	3	3	2	2	4	0	0	0
8	2	2	4	3	0	3	2	4	6	0	0	0
9	1	2	3	0	1	1	2	3	5	0	0	0
10~14	11	6	17	4	3	7	13	12	25	0	0	0
10	1	1	2	0	2	2	2	2	4	0	0	0
11	1	1	2	1	0	1	5	0	5	0	0	0
12	2	2	4	1	0	1	5	0	5	0	0	0
13	4	2	6	1	1	2	1	5	6	0	0	0
14	3	0	3	1	0	1	0	5	5	0	0	0
15~19	15	9	24	8	10	18	20	13	33	0	0	0
15	1	2	3	1	1	2	3	6	9	0	0	0
16	2	1	3	3	2	5	7	2	9	0	0	0
17	1	2	3	2	3	5	2	2	4	0	0	0
18	4	2	6	1	2	3	4	1	5	0	0	0
19	7	2	9	1	2	3	4	2	6	0	0	0
20~24	11	9	20	10	22	32	20	16	36	0	0	0
20	1	1	2	2	3	5	5	2	7	0	0	0
21	2	2	4	1	4	5	3	3	6	0	0	0
22	3	2	5	2	10	12	4	1	5	0	0	0
23	1	2	3	2	5	7	3	5	8	0	0	0
24	4	2	6	3	0	3	5	5	10	0	0	0
25~29	8	10	18	6	10	16	24	18	42	1	0	1
25	6	2	8	2	4	6	2	2	4	0	0	0
26	1	3	4	2	0	2	6	2	8	0	0	0
27	1	0	1	0	1	1	6	3	9	1	0	1
28	0	3	3	1	2	3	5	4	9	0	0	0
29	0	2	2	1	3	4	5	7	12	0	0	0
30~34	12	17	29	5	6	11	30	23	53	0	0	0
30	3	2	5	0	0	0	6	8	14	0	0	0
31	0	4	4	1	2	3	10	4	14	0	0	0
32	3	3	6	2	1	3	6	4	10	0	0	0
33	4	5	9	2	2	4	3	4	7	0	0	0
34	2	3	5	0	1	1	5	3	8	0	0	0
35~39	15	13	28	13	3	16	41	22	63	1	0	1
35	3	2	5	3	0	3	7	7	14	1	0	1
36	2	2	4	0	1	1	4	3	7	0	0	0
37	4	1	5	2	0	2	13	2	15	0	0	0
38	3	2	5	2	2	4	10	7	17	0	0	0
39	3	6	9	6	0	6	7	3	10	0	0	0
40~44	20	17	37	14	12	26	40	35	75	0	0	0
40	3	1	4	3	1	4	7	7	14	0	0	0
41	3	6	9	2	1	3	10	6	16	0	0	0
42	4	3	7	3	2	5	6	8	14	0	0	0
43	3	3	6	4	4	8	7	9	16	0	0	0
44	7	4	11	2	4	6	10	5	15	0	0	0
45~49	12	29	41	9	14	23	40	35	75	0	0	0
45	1	5	6	2	3	5	3	10	13	0	0	0
46	5	6	11	0	3	3	9	8	17	0	0	0
47	1	7	8	1	2	3	9	3	12	0	0	0
48	3	5	8	4	4	8	12	7	19	0	0	0
49	2	6	8	2	2	4	7	7	14	0	0	0
50~54	15	31	46	17	14	31	43	26	69	0	0	0
50	2	2	4	3	1	4	7	4	11	0	0	0
51	7	6	13	2	2	4	15	5	20	0	0	0
52	3	10	13	2	2	4	8	7	15	0	0	0
53	1	5	6	4	6	10	5	3	8	0	0	0
54	2	8	10	6	3	9	8	7	15	0	0	0
55~59	29	26	55	10	12	22	46	37	83	2	1	3
55	9	8	17	1	2	3	9	12	21	0	0	0
56	8	4	12	5	2	7	8	6	14	0	0	0
57	6	3	9	2	5	7	10	4	14	2	1	3
58	2	6	8	1	1	2	10	9	19	0	0	0
59	4	5	9	1	2	3	9	6	15	0	0	0

年齢	旭町			有明町			泉町			一本松町		
	男	女	計	男	女	計	男	女	計	男	女	計
60~64	28	21	49	11	9	20	40	38	78	0	0	0
60	8	6	14	3	2	5	10	9	19	0	0	0
61	8	6	14	4	1	5	9	9	18	0	0	0
62	4	2	6	3	2	5	7	6	13	0	0	0
63	2	5	7	0	2	2	7	10	17	0	0	0
64	6	2	8	1	2	3	7	4	11	0	0	0
65~69	17	25	42	16	10	26	27	28	55	2	0	2
65	2	9	11	5	0	5	7	4	11	2	0	2
66	5	4	9	3	5	8	2	9	11	0	0	0
67	4	4	8	1	1	2	9	5	14	0	0	0
68	2	2	4	5	3	8	3	6	9	0	0	0
69	4	6	10	2	1	3	6	4	10	0	0	0
70~74	26	30	56	10	12	22	28	28	56	0	1	1
70	2	4	6	2	0	2	10	6	16	0	1	1
71	7	5	12	2	2	4	5	6	11	0	0	0
72	5	6	11	4	3	7	4	4	8	0	0	0
73	8	7	15	1	5	6	1	6	7	0	0	0
74	4	8	12	1	2	3	8	6	14	0	0	0
75~79	18	29	47	12	16	28	25	42	67	0	0	0
75	4	4	8	5	1	6	9	9	18	0	0	0
76	6	8	14	1	2	3	3	6	9	0	0	0
77	2	10	12	2	4	6	7	9	16	0	0	0
78	6	6	12	3	6	9	3	6	9	0	0	0
79	0	1	1	1	3	4	3	12	15	0	0	0
80~84	12	34	46	5	4	9	24	33	57	0	0	0
80	2	5	7	1	2	3	7	7	14	0	0	0
81	1	7	8	0	2	2	1	4	5	0	0	0
82	3	12	15	3	0	3	7	11	18	0	0	0
83	5	4	9	1	0	1	5	4	9	0	0	0
84	1	6	7	0	0	0	4	7	11	0	0	0
85~89	11	16	27	4	8	12	14	29	43	0	0	0
85	5	7	12	1	4	5	1	7	8	0	0	0
86	0	0	0	0	3	3	4	7	11	0	0	0
87	3	4	7	1	0	1	4	5	9	0	0	0
88	1	2	3	0	1	1	4	5	9	0	0	0
89	2	3	5	2	0	2	1	5	6	0	0	0
90~94	4	13	17	3	7	10	6	16	22	0	0	0
90	2	2	4	1	2	3	1	6	7	0	0	0
91	1	4	5	0	2	2	4	5	9	0	0	0
92	0	2	2	1	1	2	0	2	2	0	0	0
93	1	2	3	0	0	0	0	1	1	0	0	0
94	0	3	3	1	2	3	1	2	3	0	0	0
95~99	0	5	5	1	1	2	3	3	6	0	0	0
95	0	2	2	1	0	1	3	1	4	0	0	0
96	0	0	0	0	1	1	0	1	1	0	0	0
97	0	1	1	0	0	0	0	0	0	0	0	0
98	0	2	2	0	0	0	0	1	1	0	0	0
99	0	0	0	0	0	0	0	0	0	0	0	0
100~104	0	0	0	0	1	1	0	0	0	0	0	0
100	0	0	0	0	0	0	0	0	0	0	0	0
101	0	0	0	0	0	0	0	0	0	0	0	0
102	0	0	0	0	0	0	0	0	0	0	0	0
103	0	0	0	0	1	1	0	0	0	0	0	0
104	0	0	0	0	0	0	0	0	0	0	0	0
105~109	0	0	0	0	0	0	0	0	0	0	0	0
105	0	0	0	0	0	0	0	0	0	0	0	0
106	0	0	0	0	0	0	0	0	0	0	0	0
107	0	0	0	0	0	0	0	0	0	0	0	0
108	0	0	0	0	0	0	0	0	0	0	0	0
109	0	0	0	0	0	0	0	0	0	0	0	0
110~	0	0	0	0	0	0	0	0	0	0	0	0
110	0	0	0	0	0	0	0	0	0	0	0	0
111	0	0	0	0	0	0	0	0	0	0	0	0
112	0	0	0	0	0	0	0	0	0	0	0	0
113	0	0	0	0	0	0	0	0	0	0	0	0
114	0	0	0	0	0	0	0	0	0	0	0	0
合計	280	352	632	164	184	348	509	481	990	6	2	8
(再掲)												
15歳未満	27	18	45	10	13	23	38	39	77	0	0	0
15~64歳	165	182	347	103	112	215	344	263	607	4	1	5
65歳以上	88	152	240	51	59	110	127	179	306	2	1	3
<割合(>												
15歳未満	9.64	5.11	7.12	6.10	7.07	6.61	7.47	8.11	7.78	0.00	0.00	0.00
15~64歳	58.93	51.70	54.91	62.80	60.87	61.78	67.58	54.68	61.31	66.67	50.00	62.50
65歳以上	31.43	43.18	37.97	31.10	32.07	31.61	24.95	37.21	30.91	33.33	50.00	37.50
平均年齢	50.40	57.35	54.27	50.20	49.36	49.76	48.74	53.84	51.21	51.00	63.50	54.13

年齢	入船町			有珠の沢町			ウトナイ北			ウトナイ南		
	男	女	計	男	女	計	男	女	計	男	女	計
0~4	0	0	0	39	40	79	147	121	268	24	29	53
0	0	0	0	4	8	12	23	14	37	5	1	6
1	0	0	0	8	7	15	14	30	44	3	5	8
2	0	0	0	9	10	19	30	28	58	6	4	10
3	0	0	0	11	11	22	35	22	57	1	9	10
4	0	0	0	7	4	11	45	27	72	9	10	19
5~9	0	0	0	54	46	100	163	186	349	80	60	140
5	0	0	0	13	7	20	29	38	67	10	10	20
6	0	0	0	9	11	20	29	33	62	10	7	17
7	0	0	0	11	8	19	33	45	78	20	15	35
8	0	0	0	12	9	21	35	33	68	16	12	28
9	0	0	0	9	11	20	37	37	74	24	16	40
10~14	0	0	0	68	76	144	170	154	324	97	92	189
10	0	0	0	21	18	39	32	39	71	21	17	38
11	0	0	0	8	16	24	34	31	65	19	19	38
12	0	0	0	17	8	25	36	29	65	18	17	35
13	0	0	0	9	17	26	28	27	55	19	24	43
14	0	0	0	13	17	30	40	28	68	20	15	35
15~19	0	0	0	67	64	131	162	134	296	58	65	123
15	0	0	0	10	10	20	41	31	72	20	15	35
16	0	0	0	11	12	23	25	27	52	12	18	30
17	0	0	0	19	21	40	32	31	63	10	12	22
18	0	0	0	9	15	24	38	32	70	13	12	25
19	0	0	0	18	6	24	26	13	39	3	8	11
20~24	0	0	0	75	62	137	108	105	213	20	27	47
20	0	0	0	9	18	27	26	24	50	5	11	16
21	0	0	0	13	13	26	26	24	50	4	4	8
22	0	0	0	21	14	35	21	27	48	4	1	5
23	0	0	0	14	10	24	19	19	38	3	6	9
24	0	0	0	18	7	25	16	11	27	4	5	9
25~29	0	0	0	68	50	118	101	95	196	28	28	56
25	0	0	0	10	7	17	24	17	41	3	3	6
26	0	0	0	11	7	18	17	20	37	7	9	16
27	0	0	0	19	14	33	20	18	38	7	4	11
28	0	0	0	12	8	20	21	17	38	3	6	9
29	0	0	0	16	14	30	19	23	42	8	6	14
30~34	0	0	0	84	67	151	118	133	251	30	32	62
30	0	0	0	13	8	21	18	27	45	3	4	7
31	0	0	0	20	13	33	11	20	31	6	6	12
32	0	0	0	18	15	33	23	28	51	6	5	11
33	0	0	0	18	18	36	31	30	61	8	8	16
34	0	0	0	15	13	28	35	28	63	7	9	16
35~39	0	0	0	117	89	206	191	179	370	54	66	120
35	0	0	0	25	8	33	36	43	79	10	12	22
36	0	0	0	24	16	40	36	30	66	6	7	13
37	0	0	0	25	18	43	43	36	79	10	10	20
38	0	0	0	22	20	42	34	40	74	16	21	37
39	0	0	0	21	27	48	42	30	72	12	16	28
40~44	0	0	0	116	90	206	201	178	379	74	75	149
40	0	0	0	22	13	35	34	33	67	13	16	29
41	0	0	0	26	14	40	43	41	84	14	19	33
42	0	0	0	26	22	48	39	32	71	12	7	19
43	0	0	0	22	18	40	39	41	80	17	22	39
44	0	0	0	20	23	43	46	31	77	18	11	29
45~49	1	0	1	154	138	292	190	225	415	94	96	190
45	0	0	0	27	30	57	37	47	84	24	25	49
46	0	0	0	23	31	54	41	30	71	21	27	48
47	0	0	0	35	29	64	30	52	82	18	21	39
48	1	0	1	34	22	56	44	50	94	15	8	23
49	0	0	0	35	26	61	38	46	84	16	15	31
50~54	0	0	0	151	150	301	244	223	467	70	71	141
50	0	0	0	31	28	59	45	47	92	14	12	26
51	0	0	0	26	36	62	42	35	77	13	12	25
52	0	0	0	31	30	61	55	45	100	15	18	33
53	0	0	0	33	29	62	51	46	97	21	17	38
54	0	0	0	30	27	57	51	50	101	7	12	19
55~59	1	0	1	146	167	313	177	157	334	75	67	142
55	0	0	0	30	34	64	38	38	76	16	14	30
56	0	0	0	25	32	57	31	30	61	17	15	32
57	0	0	0	32	32	64	36	36	72	15	8	23
58	0	0	0	34	41	75	48	33	81	13	20	33
59	1	0	1	25	28	53	24	20	44	14	10	24

年齢	入船町			有珠の沢町			ウトナイ北			ウトナイ南		
	男	女	計	男	女	計	男	女	計	男	女	計
60~64	0	0	0	178	173	351	103	71	174	79	64	143
60	0	0	0	39	45	84	25	20	45	17	16	33
61	0	0	0	41	35	76	27	21	48	11	12	23
62	0	0	0	33	31	64	21	11	32	14	14	28
63	0	0	0	30	33	63	19	10	29	27	13	40
64	0	0	0	35	29	64	11	9	20	10	9	19
65~69	0	1	1	182	224	406	66	61	127	42	32	74
65	0	0	0	34	47	81	14	15	29	7	8	15
66	0	0	0	44	49	93	17	10	27	14	5	19
67	0	1	1	33	57	90	12	16	28	6	8	14
68	0	0	0	29	31	60	9	10	19	4	4	8
69	0	0	0	42	40	82	14	10	24	11	7	18
70~74	0	0	0	223	219	442	34	52	86	31	31	62
70	0	0	0	47	33	80	6	7	13	8	3	11
71	0	0	0	49	46	95	7	13	20	7	6	13
72	0	0	0	44	41	85	11	13	24	5	12	17
73	0	0	0	37	48	85	4	9	13	7	5	12
74	0	0	0	46	51	97	6	10	16	4	5	9
75~79	0	0	0	217	230	447	45	55	100	19	29	48
75	0	0	0	48	52	100	6	9	15	3	4	7
76	0	0	0	54	51	105	10	14	24	5	4	9
77	0	0	0	40	38	78	14	13	27	4	9	13
78	0	0	0	42	60	102	8	15	23	2	5	7
79	0	0	0	33	29	62	7	4	11	5	7	12
80~84	0	1	1	97	139	236	25	43	68	13	26	39
80	0	0	0	21	29	50	5	17	22	2	4	6
81	0	0	0	24	35	59	3	8	11	0	6	6
82	0	0	0	20	25	45	6	6	12	4	9	13
83	0	1	1	18	21	39	8	6	14	3	2	5
84	0	0	0	14	29	43	3	6	9	4	5	9
85~89	1	0	1	59	104	163	18	17	35	10	19	29
85	0	0	0	19	27	46	6	6	12	2	3	5
86	0	0	0	11	27	38	4	2	6	2	5	7
87	0	0	0	12	21	33	4	4	8	2	6	8
88	1	0	1	9	15	24	4	2	6	2	3	5
89	0	0	0	8	14	22	0	3	3	2	2	4
90~94	0	0	0	28	52	80	2	9	11	1	5	6
90	0	0	0	11	14	25	1	4	5	1	3	4
91	0	0	0	5	15	20	0	2	2	0	0	0
92	0	0	0	2	3	5	0	1	1	0	1	1
93	0	0	0	4	13	17	1	2	3	0	1	1
94	0	0	0	6	7	13	0	0	0	0	0	0
95~99	0	0	0	9	13	22	0	5	5	1	4	5
95	0	0	0	3	6	9	0	1	1	0	0	0
96	0	0	0	3	2	5	0	2	2	1	1	2
97	0	0	0	1	2	3	0	1	1	0	1	1
98	0	0	0	1	3	4	0	1	1	0	2	2
99	0	0	0	1	0	1	0	0	0	0	0	0
100~104	0	0	0	0	2	2	0	0	0	0	0	0
100	0	0	0	0	1	1	0	0	0	0	0	0
101	0	0	0	0	1	1	0	0	0	0	0	0
102	0	0	0	0	0	0	0	0	0	0	0	0
103	0	0	0	0	0	0	0	0	0	0	0	0
104	0	0	0	0	0	0	0	0	0	0	0	0
105~109	0	0	0	0	0	0	0	0	0	0	0	0
105	0	0	0	0	0	0	0	0	0	0	0	0
106	0	0	0	0	0	0	0	0	0	0	0	0
107	0	0	0	0	0	0	0	0	0	0	0	0
108	0	0	0	0	0	0	0	0	0	0	0	0
109	0	0	0	0	0	0	0	0	0	0	0	0
110~	0	0	0	0	0	0	0	0	0	0	0	0
110	0	0	0	0	0	0	0	0	0	0	0	0
111	0	0	0	0	0	0	0	0	0	0	0	0
112	0	0	0	0	0	0	0	0	0	0	0	0
113	0	0	0	0	0	0	0	0	0	0	0	0
114	0	0	0	0	0	0	0	0	0	0	0	0
合計	3	2	5	2,132	2,195	4,327	2,265	2,203	4,468	900	918	1,818
(再掲)												
15歳未満	0	0	0	161	162	323	480	461	941	201	181	382
15~64歳	2	0	2	1,156	1,050	2,206	1,595	1,500	3,095	582	591	1,173
65歳以上	1	2	3	815	983	1,798	190	242	432	117	146	263
<割合(>												
15歳未満	0.00	0.00	0.00	7.55	7.38	7.46	21.19	20.93	21.06	22.33	19.72	21.01
15~64歳	66.67	0.00	40.00	54.22	47.84	50.98	70.42	68.09	69.27	64.67	64.38	64.52
65歳以上	33.33	100.00	60.00	38.23	44.78	41.55	8.39	10.99	9.67	13.00	15.90	14.47
平均年齢	65.00	75.00	69.00	53.30	56.46	54.91	36.61	37.52	37.06	39.88	41.26	40.57

年齢	永福町			王子町			大町			音羽町		
	男	女	計	男	女	計	男	女	計	男	女	計
0~4	11	10	21	8	13	21	0	1	1	17	18	35
0	3	2	5	2	4	6	0	0	0	3	0	3
1	4	2	6	2	4	6	0	0	0	3	4	7
2	1	1	2	3	2	5	0	1	1	3	5	8
3	2	2	4	1	1	2	0	0	0	3	4	7
4	1	3	4	0	2	2	0	0	0	5	5	10
5~9	12	13	25	13	7	20	0	0	0	22	19	41
5	5	2	7	5	3	8	0	0	0	1	8	9
6	0	0	0	0	2	2	0	0	0	7	3	10
7	1	6	7	3	0	3	0	0	0	6	1	7
8	3	2	5	3	2	5	0	0	0	5	3	8
9	3	3	6	2	0	2	0	0	0	3	4	7
10~14	21	21	42	9	13	22	1	0	1	27	17	44
10	1	2	3	2	1	3	0	0	0	5	3	8
11	8	3	11	4	2	6	0	0	0	6	2	8
12	5	4	9	1	4	5	0	0	0	6	1	7
13	5	3	8	1	2	3	1	0	1	5	4	9
14	2	9	11	1	4	5	0	0	0	5	7	12
15~19	29	28	57	13	11	24	1	0	1	27	18	45
15	5	7	12	5	3	8	0	0	0	6	2	8
16	6	7	13	3	2	5	0	0	0	2	3	5
17	6	3	9	1	2	3	0	0	0	8	5	13
18	6	6	12	2	2	4	1	0	1	4	3	7
19	6	5	11	2	2	4	0	0	0	7	5	12
20~24	24	31	55	7	7	14	5	3	8	47	28	75
20	2	9	11	2	2	4	0	0	0	9	6	15
21	5	4	9	2	2	4	0	1	1	8	6	14
22	8	6	14	1	1	2	1	0	1	5	8	13
23	4	7	11	1	1	2	2	0	2	12	4	16
24	5	5	10	1	1	2	2	2	4	13	4	17
25~29	43	22	65	10	12	22	5	1	6	42	42	84
25	8	6	14	2	0	2	0	1	1	8	9	17
26	8	5	13	0	5	5	1	0	1	8	10	18
27	10	3	13	5	2	7	1	0	1	9	10	19
28	9	3	12	1	3	4	3	0	3	6	5	11
29	8	5	13	2	2	4	0	0	0	11	8	19
30~34	24	25	49	18	19	37	4	3	7	51	41	92
30	6	11	17	0	4	4	0	1	1	8	11	19
31	4	5	9	3	4	7	0	1	1	18	10	28
32	6	1	7	7	5	12	1	0	1	12	6	18
33	4	4	8	5	2	7	1	0	1	7	6	13
34	4	4	8	3	4	7	2	1	3	6	8	14
35~39	31	30	61	15	13	28	0	0	0	57	38	95
35	8	6	14	1	0	1	0	0	0	16	12	28
36	6	6	12	3	2	5	0	0	0	8	9	17
37	5	6	11	3	3	6	0	0	0	7	6	13
38	6	6	12	5	6	11	0	0	0	13	2	15
39	6	6	12	3	2	5	0	0	0	13	9	22
40~44	33	23	56	17	16	33	3	0	3	59	42	101
40	4	2	6	1	4	5	0	0	0	11	9	20
41	9	9	18	4	2	6	2	0	2	10	9	19
42	4	6	10	7	3	10	0	0	0	12	13	25
43	8	0	8	3	4	7	0	0	0	11	5	16
44	8	6	14	2	3	5	1	0	1	15	6	21
45~49	41	44	85	6	15	21	3	0	3	61	51	112
45	9	6	15	1	5	6	1	0	1	14	9	23
46	8	12	20	4	2	6	1	0	1	17	11	28
47	6	10	16	1	1	2	0	0	0	9	8	17
48	10	7	17	0	4	4	0	0	0	12	11	23
49	8	9	17	0	3	3	1	0	1	9	12	21
50~54	44	45	89	29	15	44	4	3	7	61	50	111
50	7	10	17	4	1	5	1	0	1	17	13	30
51	7	8	15	4	3	7	0	1	1	11	11	22
52	7	10	17	6	2	8	1	2	3	7	11	18
53	13	5	18	5	4	9	0	0	0	11	8	19
54	10	12	22	10	5	15	2	0	2	15	7	22
55~59	32	39	71	11	16	27	7	5	12	74	61	135
55	11	10	21	2	3	5	1	1	2	18	15	33
56	3	11	14	3	4	7	2	1	3	21	18	39
57	5	8	13	2	2	4	1	1	2	14	15	29
58	7	7	14	2	2	4	1	1	2	10	9	19
59	6	3	9	2	5	7	2	1	3	11	4	15

年齢	永福町			王子町			大町			音羽町		
	男	女	計	男	女	計	男	女	計	男	女	計
60~64	36	35	71	16	7	23	5	2	7	64	43	107
60	7	8	15	6	4	10	1	0	1	9	11	20
61	10	8	18	4	1	5	1	0	1	16	6	22
62	6	5	11	4	0	4	0	1	1	20	7	27
63	6	5	11	2	2	4	2	0	2	7	4	11
64	7	9	16	0	0	0	1	1	2	12	15	27
65~69	29	38	67	6	6	12	1	3	4	44	44	88
65	4	6	10	0	0	0	0	0	0	12	7	19
66	4	5	9	2	1	3	0	1	1	10	7	17
67	4	8	12	0	1	1	0	1	1	8	11	19
68	5	9	14	3	2	5	1	0	1	7	8	15
69	12	10	22	1	2	3	0	1	1	7	11	18
70~74	38	41	79	2	9	11	8	7	15	43	47	90
70	7	4	11	0	2	2	0	1	1	6	6	12
71	7	10	17	1	2	3	2	1	3	11	10	21
72	12	11	23	0	1	1	2	0	2	8	11	19
73	7	8	15	1	4	5	2	2	4	8	10	18
74	5	8	13	0	0	0	2	3	5	10	10	20
75~79	33	37	70	6	7	13	9	10	19	41	54	95
75	6	9	15	0	2	2	0	2	2	8	13	21
76	10	10	20	1	0	1	4	1	5	10	12	22
77	3	6	9	1	1	2	2	3	5	15	10	25
78	7	7	14	3	3	6	1	3	4	4	11	15
79	7	5	12	1	1	2	2	1	3	4	8	12
80~84	13	20	33	1	7	8	5	4	9	18	30	48
80	4	4	8	0	0	0	2	0	2	1	4	5
81	2	5	7	0	1	1	1	2	3	6	7	13
82	3	7	10	1	1	2	1	1	2	4	8	12
83	1	2	3	0	3	3	0	1	1	4	8	12
84	3	2	5	0	2	2	1	0	1	3	3	6
85~89	10	21	31	3	3	6	3	3	6	17	32	49
85	1	5	6	2	1	3	1	1	2	4	10	14
86	4	5	9	1	1	2	1	1	2	4	6	10
87	2	5	7	0	0	0	0	0	0	3	8	11
88	1	2	3	0	1	1	1	0	1	6	2	8
89	2	4	6	0	0	0	0	1	1	0	6	6
90~94	8	10	18	1	1	2	1	3	4	11	14	25
90	2	2	4	0	0	0	0	0	0	2	2	4
91	2	1	3	1	0	1	0	0	0	2	4	6
92	1	3	4	0	0	0	0	1	1	3	4	7
93	1	1	2	0	1	1	1	1	2	1	2	3
94	2	3	5	0	0	0	0	1	1	3	2	5
95~99	0	7	7	0	0	0	1	0	1	3	5	8
95	0	2	2	0	0	0	0	0	0	0	1	1
96	0	3	3	0	0	0	0	0	0	0	1	1
97	0	2	2	0	0	0	1	0	1	0	2	2
98	0	0	0	0	0	0	0	0	0	2	0	2
99	0	0	0	0	0	0	0	0	0	1	1	2
100~104	0	0	0	0	0	0	0	0	0	0	3	3
100	0	0	0	0	0	0	0	0	0	0	1	1
101	0	0	0	0	0	0	0	0	0	0	1	1
102	0	0	0	0	0	0	0	0	0	0	1	1
103	0	0	0	0	0	0	0	0	0	0	0	0
104	0	0	0	0	0	0	0	0	0	0	0	0
105~109	0	0	0	0	0	0	0	0	0	0	0	0
105	0	0	0	0	0	0	0	0	0	0	0	0
106	0	0	0	0	0	0	0	0	0	0	0	0
107	0	0	0	0	0	0	0	0	0	0	0	0
108	0	0	0	0	0	0	0	0	0	0	0	0
109	0	0	0	0	0	0	0	0	0	0	0	0
110~	0	0	0	0	0	0	0	0	0	0	0	0
110	0	0	0	0	0	0	0	0	0	0	0	0
111	0	0	0	0	0	0	0	0	0	0	0	0
112	0	0	0	0	0	0	0	0	0	0	0	0
113	0	0	0	0	0	0	0	0	0	0	0	0
114	0	0	0	0	0	0	0	0	0	0	0	0
合計	512	540	1,052	191	197	388	66	48	114	786	697	1,483
(再掲)												
15歳未満	44	44	88	30	33	63	1	1	2	66	54	120
15~64歳	337	322	659	142	131	273	37	17	54	543	414	957
65歳以上	131	174	305	19	33	52	28	30	58	177	229	406
<割合(>												
15歳未満	8.59	8.15	8.37	15.71	16.75	16.24	1.52	2.08	1.75	8.40	7.75	8.09
15~64歳	65.82	59.63	62.64	74.35	66.50	70.36	56.06	35.42	47.37	69.08	59.40	64.53
65歳以上	25.59	32.22	28.99	9.95	16.75	13.40	42.42	62.50	50.88	22.52	32.86	27.38
平均年齢	46.90	50.31	48.65	39.49	40.66	40.09	57.61	64.67	60.58	47.06	51.35	49.08

年齢	表町			柏木町			春日町			川沿町		
	男	女	計	男	女	計	男	女	計	男	女	計
0~4	1	1	2	39	41	80	28	21	49	34	43	77
0	0	0	0	7	3	10	6	5	11	7	7	14
1	0	0	0	7	7	14	3	3	6	5	7	12
2	0	1	1	12	5	17	2	4	6	9	10	19
3	0	0	0	7	10	17	9	4	13	7	12	19
4	1	0	1	6	16	22	8	5	13	6	7	13
5~9	2	6	8	70	64	134	15	19	34	66	60	126
5	0	2	2	12	15	27	4	2	6	14	6	20
6	0	0	0	14	15	29	5	3	8	15	14	29
7	1	0	1	11	8	19	2	7	9	17	12	29
8	1	1	2	15	11	26	0	1	1	13	16	29
9	0	3	3	18	15	33	4	6	10	7	12	19
10~14	1	2	3	99	81	180	40	25	65	93	82	175
10	1	0	1	14	19	33	7	6	13	15	15	30
11	0	0	0	16	12	28	9	4	13	16	19	35
12	0	0	0	24	21	45	10	3	13	21	10	31
13	0	1	1	23	8	31	6	4	10	19	18	37
14	0	1	1	22	21	43	8	8	16	22	20	42
15~19	4	9	13	85	80	165	28	35	63	96	88	184
15	0	1	1	17	18	35	3	6	9	22	12	34
16	2	3	5	24	13	37	3	7	10	30	26	56
17	0	1	1	13	16	29	10	6	16	18	14	32
18	2	3	5	15	15	30	7	6	13	14	23	37
19	0	1	1	16	18	34	5	10	15	12	13	25
20~24	14	31	45	59	69	128	51	41	92	62	56	118
20	2	3	5	8	17	25	14	5	19	17	15	32
21	2	4	6	18	13	31	11	8	19	16	9	25
22	0	9	9	9	18	27	3	11	14	5	11	16
23	5	10	15	16	11	27	11	6	17	13	14	27
24	5	5	10	8	10	18	12	11	23	11	7	18
25~29	32	16	48	52	60	112	48	41	89	65	46	111
25	9	7	16	8	11	19	15	11	26	11	9	20
26	6	2	8	8	7	15	10	7	17	16	9	25
27	10	4	14	14	11	25	7	7	14	15	11	26
28	5	3	8	10	12	22	12	8	20	13	7	20
29	2	0	2	12	19	31	4	8	12	10	10	20
30~34	11	7	18	71	82	153	70	51	121	70	79	149
30	2	1	3	12	16	28	8	8	16	8	18	26
31	2	1	3	17	16	33	14	13	27	18	10	28
32	2	0	2	14	12	26	12	8	20	14	15	29
33	2	2	4	13	22	35	20	14	34	21	22	43
34	3	3	6	15	16	31	16	8	24	9	14	23
35~39	11	12	23	104	104	208	60	45	105	77	87	164
35	5	2	7	20	21	41	13	11	24	17	20	37
36	2	2	4	17	16	33	17	9	26	13	11	24
37	2	3	5	22	16	38	9	8	17	11	13	24
38	1	2	3	22	20	42	9	12	21	17	20	37
39	1	3	4	23	31	54	12	5	17	19	23	42
40~44	12	12	24	122	116	238	67	50	117	131	120	251
40	0	2	2	29	19	48	16	11	27	36	20	56
41	2	1	3	23	26	49	20	7	27	21	23	44
42	5	4	9	21	25	46	8	10	18	25	33	58
43	3	3	6	26	24	50	11	11	22	25	21	46
44	2	2	4	23	22	45	12	11	23	24	23	47
45~49	14	17	31	146	150	296	63	68	131	134	141	275
45	4	5	9	24	32	56	14	14	28	36	19	55
46	4	1	5	25	36	61	12	17	29	28	34	62
47	3	2	5	31	35	66	10	12	22	22	22	44
48	1	4	5	27	22	49	9	14	23	27	36	63
49	2	5	7	39	25	64	18	11	29	21	30	51
50~54	18	26	44	133	172	305	89	94	183	151	145	296
50	1	4	5	25	36	61	15	20	35	24	28	52
51	3	5	8	23	38	61	19	16	35	42	23	65
52	6	7	13	30	38	68	19	24	43	30	36	66
53	5	5	10	34	30	64	15	17	32	28	25	53
54	3	5	8	21	30	51	21	17	38	27	33	60
55~59	30	21	51	130	124	254	59	65	124	116	128	244
55	5	5	10	29	25	54	23	14	37	26	25	51
56	7	3	10	30	22	52	10	14	24	26	23	49
57	4	8	12	29	29	58	7	10	17	17	31	48
58	10	2	12	25	26	51	15	18	33	28	33	61
59	4	3	7	17	22	39	4	9	13	19	16	35

年齢	表町			柏木町			春日町			川治町		
	男	女	計	男	女	計	男	女	計	男	女	計
60~64	19	27	46	128	166	294	50	54	104	110	131	241
60	5	5	10	19	36	55	5	14	19	28	29	57
61	4	3	7	25	40	65	10	14	24	19	23	42
62	3	3	6	29	26	55	11	9	20	20	27	47
63	2	7	9	25	32	57	8	9	17	20	24	44
64	5	9	14	30	32	62	16	8	24	23	28	51
65~69	29	31	60	164	181	345	53	47	100	180	221	401
65	8	5	13	30	27	57	8	8	16	30	54	84
66	4	8	12	33	34	67	8	13	21	33	38	71
67	6	6	12	36	35	71	12	9	21	37	42	79
68	4	7	11	33	44	77	13	8	21	30	47	77
69	7	5	12	32	41	73	12	9	21	50	40	90
70~74	31	28	59	231	241	472	56	67	123	267	278	545
70	7	6	13	31	47	78	10	16	26	38	55	93
71	7	6	13	44	49	93	9	11	20	46	59	105
72	6	6	12	49	51	100	14	16	30	63	59	122
73	6	4	10	54	45	99	12	12	24	58	55	113
74	5	6	11	53	49	102	11	12	23	62	50	112
75~79	16	27	43	234	261	495	49	61	110	191	203	394
75	6	8	14	48	63	111	15	11	26	48	43	91
76	4	5	9	60	56	116	13	12	25	46	54	100
77	2	6	8	43	52	95	9	15	24	39	51	90
78	2	3	5	46	47	93	7	14	21	32	28	60
79	2	5	7	37	43	80	5	9	14	26	27	53
80~84	10	21	31	114	151	265	40	41	81	96	114	210
80	0	4	4	18	36	54	9	11	20	30	21	51
81	0	6	6	27	36	63	4	8	12	18	28	46
82	4	2	6	27	29	56	9	10	19	24	24	48
83	1	7	8	22	33	55	9	7	16	13	29	42
84	5	2	7	20	17	37	9	5	14	11	12	23
85~89	7	17	24	50	93	143	14	36	50	41	70	111
85	1	2	3	6	31	37	4	7	11	10	16	26
86	2	1	3	18	19	37	2	11	13	9	10	19
87	2	7	9	9	20	29	1	7	8	8	19	27
88	2	1	3	15	12	27	3	7	10	8	15	23
89	0	6	6	2	11	13	4	4	8	6	10	16
90~94	8	26	34	22	54	76	9	21	30	15	48	63
90	1	6	7	12	12	24	4	8	12	4	11	15
91	3	6	9	2	7	9	1	3	4	4	11	15
92	2	9	11	3	15	18	2	5	7	2	10	12
93	2	3	5	2	11	13	1	4	5	4	11	15
94	0	2	2	3	9	12	1	1	2	1	5	6
95~99	4	9	13	4	34	38	6	7	13	4	19	23
95	2	2	4	3	11	14	1	2	3	0	4	4
96	1	1	2	0	6	6	2	0	2	2	7	9
97	0	3	3	1	7	8	1	0	1	2	3	5
98	0	1	1	0	6	6	1	4	5	0	1	1
99	1	2	3	0	4	4	1	1	2	0	4	4
100~104	0	3	3	0	3	3	0	1	1	1	3	4
100	0	2	2	0	3	3	0	0	0	0	2	2
101	0	0	0	0	0	0	0	1	1	1	0	1
102	0	1	1	0	0	0	0	0	0	0	0	0
103	0	0	0	0	0	0	0	0	0	0	0	0
104	0	0	0	0	0	0	0	0	0	0	1	1
105~109	0	0	0	0	0	0	0	1	1	0	0	0
105	0	0	0	0	0	0	0	1	1	0	0	0
106	0	0	0	0	0	0	0	0	0	0	0	0
107	0	0	0	0	0	0	0	0	0	0	0	0
108	0	0	0	0	0	0	0	0	0	0	0	0
109	0	0	0	0	0	0	0	0	0	0	0	0
110~	0	0	0	0	0	0	0	0	0	0	0	0
110	0	0	0	0	0	0	0	0	0	0	0	0
111	0	0	0	0	0	0	0	0	0	0	0	0
112	0	0	0	0	0	0	0	0	0	0	0	0
113	0	0	0	0	0	0	0	0	0	0	0	0
114	0	0	0	0	0	0	0	0	0	0	0	0
合計	274	349	623	2,057	2,327	4,384	895	891	1,786	2,000	2,162	4,162
(再掲)												
15歳未満	4	9	13	208	186	394	83	65	148	193	185	378
15~64歳	165	178	343	1,030	1,123	2,153	585	544	1,129	1,012	1,021	2,033
65歳以上	105	162	267	819	1,018	1,837	227	282	509	795	956	1,751
<割合(>												
15歳未満	1.46	2.58	2.09	10.11	7.99	8.99	9.27	7.30	8.29	9.65	8.56	9.08
15~64歳	60.22	51.00	55.06	50.07	48.26	49.11	65.36	61.05	63.21	50.60	47.22	48.85
65歳以上	38.32	46.42	42.86	39.82	43.75	41.90	25.36	31.65	28.50	39.75	44.22	42.07
平均年齢	54.56	58.67	56.86	52.54	55.52	54.12	47.04	51.10	49.06	51.86	54.68	53.33

年齢	木場町			錦西町			啓北町			小糸井町		
	男	女	計	男	女	計	男	女	計	男	女	計
0~4	5	20	25	6	5	11	20	12	32	1	0	1
0	1	3	4	2	0	2	3	3	6	0	0	0
1	3	4	7	0	0	0	5	1	6	0	0	0
2	0	4	4	2	2	4	4	2	6	0	0	0
3	1	3	4	1	2	3	3	4	7	0	0	0
4	0	6	6	1	1	2	5	2	7	1	0	1
5~9	16	24	40	4	3	7	24	20	44	0	0	0
5	3	4	7	3	0	3	4	3	7	0	0	0
6	1	4	5	0	1	1	9	4	13	0	0	0
7	5	4	9	1	1	2	3	7	10	0	0	0
8	4	5	9	0	0	0	4	3	7	0	0	0
9	3	7	10	0	1	1	4	3	7	0	0	0
10~14	21	24	45	10	9	19	25	18	43	2	1	3
10	4	2	6	3	2	5	3	8	11	0	1	1
11	3	4	7	0	1	1	6	3	9	0	0	0
12	7	5	12	2	4	6	4	2	6	0	0	0
13	4	8	12	2	2	4	6	3	9	1	0	1
14	3	5	8	3	0	3	6	2	8	1	0	1
15~19	23	23	46	21	12	33	18	23	41	3	2	5
15	3	4	7	2	1	3	1	5	6	1	0	1
16	4	6	10	1	1	2	2	7	9	0	1	1
17	5	5	10	2	0	2	6	4	10	0	1	1
18	5	3	8	6	4	10	3	3	6	1	0	1
19	6	5	11	10	6	16	6	4	10	1	0	1
20~24	28	29	57	92	31	123	23	21	44	1	1	2
20	5	6	11	19	8	27	5	0	5	0	0	0
21	4	4	8	32	4	36	6	3	9	0	0	0
22	8	6	14	24	8	32	3	3	6	0	1	1
23	1	10	11	7	5	12	4	4	8	0	0	0
24	10	3	13	10	6	16	5	11	16	1	0	1
25~29	33	16	49	24	18	42	25	30	55	0	3	3
25	5	1	6	7	6	13	4	11	15	0	0	0
26	5	2	7	6	8	14	2	5	7	0	1	1
27	9	3	12	3	1	4	5	4	9	0	1	1
28	7	3	10	5	1	6	10	6	16	0	1	1
29	7	7	14	3	2	5	4	4	8	0	0	0
30~34	38	28	66	13	6	19	32	29	61	3	0	3
30	7	4	11	3	2	5	7	3	10	1	0	1
31	3	8	11	1	1	2	5	10	15	1	0	1
32	9	5	14	5	1	6	7	4	11	0	0	0
33	8	3	11	3	2	5	7	7	14	0	0	0
34	11	8	19	1	0	1	6	5	11	1	0	1
35~39	43	40	83	13	9	22	33	22	55	2	1	3
35	6	7	13	1	2	3	5	7	12	1	0	1
36	8	6	14	4	2	6	7	5	12	0	0	0
37	13	9	22	3	2	5	6	2	8	0	0	0
38	7	10	17	4	1	5	8	4	12	0	1	1
39	9	8	17	1	2	3	7	4	11	1	0	1
40~44	39	39	78	11	11	22	35	33	68	1	2	3
40	10	8	18	3	5	8	5	7	12	1	0	1
41	6	11	17	0	0	0	3	4	7	0	1	1
42	9	8	17	0	2	2	9	4	13	0	0	0
43	12	7	19	1	1	2	10	8	18	0	0	0
44	2	5	7	7	3	10	8	10	18	0	1	1
45~49	57	48	105	19	21	40	25	40	65	6	2	8
45	13	10	23	1	2	3	6	10	16	0	0	0
46	7	9	16	6	5	11	2	10	12	1	0	1
47	11	9	20	3	5	8	4	1	5	2	0	2
48	10	7	17	5	7	12	6	7	13	0	1	1
49	16	13	29	4	2	6	7	12	19	3	1	4
50~54	76	48	124	30	19	49	34	43	77	7	4	11
50	21	9	30	6	5	11	5	5	10	2	2	4
51	14	12	26	4	5	9	7	7	14	2	0	2
52	10	11	21	9	2	11	7	10	17	1	2	3
53	12	7	19	8	4	12	8	7	15	1	0	1
54	19	9	28	3	3	6	7	14	21	1	0	1
55~59	53	53	106	33	22	55	40	48	88	4	4	8
55	10	11	21	6	3	9	5	8	13	0	4	4
56	8	13	21	2	5	7	10	14	24	1	0	1
57	15	11	26	7	3	10	7	12	19	1	0	1
58	10	12	22	9	10	19	8	7	15	2	0	2
59	10	6	16	9	1	10	10	7	17	0	0	0

年齢	木場町			錦西町			啓北町			小糸井町		
	男	女	計	男	女	計	男	女	計	男	女	計
60~64	52	59	111	30	33	63	34	50	84	1	1	2
60	14	13	27	3	8	11	8	11	19	1	0	1
61	7	14	21	8	1	9	8	8	16	0	0	0
62	9	11	20	7	5	12	4	8	12	0	1	1
63	12	11	23	6	7	13	6	14	20	0	0	0
64	10	10	20	6	12	18	8	9	17	0	0	0
65~69	52	49	101	30	43	73	53	58	111	2	0	2
65	16	5	21	5	8	13	8	8	16	1	0	1
66	8	12	20	7	5	12	8	12	20	0	0	0
67	12	14	26	6	12	18	17	15	32	0	0	0
68	9	8	17	7	8	15	8	9	17	0	0	0
69	7	10	17	5	10	15	12	14	26	1	0	1
70~74	59	63	122	54	49	103	58	60	118	0	2	2
70	10	16	26	11	8	19	9	11	20	0	0	0
71	11	11	22	10	7	17	11	12	23	0	0	0
72	14	9	23	14	9	23	10	17	27	0	1	1
73	10	12	22	7	12	19	15	13	28	0	1	1
74	14	15	29	12	13	25	13	7	20	0	0	0
75~79	56	68	124	56	63	119	41	62	103	2	2	4
75	16	17	33	13	15	28	13	11	24	1	0	1
76	7	19	26	13	16	29	13	16	29	0	0	0
77	14	9	23	12	13	25	7	18	25	0	1	1
78	5	13	18	12	13	25	3	10	13	1	0	1
79	14	10	24	6	6	12	5	7	12	0	1	1
80~84	29	44	73	30	28	58	17	39	56	4	2	6
80	3	12	15	12	8	20	2	7	9	0	2	2
81	7	5	12	5	3	8	3	6	9	0	0	0
82	11	10	21	5	6	11	5	6	11	2	0	2
83	5	7	12	4	5	9	4	15	19	2	0	2
84	3	10	13	4	6	10	3	5	8	0	0	0
85~89	14	37	51	12	26	38	22	31	53	0	2	2
85	4	10	14	2	6	8	7	9	16	0	0	0
86	2	5	7	2	6	8	7	5	12	0	1	1
87	1	9	10	3	5	8	4	5	9	0	1	1
88	5	10	15	2	5	7	3	7	10	0	0	0
89	2	3	5	3	4	7	1	5	6	0	0	0
90~94	5	26	31	4	9	13	9	21	30	0	0	0
90	2	8	10	1	3	4	4	3	7	0	0	0
91	1	3	4	2	1	3	0	2	2	0	0	0
92	0	8	8	0	2	2	2	6	8	0	0	0
93	1	6	7	1	1	2	0	6	6	0	0	0
94	1	1	2	0	2	2	3	4	7	0	0	0
95~99	4	5	9	1	6	7	4	7	11	0	0	0
95	0	1	1	0	1	1	1	3	4	0	0	0
96	0	1	1	1	1	2	2	1	3	0	0	0
97	1	2	3	0	4	4	0	0	0	0	0	0
98	2	0	2	0	0	0	0	2	2	0	0	0
99	1	1	2	0	0	0	1	1	2	0	0	0
100~104	0	0	0	0	1	1	0	0	0	0	0	0
100	0	0	0	0	1	1	0	0	0	0	0	0
101	0	0	0	0	0	0	0	0	0	0	0	0
102	0	0	0	0	0	0	0	0	0	0	0	0
103	0	0	0	0	0	0	0	0	0	0	0	0
104	0	0	0	0	0	0	0	0	0	0	0	0
105~109	0	0	0	0	0	0	0	0	0	0	0	0
105	0	0	0	0	0	0	0	0	0	0	0	0
106	0	0	0	0	0	0	0	0	0	0	0	0
107	0	0	0	0	0	0	0	0	0	0	0	0
108	0	0	0	0	0	0	0	0	0	0	0	0
109	0	0	0	0	0	0	0	0	0	0	0	0
110~	0	0	0	0	0	0	0	0	0	0	0	0
110	0	0	0	0	0	0	0	0	0	0	0	0
111	0	0	0	0	0	0	0	0	0	0	0	0
112	0	0	0	0	0	0	0	0	0	0	0	0
113	0	0	0	0	0	0	0	0	0	0	0	0
114	0	0	0	0	0	0	0	0	0	0	0	0
合計	703	743	1,446	493	424	917	572	667	1,239	39	29	68
(再掲)												
15歳未満	42	68	110	20	17	37	69	50	119	3	1	4
15~64歳	442	383	825	286	182	468	299	339	638	28	20	48
65歳以上	219	292	511	187	225	412	204	278	482	8	8	16
<割合(>												
15歳未満	5.97	9.15	7.61	4.06	4.01	4.03	12.06	7.50	9.60	7.69	3.45	5.88
15~64歳	62.87	51.55	57.05	58.01	42.92	51.04	52.27	50.82	51.49	71.79	68.97	70.59
65歳以上	31.15	39.30	35.34	37.93	53.07	44.93	35.66	41.68	38.90	20.51	27.59	23.53
平均年齢	51.34	54.02	52.72	50.46	59.18	54.49	49.79	54.88	52.53	47.95	51.24	49.35

年齢	光洋町			寿町			幸町			栄町		
	男	女	計	男	女	計	男	女	計	男	女	計
0~4	19	14	33	4	6	10	6	3	9	6	6	12
0	4	3	7	1	0	1	0	0	0	2	3	5
1	3	3	6	0	1	1	3	1	4	0	1	1
2	5	1	6	3	3	6	1	0	1	2	1	3
3	5	2	7	0	2	2	1	1	2	1	1	2
4	2	5	7	0	0	0	1	1	2	1	0	1
5~9	23	30	53	3	4	7	9	10	19	3	15	18
5	3	5	8	0	0	0	2	2	4	0	4	4
6	7	6	13	1	1	2	4	2	6	0	1	1
7	4	8	12	0	1	1	0	2	2	0	3	3
8	3	6	9	2	0	2	2	2	4	3	5	8
9	6	5	11	0	2	2	1	2	3	0	2	2
10~14	29	30	59	3	3	6	8	7	15	7	9	16
10	6	3	9	0	0	0	3	2	5	3	1	4
11	6	6	12	0	0	0	3	1	4	0	0	0
12	5	3	8	1	2	3	0	1	1	0	4	4
13	5	7	12	1	0	1	2	2	4	2	2	4
14	7	11	18	1	1	2	0	1	1	2	2	4
15~19	38	43	81	8	6	14	5	11	16	11	13	24
15	3	9	12	1	0	1	2	1	3	3	3	6
16	10	6	16	2	2	4	0	2	2	4	0	4
17	9	12	21	2	2	4	1	4	5	1	5	6
18	5	6	11	2	0	2	1	2	3	1	3	4
19	11	10	21	1	2	3	1	2	3	2	2	4
20~24	51	37	88	4	5	9	2	8	10	19	23	42
20	12	7	19	0	1	1	0	1	1	1	3	4
21	14	4	18	1	1	2	0	1	1	2	1	3
22	10	2	12	1	0	1	0	1	1	2	3	5
23	9	11	20	1	1	2	1	2	3	7	6	13
24	6	13	19	1	2	3	1	3	4	7	10	17
25~29	27	33	60	6	5	11	16	13	29	31	17	48
25	6	4	10	2	0	2	1	2	3	7	3	10
26	2	7	9	2	2	4	3	2	5	8	1	9
27	3	10	13	1	0	1	4	2	6	5	2	7
28	9	7	16	0	2	2	4	1	5	4	6	10
29	7	5	12	1	1	2	4	6	10	7	5	12
30~34	33	23	56	13	5	18	12	9	21	22	18	40
30	5	5	10	1	0	1	3	4	7	2	4	6
31	9	8	17	1	3	4	2	0	2	4	5	9
32	8	3	11	4	1	5	1	2	3	1	1	2
33	4	1	5	3	0	3	2	1	3	7	3	10
34	7	6	13	4	1	5	4	2	6	8	5	13
35~39	32	30	62	6	7	13	15	16	31	17	15	32
35	6	6	12	1	3	4	5	5	10	5	2	7
36	8	7	15	0	1	1	3	4	7	4	1	5
37	6	11	17	3	2	5	2	2	4	4	3	7
38	8	2	10	1	0	1	3	2	5	3	4	7
39	4	4	8	1	1	2	2	3	5	1	5	6
40~44	51	47	98	4	7	11	24	18	42	31	25	56
40	11	12	23	2	1	3	5	3	8	4	6	10
41	8	7	15	1	0	1	5	4	9	12	3	15
42	12	9	21	0	1	1	6	2	8	6	4	10
43	12	9	21	1	2	3	0	5	5	5	7	12
44	8	10	18	0	3	3	8	4	12	4	5	9
45~49	61	52	113	9	9	18	19	13	32	22	19	41
45	12	10	22	2	2	4	4	3	7	5	2	7
46	14	8	22	3	2	5	6	1	7	1	3	4
47	11	10	21	0	1	1	3	3	6	5	8	13
48	10	9	19	3	1	4	2	4	6	6	4	10
49	14	15	29	1	3	4	4	2	6	5	2	7
50~54	70	70	140	13	7	20	26	15	41	18	21	39
50	18	10	28	3	3	6	5	3	8	4	8	12
51	12	17	29	4	0	4	8	4	12	5	2	7
52	11	19	30	3	0	3	6	5	11	4	2	6
53	16	20	36	1	2	3	6	1	7	3	3	6
54	13	4	17	2	2	4	1	2	3	2	6	8
55~59	51	57	108	12	10	22	19	13	32	20	17	37
55	10	10	20	1	1	2	3	3	6	3	6	9
56	13	9	22	3	2	5	2	5	7	4	2	6
57	8	14	22	2	1	3	4	2	6	4	4	8
58	12	13	25	3	3	6	5	2	7	7	3	10
59	8	11	19	3	3	6	5	1	6	2	2	4

年齢	光洋町			寿町			幸町			栄町		
	男	女	計	男	女	計	男	女	計	男	女	計
60~64	48	39	87	12	11	23	17	21	38	28	27	55
60	9	12	21	1	3	4	3	6	9	6	6	12
61	15	5	20	1	2	3	5	3	8	10	5	15
62	9	9	18	2	1	3	3	7	10	5	6	11
63	4	8	12	4	1	5	2	2	4	3	4	7
64	11	5	16	4	4	8	4	3	7	4	6	10
65~69	40	38	78	7	11	18	17	8	25	21	23	44
65	10	9	19	2	3	5	4	1	5	8	8	16
66	5	10	15	2	4	6	1	1	2	4	5	9
67	7	3	10	2	0	2	2	2	4	3	2	5
68	13	6	19	1	2	3	5	2	7	4	5	9
69	5	10	15	0	2	2	5	2	7	2	3	5
70~74	52	49	101	14	21	35	13	16	29	22	21	43
70	11	7	18	3	2	5	2	4	6	3	5	8
71	11	7	18	4	3	7	2	2	4	7	5	12
72	14	12	26	1	4	5	1	4	5	6	2	8
73	8	11	19	3	3	6	3	2	5	6	4	10
74	8	12	20	3	9	12	5	4	9	0	5	5
75~79	53	71	124	9	18	27	19	21	40	10	23	33
75	8	15	23	2	4	6	6	8	14	3	4	7
76	11	10	21	2	6	8	1	4	5	3	6	9
77	13	16	29	1	5	6	6	5	11	0	8	8
78	9	14	23	0	2	2	5	2	7	3	3	6
79	12	16	28	4	1	5	1	2	3	1	2	3
80~84	35	51	86	5	13	18	13	20	33	14	26	40
80	7	10	17	2	1	3	2	5	7	3	2	5
81	11	6	17	1	4	5	3	3	6	2	4	6
82	8	14	22	0	3	3	3	3	6	4	9	13
83	5	9	14	1	3	4	2	5	7	3	7	10
84	4	12	16	1	2	3	3	4	7	2	4	6
85~89	22	47	69	5	13	18	4	9	13	5	16	21
85	6	14	20	0	2	2	0	0	0	1	4	5
86	8	13	21	0	3	3	1	4	5	1	4	5
87	2	4	6	2	0	2	0	0	0	1	5	6
88	1	8	9	1	0	1	0	4	4	0	3	3
89	5	8	13	2	8	10	3	1	4	2	0	2
90~94	5	26	31	1	9	10	4	4	8	7	8	15
90	2	7	9	0	4	4	4	1	5	1	1	2
91	1	6	7	1	2	3	0	1	1	4	3	7
92	2	3	5	0	1	1	0	1	1	0	2	2
93	0	7	7	0	1	1	0	1	1	1	1	2
94	0	3	3	0	1	1	0	0	0	1	1	2
95~99	2	6	8	2	0	2	0	2	2	0	4	4
95	0	3	3	1	0	1	0	1	1	0	2	2
96	1	2	3	1	0	1	0	0	0	0	2	2
97	0	0	0	0	0	0	0	0	0	0	0	0
98	1	1	2	0	0	0	0	1	1	0	0	0
99	0	0	0	0	0	0	0	0	0	0	0	0
100~104	0	2	2	0	0	0	0	0	0	0	0	0
100	0	1	1	0	0	0	0	0	0	0	0	0
101	0	0	0	0	0	0	0	0	0	0	0	0
102	0	0	0	0	0	0	0	0	0	0	0	0
103	0	1	1	0	0	0	0	0	0	0	0	0
104	0	0	0	0	0	0	0	0	0	0	0	0
105~109	0	0	0	0	0	0	0	0	0	0	0	0
105	0	0	0	0	0	0	0	0	0	0	0	0
106	0	0	0	0	0	0	0	0	0	0	0	0
107	0	0	0	0	0	0	0	0	0	0	0	0
108	0	0	0	0	0	0	0	0	0	0	0	0
109	0	0	0	0	0	0	0	0	0	0	0	0
110~	0	0	0	0	0	0	0	0	0	0	0	0
110	0	0	0	0	0	0	0	0	0	0	0	0
111	0	0	0	0	0	0	0	0	0	0	0	0
112	0	0	0	0	0	0	0	0	0	0	0	0
113	0	0	0	0	0	0	0	0	0	0	0	0
114	0	0	0	0	0	0	0	0	0	0	0	0
合計	742	795	1,537	140	170	310	248	237	485	314	346	660
(再掲)												
15歳未満	71	74	145	10	13	23	23	20	43	16	30	46
15~64歳	462	431	893	87	72	159	155	137	292	219	195	414
65歳以上	209	290	499	43	85	128	70	80	150	79	121	200
<割合(>												
15歳未満	9.57	9.31	9.43	7.14	7.65	7.42	9.27	8.44	8.87	5.10	8.67	6.97
15~64歳	62.26	54.21	58.10	62.14	42.35	51.29	62.50	57.81	60.21	69.75	56.36	62.73
65歳以上	28.17	36.48	32.47	30.71	50.00	41.29	28.23	33.76	30.93	25.16	34.97	30.30
平均年齢	48.12	52.34	50.31	50.65	57.98	54.67	49.89	51.53	50.69	47.77	51.13	49.53

年齢	桜木町			桜坂町			三光町			汐見町		
	男	女	計	男	女	計	男	女	計	男	女	計
0~4	48	55	103	2	3	5	39	36	75	8	6	14
0	13	12	25	0	1	1	7	10	17	2	2	4
1	9	10	19	0	0	0	9	8	17	2	2	4
2	8	13	21	0	2	2	7	9	16	1	0	1
3	10	10	20	2	0	2	6	5	11	1	1	2
4	8	10	18	0	0	0	10	4	14	2	1	3
5~9	64	56	120	11	10	21	75	50	125	17	11	28
5	13	10	23	1	3	4	11	9	20	2	3	5
6	14	10	24	2	3	5	16	5	21	4	3	7
7	15	10	25	5	1	6	19	10	29	3	0	3
8	12	14	26	2	2	4	9	10	19	3	0	3
9	10	12	22	1	1	2	20	16	36	5	5	10
10~14	81	53	134	11	24	35	84	65	149	23	19	42
10	15	8	23	3	5	8	19	10	29	6	2	8
11	17	12	29	1	3	4	10	14	24	6	4	10
12	12	6	18	1	6	7	22	11	33	4	7	11
13	20	16	36	1	7	8	18	13	31	5	5	10
14	17	11	28	5	3	8	15	17	32	2	1	3
15~19	75	58	133	19	11	30	86	80	166	14	21	35
15	22	14	36	3	2	5	16	18	34	1	3	4
16	12	12	24	7	1	8	22	19	41	6	6	12
17	11	16	27	1	2	3	20	20	40	1	4	5
18	14	9	23	7	3	10	9	13	22	3	4	7
19	16	7	23	1	3	4	19	10	29	3	4	7
20~24	67	53	120	20	22	42	77	63	140	23	14	37
20	18	7	25	2	3	5	20	13	33	2	3	5
21	11	10	21	7	4	11	15	18	33	6	2	8
22	10	15	25	3	5	8	13	15	28	0	3	3
23	15	14	29	5	5	10	13	9	22	7	2	9
24	13	7	20	3	5	8	16	8	24	8	4	12
25~29	60	64	124	18	23	41	49	53	102	25	13	38
25	12	14	26	1	4	5	14	10	24	6	2	8
26	9	15	24	3	7	10	12	15	27	6	4	10
27	11	10	21	3	6	9	9	5	14	4	3	7
28	11	10	21	8	5	13	7	12	19	6	1	7
29	17	15	32	3	1	4	7	11	18	3	3	6
30~34	88	81	169	19	16	35	77	81	158	41	15	56
30	20	21	41	4	1	5	13	16	29	10	5	15
31	22	14	36	4	4	8	12	15	27	6	3	9
32	12	12	24	5	4	9	23	12	35	7	0	7
33	17	16	33	1	5	6	18	17	35	7	3	10
34	17	18	35	5	2	7	11	21	32	11	4	15
35~39	80	74	154	13	13	26	99	98	197	27	33	60
35	7	12	19	1	3	4	14	23	37	4	9	13
36	16	16	32	3	5	8	17	18	35	5	2	7
37	17	21	38	3	0	3	19	17	36	9	4	13
38	16	16	32	4	4	8	30	23	53	4	7	11
39	24	9	33	2	1	3	19	17	36	5	11	16
40~44	98	105	203	17	18	35	105	125	230	30	23	53
40	15	17	32	4	5	9	20	30	50	10	3	13
41	19	27	46	1	2	3	20	15	35	5	5	10
42	19	23	42	8	4	12	15	26	41	2	4	6
43	23	24	47	0	4	4	32	25	57	6	5	11
44	22	14	36	4	3	7	18	29	47	7	6	13
45~49	140	113	253	26	22	48	151	144	295	33	19	52
45	29	18	47	1	0	1	40	30	70	9	8	17
46	34	14	48	3	6	9	34	35	69	6	5	11
47	32	32	64	8	4	12	24	22	46	4	1	5
48	27	31	58	7	5	12	21	22	43	6	2	8
49	18	18	36	7	7	14	32	35	67	8	3	11
50~54	137	116	253	42	56	98	144	157	301	38	26	64
50	22	17	39	9	8	17	26	32	58	3	9	12
51	30	28	58	6	12	18	31	34	65	6	4	10
52	25	22	47	4	13	17	16	28	44	10	5	15
53	29	21	50	12	11	23	41	32	73	10	6	16
54	31	28	59	11	12	23	30	31	61	9	2	11
55~59	111	121	232	56	79	135	115	146	261	27	33	60
55	26	30	56	10	13	23	18	24	42	3	9	12
56	16	26	42	10	15	25	28	28	56	9	3	12
57	29	26	55	10	19	29	23	29	52	4	5	9
58	25	20	45	15	18	33	27	38	65	5	7	12
59	15	19	34	11	14	25	19	27	46	6	9	15

年齢	桜木町			桜坂町			三光町			汐見町		
	男	女	計	男	女	計	男	女	計	男	女	計
60~64	99	118	217	95	93	188	158	181	339	29	31	60
60	21	32	53	23	21	44	32	47	79	8	6	14
61	25	23	48	16	17	33	43	38	81	2	6	8
62	16	19	35	14	20	34	28	24	52	4	7	11
63	23	21	44	23	17	40	25	38	63	8	8	16
64	14	23	37	19	18	37	30	34	64	7	4	11
65~69	109	118	227	62	56	118	163	250	413	41	35	76
65	18	24	42	11	15	26	25	53	78	10	6	16
66	27	21	48	18	12	30	31	45	76	8	5	13
67	28	25	53	10	12	22	33	49	82	8	12	20
68	18	24	42	10	4	14	29	41	70	7	7	14
69	18	24	42	13	13	26	45	62	107	8	5	13
70~74	129	167	296	64	36	100	238	258	496	41	35	76
70	20	27	47	17	9	26	54	45	99	11	5	16
71	24	32	56	18	9	27	36	56	92	13	7	20
72	27	47	74	8	8	16	59	49	108	7	4	11
73	26	36	62	11	4	15	44	60	104	7	8	15
74	32	25	57	10	6	16	45	48	93	3	11	14
75~79	148	184	332	27	26	53	172	191	363	31	54	85
75	28	42	70	5	6	11	40	34	74	5	9	14
76	31	44	75	8	6	14	41	60	101	8	16	24
77	35	36	71	5	6	11	42	48	90	5	12	17
78	28	33	61	7	5	12	32	30	62	9	7	16
79	26	29	55	2	3	5	17	19	36	4	10	14
80~84	84	106	190	9	15	24	82	99	181	30	29	59
80	19	12	31	1	6	7	18	19	37	6	6	12
81	18	21	39	4	2	6	23	21	44	10	4	14
82	23	22	45	1	2	3	14	24	38	6	5	11
83	10	26	36	2	2	4	16	19	35	5	7	12
84	14	25	39	1	3	4	11	16	27	3	7	10
85~89	56	85	141	5	11	16	44	83	127	10	25	35
85	13	21	34	0	2	2	10	23	33	2	5	7
86	12	22	34	1	2	3	13	8	21	1	8	9
87	9	8	17	1	2	3	7	20	27	6	3	9
88	12	17	29	2	3	5	8	22	30	0	3	3
89	10	17	27	1	2	3	6	10	16	1	6	7
90~94	15	48	63	0	5	5	15	48	63	6	17	23
90	2	10	12	0	1	1	6	7	13	2	4	6
91	7	13	20	0	2	2	5	10	15	2	6	8
92	1	5	6	0	1	1	2	19	21	1	2	3
93	2	11	13	0	0	0	2	7	9	1	3	4
94	3	9	12	0	1	1	0	5	5	0	2	2
95~99	3	23	26	1	1	2	5	15	20	1	6	7
95	1	10	11	0	0	0	1	4	5	1	0	1
96	0	4	4	1	1	2	3	2	5	0	2	2
97	1	2	3	0	0	0	1	3	4	0	1	1
98	0	1	1	0	0	0	0	4	4	0	0	0
99	1	6	7	0	0	0	0	2	2	0	3	3
100~104	2	6	8	0	1	1	1	1	2	0	0	0
100	2	2	4	0	0	0	0	0	0	0	0	0
101	0	2	2	0	0	0	0	1	1	0	0	0
102	0	0	0	0	0	0	1	0	1	0	0	0
103	0	0	0	0	1	1	0	0	0	0	0	0
104	0	2	2	0	0	0	0	0	0	0	0	0
105~109	0	0	0	0	0	0	0	0	0	0	0	0
105	0	0	0	0	0	0	0	0	0	0	0	0
106	0	0	0	0	0	0	0	0	0	0	0	0
107	0	0	0	0	0	0	0	0	0	0	0	0
108	0	0	0	0	0	0	0	0	0	0	0	0
109	0	0	0	0	0	0	0	0	0	0	0	0
110~	0	0	0	0	0	0	0	0	0	0	0	0
110	0	0	0	0	0	0	0	0	0	0	0	0
111	0	0	0	0	0	0	0	0	0	0	0	0
112	0	0	0	0	0	0	0	0	0	0	0	0
113	0	0	0	0	0	0	0	0	0	0	0	0
114	0	0	0	0	0	0	0	0	0	0	0	0
合計	1,694	1,804	3,498	517	541	1,058	1,979	2,224	4,203	495	465	960
(再掲)												
15歳未満	193	164	357	24	37	61	198	151	349	48	36	84
15~64歳	955	903	1,858	325	353	678	1,061	1,128	2,189	287	228	515
65歳以上	546	737	1,283	168	151	319	720	945	1,665	160	201	361
<割合(>												
15歳未満	11.39	9.09	10.21	4.64	6.84	5.77	10.01	6.79	8.30	9.70	7.74	8.75
15~64歳	56.38	50.06	53.12	62.86	65.25	64.08	53.61	50.72	52.08	57.98	49.03	53.65
65歳以上	32.23	40.85	36.68	32.50	27.91	30.15	36.38	42.49	39.61	32.32	43.23	37.60
平均年齢	49.31	54.15	51.81	53.92	53.21	53.55	51.18	55.11	53.26	49.10	55.40	52.15

年齢	清水町			しらかば町			白金町			新開町		
	男	女	計	男	女	計	男	女	計	男	女	計
0~4	4	0	4	65	52	117	2	3	5	41	35	76
0	0	0	0	13	7	20	0	0	0	9	8	17
1	2	0	2	10	8	18	0	0	0	9	9	18
2	2	0	2	10	11	21	0	1	1	9	4	13
3	0	0	0	13	14	27	0	1	1	6	7	13
4	0	0	0	19	12	31	2	1	3	8	7	15
5~9	2	1	3	80	75	155	6	0	6	35	38	73
5	0	0	0	18	12	30	0	0	0	7	7	14
6	1	0	1	13	14	27	2	0	2	8	9	17
7	1	1	2	15	17	32	1	0	1	6	7	13
8	0	0	0	14	21	35	1	0	1	6	7	13
9	0	0	0	20	11	31	2	0	2	8	8	16
10~14	7	8	15	91	86	177	0	3	3	35	33	68
10	1	2	3	22	12	34	0	0	0	10	8	18
11	0	1	1	13	17	30	0	1	1	7	4	11
12	2	1	3	20	20	40	0	1	1	10	6	16
13	3	1	4	17	21	38	0	1	1	2	6	8
14	1	3	4	19	16	35	0	0	0	6	9	15
15~19	9	12	21	87	111	198	6	5	11	32	26	58
15	1	2	3	16	26	42	1	1	2	6	2	8
16	1	0	1	19	29	48	0	1	1	8	6	14
17	2	7	9	17	20	37	2	2	4	6	4	10
18	2	2	4	21	16	37	3	0	3	3	8	11
19	3	1	4	14	20	34	0	1	1	9	6	15
20~24	6	10	16	63	77	140	4	7	11	40	38	78
20	2	1	3	11	20	31	1	4	5	7	5	12
21	1	3	4	13	15	28	1	0	1	6	11	17
22	2	2	4	10	11	21	1	0	1	6	7	13
23	0	2	2	15	17	32	1	1	2	12	7	19
24	1	2	3	14	14	28	0	2	2	9	8	17
25~29	2	4	6	55	72	127	6	4	10	66	37	103
25	1	0	1	13	10	23	0	0	0	13	3	16
26	1	1	2	8	12	20	1	2	3	12	7	19
27	0	2	2	9	10	19	2	1	3	16	9	25
28	0	1	1	14	20	34	3	0	3	14	9	23
29	0	0	0	11	20	31	0	1	1	11	9	20
30~34	4	4	8	86	87	173	6	7	13	62	46	108
30	1	1	2	17	12	29	1	1	2	11	6	17
31	0	0	0	16	15	31	3	2	5	8	7	15
32	0	1	1	16	13	29	1	2	3	13	11	24
33	1	2	3	24	22	46	1	1	2	18	7	25
34	2	0	2	13	25	38	0	1	1	12	15	27
35~39	4	6	10	88	103	191	7	6	13	75	52	127
35	0	3	3	14	17	31	0	1	1	17	6	23
36	1	1	2	14	11	25	1	0	1	16	6	22
37	1	0	1	16	26	42	2	1	3	11	9	20
38	0	1	1	29	24	53	0	0	0	17	16	33
39	2	1	3	15	25	40	4	4	8	14	15	29
40~44	4	7	11	108	97	205	7	5	12	64	51	115
40	0	4	4	19	18	37	1	1	2	10	16	26
41	0	0	0	23	16	39	1	1	2	17	10	27
42	1	0	1	24	24	48	3	1	4	14	8	22
43	2	1	3	23	17	40	1	0	1	15	8	23
44	1	2	3	19	22	41	1	2	3	8	9	17
45~49	13	16	29	124	156	280	13	16	29	59	53	112
45	1	1	2	16	29	45	3	6	9	7	5	12
46	5	0	5	30	31	61	1	2	3	12	16	28
47	1	5	6	27	35	62	3	3	6	18	11	29
48	2	4	6	22	23	45	3	4	7	11	17	28
49	4	6	10	29	38	67	3	1	4	11	4	15
50~54	17	21	38	161	153	314	19	12	31	65	50	115
50	5	3	8	39	29	68	3	3	6	11	11	22
51	2	4	6	34	30	64	4	3	7	11	7	18
52	5	5	10	37	29	66	2	3	5	16	11	27
53	2	4	6	26	42	68	5	2	7	13	13	26
54	3	5	8	25	23	48	5	1	6	14	8	22
55~59	15	12	27	130	131	261	11	19	30	52	52	104
55	4	3	7	19	21	40	4	4	8	13	8	21
56	3	3	6	28	24	52	1	3	4	11	11	22
57	3	1	4	26	37	63	3	4	7	6	13	19
58	3	3	6	32	28	60	3	5	8	14	12	26
59	2	2	4	25	21	46	0	3	3	8	8	16

年齢	清水町			しらかば町			白金町			新開町		
	男	女	計	男	女	計	男	女	計	男	女	計
60~64	12	13	25	129	143	272	9	17	26	70	53	123
60	5	2	7	25	25	50	1	5	6	9	13	22
61	1	5	6	23	43	66	6	2	8	19	8	27
62	2	1	3	26	22	48	1	1	2	18	10	28
63	2	1	3	32	31	63	1	4	5	13	7	20
64	2	4	6	23	22	45	0	5	5	11	15	26
65~69	13	12	25	137	151	288	10	12	22	34	34	68
65	0	1	1	34	30	64	3	1	4	6	5	11
66	4	4	8	23	29	52	2	2	4	8	13	21
67	4	1	5	23	37	60	2	4	6	2	6	8
68	4	3	7	35	29	64	1	3	4	7	7	14
69	1	3	4	22	26	48	2	2	4	11	3	14
70~74	14	9	23	161	210	371	26	21	47	37	37	74
70	2	2	4	26	31	57	5	2	7	7	8	15
71	4	2	6	30	34	64	2	7	9	7	9	16
72	2	2	4	32	49	81	2	6	8	5	4	9
73	5	1	6	37	42	79	6	1	7	8	12	20
74	1	2	3	36	54	90	11	5	16	10	4	14
75~79	7	19	26	193	244	437	13	21	34	31	31	62
75	1	6	7	38	46	84	3	5	8	14	7	21
76	2	2	4	52	64	116	4	2	6	4	7	11
77	0	2	2	39	52	91	1	6	7	5	5	10
78	2	6	8	38	47	85	2	5	7	8	7	15
79	2	3	5	26	35	61	3	3	6	0	5	5
80~84	6	8	14	125	199	324	12	13	25	13	24	37
80	2	0	2	30	36	66	2	1	3	2	4	6
81	1	2	3	26	41	67	2	5	7	5	6	11
82	1	3	4	26	40	66	2	1	3	3	7	10
83	1	2	3	15	45	60	2	2	4	2	5	7
84	1	1	2	28	37	65	4	4	8	1	2	3
85~89	3	9	12	87	134	221	7	8	15	6	7	13
85	1	2	3	23	25	48	1	2	3	3	4	7
86	1	2	3	21	32	53	1	1	2	1	1	2
87	0	1	1	17	26	43	2	2	4	0	0	0
88	0	0	0	19	30	49	1	1	2	1	2	3
89	1	4	5	7	21	28	2	2	4	1	0	1
90~94	2	3	5	34	79	113	6	2	8	3	4	7
90	0	1	1	7	16	23	1	0	1	2	0	2
91	1	0	1	10	17	27	3	2	5	1	1	2
92	1	0	1	10	21	31	2	0	2	0	1	1
93	0	1	1	3	14	17	0	0	0	0	0	0
94	0	1	1	4	11	15	0	0	0	0	2	2
95~99	1	0	1	11	25	36	1	2	3	1	0	1
95	0	0	0	3	6	9	1	2	3	1	0	1
96	0	0	0	3	6	9	0	0	0	0	0	0
97	0	0	0	3	3	6	0	0	0	0	0	0
98	1	0	1	1	4	5	0	0	0	0	0	0
99	0	0	0	1	6	7	0	0	0	0	0	0
100~104	0	0	0	0	4	4	0	0	0	0	0	0
100	0	0	0	0	2	2	0	0	0	0	0	0
101	0	0	0	0	0	0	0	0	0	0	0	0
102	0	0	0	0	0	0	0	0	0	0	0	0
103	0	0	0	0	1	1	0	0	0	0	0	0
104	0	0	0	0	1	1	0	0	0	0	0	0
105~109	0	0	0	0	1	1	0	0	0	0	0	0
105	0	0	0	0	1	1	0	0	0	0	0	0
106	0	0	0	0	0	0	0	0	0	0	0	0
107	0	0	0	0	0	0	0	0	0	0	0	0
108	0	0	0	0	0	0	0	0	0	0	0	0
109	0	0	0	0	0	0	0	0	0	0	0	0
110~	0	0	0	0	0	0	0	0	0	0	0	0
110	0	0	0	0	0	0	0	0	0	0	0	0
111	0	0	0	0	0	0	0	0	0	0	0	0
112	0	0	0	0	0	0	0	0	0	0	0	0
113	0	0	0	0	0	0	0	0	0	0	0	0
114	0	0	0	0	0	0	0	0	0	0	0	0
合計	145	174	319	2,015	2,390	4,405	171	183	354	821	701	1,522
(再掲)												
15歳未満	13	9	22	236	213	449	8	6	14	111	106	217
15~64歳	86	105	191	1,031	1,130	2,161	88	98	186	585	458	1,043
65歳以上	46	60	106	748	1,047	1,795	75	79	154	125	137	262
<割合(%)>												
15歳未満	8.97	5.17	6.90	11.71	8.91	10.19	4.68	3.28	3.95	13.52	15.12	14.26
15~64歳	59.31	60.34	59.87	51.17	47.28	49.06	51.46	53.55	52.54	71.25	65.34	68.53
65歳以上	31.72	34.48	33.23	37.12	43.81	40.75	43.86	43.17	43.50	15.23	19.54	17.21
平均年齢	51.27	53.22	52.33	51.56	55.13	53.50	56.88	58.05	57.49	41.56	43.07	42.26

年齢	新富町			新中野町			新明町			末広町		
	男	女	計	男	女	計	男	女	計	男	女	計
0~4	11	15	26	26	22	48	29	23	52	20	27	47
0	6	4	10	7	4	11	7	1	8	2	8	10
1	2	2	4	5	5	10	7	5	12	4	1	5
2	1	3	4	6	4	10	4	2	6	5	6	11
3	2	3	5	3	6	9	6	10	16	2	8	10
4	0	3	3	5	3	8	5	5	10	7	4	11
5~9	13	15	28	30	35	65	30	31	61	23	28	51
5	1	5	6	6	8	14	0	5	5	3	2	5
6	4	2	6	6	9	15	4	7	11	5	7	12
7	2	3	5	6	5	11	9	5	14	2	7	9
8	3	3	6	6	4	10	6	8	14	5	6	11
9	3	2	5	6	9	15	11	6	17	8	6	14
10~14	12	8	20	39	30	69	58	43	101	28	30	58
10	5	1	6	10	9	19	9	12	21	3	5	8
11	2	3	5	4	6	10	15	7	22	7	1	8
12	1	2	3	5	7	12	11	7	18	3	9	12
13	1	0	1	11	0	11	10	6	16	9	8	17
14	3	2	5	9	8	17	13	11	24	6	7	13
15~19	18	16	34	56	28	84	48	51	99	29	35	64
15	3	4	7	5	11	16	6	7	13	8	9	17
16	5	1	6	9	7	16	8	9	17	3	6	9
17	5	4	9	17	2	19	10	11	21	9	7	16
18	3	1	4	18	4	22	9	16	25	4	8	12
19	2	6	8	7	4	11	15	8	23	5	5	10
20~24	20	15	35	65	61	126	78	45	123	52	42	94
20	2	1	3	7	6	13	10	7	17	13	11	24
21	1	3	4	6	6	12	15	8	23	5	7	12
22	7	3	10	14	12	26	24	13	37	9	6	15
23	4	3	7	18	14	32	10	6	16	12	14	26
24	6	5	11	20	23	43	19	11	30	13	4	17
25~29	26	17	43	84	58	142	87	36	123	50	43	93
25	6	3	9	21	7	28	25	8	33	14	7	21
26	3	4	7	16	11	27	13	7	20	10	6	16
27	5	6	11	14	11	25	19	9	28	7	10	17
28	7	1	8	14	11	25	18	7	25	8	10	18
29	5	3	8	19	18	37	12	5	17	11	10	21
30~34	32	23	55	69	61	130	53	49	102	44	40	84
30	10	7	17	12	19	31	8	11	19	13	8	21
31	3	4	7	18	13	31	8	6	14	9	12	21
32	5	4	9	15	7	22	17	9	26	5	7	12
33	7	5	12	8	9	17	11	11	22	7	5	12
34	7	3	10	16	13	29	9	12	21	10	8	18
35~39	24	27	51	87	44	131	57	59	116	43	50	93
35	3	7	10	10	10	20	8	8	16	7	15	22
36	5	1	6	23	14	37	11	9	20	9	7	16
37	3	6	9	17	9	26	18	15	33	9	11	20
38	7	5	12	24	5	29	9	16	25	12	13	25
39	6	8	14	13	6	19	11	11	22	6	4	10
40~44	20	16	36	93	71	164	72	64	136	54	32	86
40	2	3	5	17	19	36	12	17	29	11	7	18
41	3	6	9	24	14	38	11	9	20	10	6	16
42	7	2	9	19	16	35	19	16	35	9	8	17
43	5	3	8	19	12	31	10	11	21	10	4	14
44	3	2	5	14	10	24	20	11	31	14	7	21
45~49	19	22	41	78	67	145	87	71	158	45	56	101
45	4	3	7	25	16	41	24	12	36	7	10	17
46	4	2	6	9	11	20	16	12	28	9	9	18
47	3	5	8	21	12	33	19	17	36	14	14	28
48	5	6	11	10	13	23	16	15	31	9	9	18
49	3	6	9	13	15	28	12	15	27	6	14	20
50~54	27	35	62	100	76	176	97	83	180	67	73	140
50	5	8	13	14	12	26	20	17	37	13	15	28
51	7	6	13	25	12	37	17	14	31	14	10	24
52	4	10	14	23	16	39	26	21	47	9	13	22
53	7	4	11	16	17	33	17	15	32	12	17	29
54	4	7	11	22	19	41	17	16	33	19	18	37
55~59	32	30	62	85	70	155	73	80	153	52	47	99
55	10	6	16	12	21	33	20	17	37	11	13	24
56	5	8	13	15	9	24	16	18	34	9	10	19
57	8	6	14	16	15	31	14	16	30	15	9	24
58	5	4	9	28	14	42	13	18	31	9	11	20
59	4	6	10	14	11	25	10	11	21	8	4	12

年齢	新富町			新中野町			新明町			末広町		
	男	女	計	男	女	計	男	女	計	男	女	計
60~64	21	27	48	69	71	140	74	53	127	31	54	85
60	3	1	4	12	12	24	13	13	26	6	9	15
61	3	4	7	19	13	32	20	7	27	7	13	20
62	6	8	14	12	21	33	13	9	22	8	9	17
63	5	7	12	15	14	29	16	9	25	3	8	11
64	4	7	11	11	11	22	12	15	27	7	15	22
65~69	22	16	38	53	64	117	61	72	133	29	61	90
65	4	0	4	7	11	18	10	9	19	4	10	14
66	7	2	9	12	11	23	12	13	25	7	8	15
67	4	1	5	16	13	29	13	19	32	7	13	20
68	4	6	10	8	17	25	7	17	24	5	11	16
69	3	7	10	10	12	22	19	14	33	6	19	25
70~74	14	15	29	56	67	123	69	67	136	47	54	101
70	1	2	3	14	12	26	15	16	31	11	11	22
71	0	6	6	11	13	24	9	14	23	12	8	20
72	2	2	4	12	10	22	15	11	26	5	10	15
73	7	1	8	8	21	29	17	16	33	6	14	20
74	4	4	8	11	11	22	13	10	23	13	11	24
75~79	17	25	42	40	51	91	63	71	134	66	80	146
75	3	5	8	8	12	20	19	19	38	19	15	34
76	3	5	8	13	14	27	12	22	34	7	26	33
77	4	1	5	8	7	15	10	11	21	17	15	32
78	5	8	13	7	13	20	11	15	26	15	10	25
79	2	6	8	4	5	9	11	4	15	8	14	22
80~84	13	16	29	32	47	79	41	56	97	38	64	102
80	1	3	4	6	5	11	6	14	20	7	13	20
81	5	3	8	4	9	13	8	12	20	7	12	19
82	3	5	8	5	12	17	11	10	21	8	14	22
83	2	3	5	7	13	20	12	9	21	9	14	23
84	2	2	4	10	8	18	4	11	15	7	11	18
85~89	7	15	22	13	31	44	18	36	54	20	38	58
85	0	3	3	2	8	10	6	5	11	9	13	22
86	1	4	5	4	6	10	4	5	9	3	8	11
87	2	5	7	4	7	11	4	6	10	3	4	7
88	2	0	2	1	3	4	2	12	14	4	7	11
89	2	3	5	2	7	9	2	8	10	1	6	7
90~94	3	12	15	4	17	21	8	19	27	7	14	21
90	1	2	3	1	5	6	3	7	10	0	6	6
91	1	3	4	2	4	6	3	5	8	4	2	6
92	0	4	4	0	5	5	2	1	3	1	4	5
93	0	3	3	1	1	2	0	4	4	0	2	2
94	1	0	1	0	2	2	0	2	2	2	0	2
95~99	3	2	5	2	6	8	1	6	7	0	5	5
95	2	1	3	0	2	2	0	2	2	0	2	2
96	0	0	0	0	1	1	1	3	4	0	2	2
97	0	0	0	2	1	3	0	1	1	0	1	1
98	0	1	1	0	1	1	0	0	0	0	0	0
99	1	0	1	0	1	1	0	0	0	0	0	0
100~104	0	1	1	0	1	1	0	1	1	1	0	1
100	0	0	0	0	0	0	0	1	1	0	0	0
101	0	0	0	0	1	1	0	0	0	1	0	1
102	0	1	1	0	0	0	0	0	0	0	0	0
103	0	0	0	0	0	0	0	0	0	0	0	0
104	0	0	0	0	0	0	0	0	0	0	0	0
105~109	0	0	0	0	0	0	0	0	0	0	0	0
105	0	0	0	0	0	0	0	0	0	0	0	0
106	0	0	0	0	0	0	0	0	0	0	0	0
107	0	0	0	0	0	0	0	0	0	0	0	0
108	0	0	0	0	0	0	0	0	0	0	0	0
109	0	0	0	0	0	0	0	0	0	0	0	0
110~	0	0	0	0	0	0	0	0	0	0	0	0
110	0	0	0	0	0	0	0	0	0	0	0	0
111	0	0	0	0	0	0	0	0	0	0	0	0
112	0	0	0	0	0	0	0	0	0	0	0	0
113	0	0	0	0	0	0	0	0	0	0	0	0
114	0	0	0	0	0	0	0	0	0	0	0	0
合計	354	368	722	1,081	978	2,059	1,104	1,016	2,120	746	873	1,619
(再掲)												
15歳未満	36	38	74	95	87	182	117	97	214	71	85	156
15~64歳	239	228	467	786	607	1,393	726	591	1,317	467	472	939
65歳以上	79	102	181	200	284	484	261	328	589	208	316	524
<割合(>												
15歳未満	10.17	10.33	10.25	8.79	8.90	8.84	10.60	9.55	10.09	9.52	9.74	9.64
15~64歳	67.51	61.96	64.68	72.71	62.07	67.65	65.76	58.17	62.12	62.60	54.07	58.00
65歳以上	22.32	27.72	25.07	18.50	29.04	23.51	23.64	32.28	27.78	27.88	36.20	32.37
平均年齢	44.96	49.06	47.05	44.12	48.98	46.43	45.47	50.00	47.64	47.29	51.15	49.37

年齢	澄川町			住吉町			青雲町			大成町		
	男	女	計	男	女	計	男	女	計	男	女	計
0~4	91	71	162	12	15	27	15	20	35	24	20	44
0	9	10	19	4	1	5	2	4	6	7	6	13
1	18	12	30	2	1	3	1	6	7	4	7	11
2	18	13	31	1	3	4	3	2	5	3	3	6
3	24	17	41	0	3	3	4	3	7	6	4	10
4	22	19	41	5	7	12	5	5	10	4	0	4
5~9	142	133	275	23	21	44	23	17	40	28	29	57
5	24	22	46	3	1	4	3	7	10	6	5	11
6	25	23	48	6	5	11	5	2	7	5	7	12
7	28	32	60	5	4	9	6	3	9	7	4	11
8	35	22	57	1	7	8	3	1	4	7	4	11
9	30	34	64	8	4	12	6	4	10	3	9	12
10~14	159	132	291	41	38	79	33	31	64	58	45	103
10	24	28	52	8	8	16	6	5	11	6	6	12
11	24	27	51	7	7	14	12	7	19	11	10	21
12	37	25	62	7	9	16	4	6	10	11	7	18
13	36	29	65	9	8	17	3	9	12	13	11	24
14	38	23	61	10	6	16	8	4	12	17	11	28
15~19	127	141	268	42	31	73	25	30	55	36	64	100
15	29	25	54	6	6	12	10	3	13	6	11	17
16	29	28	57	8	6	14	5	10	15	7	11	18
17	21	27	48	12	8	20	5	6	11	9	13	22
18	26	28	54	11	4	15	3	8	11	9	14	23
19	22	33	55	5	7	12	2	3	5	5	15	20
20~24	114	103	217	28	31	59	24	25	49	40	41	81
20	31	27	58	3	8	11	2	5	7	6	10	16
21	26	22	48	7	10	17	4	8	12	10	8	18
22	18	12	30	7	6	13	7	4	11	6	4	10
23	23	24	47	8	3	11	2	4	6	13	8	21
24	16	18	34	3	4	7	9	4	13	5	11	16
25~29	94	94	188	34	31	65	23	29	52	50	51	101
25	14	23	37	4	8	12	3	9	12	8	10	18
26	16	16	32	6	3	9	7	8	15	12	6	18
27	28	12	40	9	4	13	8	1	9	8	10	18
28	21	24	45	10	10	20	2	6	8	14	13	27
29	15	19	34	5	6	11	3	5	8	8	12	20
30~34	124	133	257	23	24	47	28	35	63	46	37	83
30	20	25	45	5	4	9	8	6	14	8	4	12
31	26	27	53	6	5	11	9	7	16	6	11	17
32	26	22	48	7	4	11	4	4	8	8	4	12
33	20	24	44	1	6	7	4	12	16	10	7	17
34	32	35	67	4	5	9	3	6	9	14	11	25
35~39	149	143	292	21	34	55	30	28	58	38	58	96
35	43	33	76	6	11	17	6	6	12	9	12	21
36	25	32	57	1	5	6	8	4	12	8	9	17
37	21	20	41	7	6	13	5	6	11	13	11	24
38	26	30	56	4	7	11	6	2	8	4	13	17
39	34	28	62	3	5	8	5	10	15	4	13	17
40~44	178	191	369	44	37	81	47	39	86	65	72	137
40	41	34	75	11	6	17	14	7	21	13	17	30
41	34	47	81	13	8	21	5	8	13	15	9	24
42	34	38	72	6	4	10	9	9	18	13	18	31
43	29	37	66	6	11	17	11	12	23	11	15	26
44	40	35	75	8	8	16	8	3	11	13	13	26
45~49	218	235	453	44	56	100	49	37	86	46	75	121
45	41	28	69	5	11	16	8	9	17	15	8	23
46	40	50	90	11	9	20	11	7	18	5	17	22
47	46	44	90	5	14	19	11	7	18	10	16	26
48	36	60	96	9	10	19	9	9	18	9	17	26
49	55	53	108	14	12	26	10	5	15	7	17	24
50~54	232	243	475	45	72	117	72	56	128	81	113	194
50	54	50	104	10	15	25	12	9	21	13	21	34
51	49	45	94	8	13	21	22	8	30	13	22	35
52	47	61	108	13	12	25	11	16	27	17	19	36
53	45	53	98	10	22	32	8	12	20	21	24	45
54	37	34	71	4	10	14	19	11	30	17	27	44
55~59	187	220	407	41	56	97	51	60	111	71	108	179
55	44	43	87	10	14	24	12	6	18	14	22	36
56	27	51	78	7	6	13	12	5	17	12	28	40
57	41	52	93	6	10	16	10	17	27	10	13	23
58	45	46	91	8	14	22	8	16	24	21	26	47
59	30	28	58	10	12	22	9	16	25	14	19	33

年齢	澄川町			住吉町			青雲町			大成町		
	男	女	計	男	女	計	男	女	計	男	女	計
60~64	200	242	442	50	56	106	53	59	112	78	120	198
60	41	43	84	13	8	21	8	12	20	13	29	42
61	43	46	89	13	14	27	11	12	23	19	19	38
62	30	53	83	5	10	15	13	11	24	11	22	33
63	41	53	94	9	14	23	11	13	24	16	27	43
64	45	47	92	10	10	20	10	11	21	19	23	42
65~69	213	260	473	42	71	113	58	53	111	76	145	221
65	32	45	77	9	14	23	10	13	23	17	26	43
66	42	50	92	7	14	21	12	12	24	16	20	36
67	34	52	86	10	15	25	9	11	20	10	27	37
68	45	53	98	7	12	19	11	5	16	11	37	48
69	60	60	120	9	16	25	16	12	28	22	35	57
70~74	305	319	624	49	80	129	49	65	114	134	213	347
70	54	50	104	6	9	15	10	12	22	21	39	60
71	50	61	111	6	12	18	13	10	23	26	42	68
72	75	57	132	10	18	28	12	12	24	25	44	69
73	57	79	136	10	17	27	7	17	24	26	45	71
74	69	72	141	17	24	41	7	14	21	36	43	79
75~79	287	364	651	70	100	170	60	60	120	145	274	419
75	69	87	156	19	26	45	14	18	32	31	74	105
76	70	83	153	14	20	34	21	11	32	32	59	91
77	53	71	124	13	16	29	12	9	21	26	55	81
78	57	80	137	16	22	38	6	13	19	33	42	75
79	38	43	81	8	16	24	7	9	16	23	44	67
80~84	189	215	404	37	88	125	18	39	57	83	189	272
80	49	46	95	6	21	27	7	6	13	17	29	46
81	43	54	97	7	16	23	2	4	6	12	38	50
82	40	33	73	9	20	29	3	7	10	20	36	56
83	31	36	67	6	18	24	4	13	17	23	47	70
84	26	46	72	9	13	22	2	9	11	11	39	50
85~89	87	111	198	29	62	91	27	36	63	68	105	173
85	19	22	41	7	17	24	6	16	22	21	27	48
86	22	18	40	8	13	21	7	7	14	15	24	39
87	15	30	45	5	12	17	6	3	9	15	27	42
88	13	17	30	6	12	18	5	7	12	9	12	21
89	18	24	42	3	8	11	3	3	6	8	15	23
90~94	29	67	96	15	25	40	4	15	19	14	53	67
90	10	17	27	6	8	14	2	2	4	4	12	16
91	4	16	20	3	8	11	0	5	5	3	13	16
92	4	11	15	1	5	6	1	1	2	1	11	12
93	4	14	18	3	3	6	1	4	5	3	11	14
94	7	9	16	2	1	3	0	3	3	3	6	9
95~99	4	26	30	1	7	8	0	2	2	3	19	22
95	1	8	9	0	4	4	0	2	2	2	6	8
96	2	12	14	1	0	1	0	0	0	1	5	6
97	0	5	5	0	2	2	0	0	0	0	4	4
98	1	1	2	0	1	1	0	0	0	0	1	1
99	0	0	0	0	0	0	0	0	0	0	3	3
100~104	0	3	3	0	1	1	0	0	0	0	1	1
100	0	0	0	0	0	0	0	0	0	0	0	0
101	0	1	1	0	0	0	0	0	0	0	0	0
102	0	0	0	0	1	1	0	0	0	0	1	1
103	0	2	2	0	0	0	0	0	0	0	0	0
104	0	0	0	0	0	0	0	0	0	0	0	0
105~109	0	1	1	0	1	1	0	1	1	0	0	0
105	0	1	1	0	0	0	0	1	1	0	0	0
106	0	0	0	0	1	1	0	0	0	0	0	0
107	0	0	0	0	0	0	0	0	0	0	0	0
108	0	0	0	0	0	0	0	0	0	0	0	0
109	0	0	0	0	0	0	0	0	0	0	0	0
110~	0	0	0	0	0	0	0	0	0	0	0	0
110	0	0	0	0	0	0	0	0	0	0	0	0
111	0	0	0	0	0	0	0	0	0	0	0	0
112	0	0	0	0	0	0	0	0	0	0	0	0
113	0	0	0	0	0	0	0	0	0	0	0	0
114	0	0	0	0	0	0	0	0	0	0	0	0
合計	3,129	3,447	6,576	691	937	1,628	689	737	1,426	1,184	1,832	3,016
(再掲)												
15歳未満	392	336	728	76	74	150	71	68	139	110	94	204
15~64歳	1,623	1,745	3,368	372	428	800	402	398	800	551	739	1,290
65歳以上	1,114	1,366	2,480	243	435	678	216	271	487	523	999	1,522
<割合(%)>												
15歳未満	12.53	9.75	11.07	11.00	7.90	9.21	10.30	9.23	9.75	9.29	5.13	6.76
15~64歳	51.87	50.62	51.22	53.84	45.68	49.14	58.35	54.00	56.10	46.54	40.34	42.77
65歳以上	35.60	39.63	37.71	35.17	46.42	41.65	31.35	36.77	34.15	44.17	54.53	50.46
平均年齢	50.19	53.22	51.78	50.48	56.87	54.16	50.11	52.57	51.38	54.79	60.64	58.35

年齢	高砂町			拓勇西町			拓勇東町			東開町		
	男	女	計	男	女	計	男	女	計	男	女	計
0~4	4	5	9	109	113	222	148	157	305	74	88	162
0	1	0	1	24	21	45	25	25	50	16	11	27
1	0	3	3	17	14	31	25	33	58	11	10	21
2	1	1	2	28	21	49	30	40	70	10	23	33
3	1	0	1	11	24	35	30	21	51	14	25	39
4	1	1	2	29	33	62	38	38	76	23	19	42
5~9	4	9	13	166	146	312	249	226	475	91	101	192
5	0	2	2	33	22	55	51	40	91	20	17	37
6	1	2	3	30	22	52	48	45	93	18	28	46
7	1	1	2	39	36	75	39	42	81	24	20	44
8	2	2	4	36	30	66	64	45	109	12	17	29
9	0	2	2	28	36	64	47	54	101	17	19	36
10~14	8	9	17	244	221	465	316	293	609	70	72	142
10	2	2	4	39	37	76	54	51	105	19	19	38
11	1	1	2	61	32	93	72	55	127	11	13	24
12	2	3	5	52	36	88	59	60	119	12	13	25
13	1	1	2	50	59	109	64	69	133	17	15	32
14	2	2	4	42	57	99	67	58	125	11	12	23
15~19	12	9	21	218	216	434	320	302	622	81	72	153
15	4	0	4	39	62	101	59	71	130	17	16	33
16	1	3	4	42	39	81	63	56	119	25	12	37
17	3	2	5	47	50	97	62	59	121	8	15	23
18	3	2	5	49	34	83	77	54	131	14	14	28
19	1	2	3	41	31	72	59	62	121	17	15	32
20~24	14	15	29	198	145	343	248	229	477	94	69	163
20	5	2	7	46	29	75	52	45	97	14	9	23
21	1	1	2	42	42	84	48	52	100	16	13	29
22	1	8	9	31	31	62	48	40	88	20	15	35
23	5	2	7	41	16	57	46	49	95	18	14	32
24	2	2	4	38	27	65	54	43	97	26	18	44
25~29	19	5	24	216	148	364	225	190	415	133	101	234
25	6	1	7	41	28	69	45	38	83	19	14	33
26	3	1	4	36	21	57	43	39	82	28	23	51
27	1	2	3	39	38	77	47	38	85	28	19	47
28	6	1	7	56	24	80	53	38	91	27	22	49
29	3	0	3	44	37	81	37	37	74	31	23	54
30~34	19	13	32	190	147	337	236	216	452	144	122	266
30	6	1	7	31	30	61	45	37	82	18	19	37
31	3	4	7	31	26	57	49	56	105	31	23	54
32	2	3	5	53	28	81	45	39	84	29	25	54
33	5	1	6	30	35	65	47	43	90	32	26	58
34	3	4	7	45	28	73	50	41	91	34	29	63
35~39	15	12	27	247	196	443	281	282	563	164	139	303
35	3	2	5	53	45	98	41	38	79	38	22	60
36	2	4	6	46	31	77	48	46	94	37	26	63
37	5	1	6	47	37	84	66	53	119	26	27	53
38	2	4	6	45	44	89	60	69	129	35	39	74
39	3	1	4	56	39	95	66	76	142	28	25	53
40~44	20	9	29	281	267	548	366	336	702	136	118	254
40	4	3	7	57	44	101	67	53	120	32	20	52
41	2	1	3	51	58	109	70	79	149	30	18	48
42	4	2	6	60	58	118	83	67	150	25	23	48
43	6	2	8	61	52	113	78	70	148	24	31	55
44	4	1	5	52	55	107	68	67	135	25	26	51
45~49	18	17	35	316	285	601	448	469	917	144	126	270
45	6	4	10	57	51	108	88	71	159	28	23	51
46	2	7	9	60	49	109	83	86	169	26	22	48
47	4	1	5	63	62	125	86	93	179	26	29	55
48	4	2	6	68	48	116	104	108	212	33	28	61
49	2	3	5	68	75	143	87	111	198	31	24	55
50~54	26	22	48	373	297	670	492	390	882	153	134	287
50	3	1	4	91	73	164	90	77	167	33	24	57
51	8	7	15	78	65	143	122	85	207	25	31	56
52	6	5	11	79	58	137	99	75	174	37	38	75
53	3	4	7	74	56	130	92	75	167	31	21	52
54	6	5	11	51	45	96	89	78	167	27	20	47
55~59	32	17	49	193	163	356	263	205	468	113	113	226
55	10	2	12	48	44	92	53	41	94	17	18	35
56	2	5	7	38	35	73	75	48	123	25	27	52
57	8	5	13	41	30	71	47	41	88	28	19	47
58	7	1	8	37	35	72	55	50	105	18	21	39
59	5	4	9	29	19	48	33	25	58	25	28	53

年齢	高砂町			拓勇西町			拓勇東町			東開町		
	男	女	計	男	女	計	男	女	計	男	女	計
60~64	18	15	33	102	70	172	139	136	275	134	144	278
60	1	4	5	24	18	42	39	45	84	23	37	60
61	4	3	7	26	13	39	25	21	46	25	28	53
62	1	5	6	22	18	40	34	31	65	30	31	61
63	6	2	8	15	10	25	24	19	43	33	26	59
64	6	1	7	15	11	26	17	20	37	23	22	45
65~69	15	13	28	52	38	90	111	83	194	149	154	303
65	3	2	5	9	8	17	21	17	38	28	28	56
66	3	1	4	12	10	22	32	17	49	33	27	60
67	4	5	9	10	8	18	14	16	30	32	28	60
68	4	3	7	11	8	19	26	16	42	17	34	51
69	1	2	3	10	4	14	18	17	35	39	37	76
70~74	20	12	32	39	56	95	85	94	179	147	167	314
70	5	1	6	8	12	20	20	18	38	36	34	70
71	2	1	3	4	12	16	13	13	26	25	31	56
72	4	4	8	10	13	23	21	25	46	35	35	70
73	4	3	7	11	10	21	15	17	32	23	38	61
74	5	3	8	6	9	15	16	21	37	28	29	57
75~79	22	20	42	39	54	93	72	107	179	134	181	315
75	8	5	13	9	13	22	15	26	41	26	39	65
76	5	7	12	10	12	22	19	25	44	35	47	82
77	7	1	8	12	16	28	12	23	35	26	37	63
78	2	5	7	3	9	12	13	21	34	27	28	55
79	0	2	2	5	4	9	13	12	25	20	30	50
80~84	8	10	18	13	25	38	32	54	86	92	117	209
80	0	2	2	2	6	8	5	9	14	24	21	45
81	2	3	5	2	5	7	11	9	20	14	24	38
82	3	1	4	3	5	8	8	11	19	19	21	40
83	1	2	3	4	5	9	6	16	22	17	31	48
84	2	2	4	2	4	6	2	9	11	18	20	38
85~89	7	14	21	6	17	23	12	28	40	44	63	107
85	3	0	3	2	2	4	3	6	9	11	14	25
86	0	4	4	2	5	7	3	7	10	11	19	30
87	1	4	5	1	3	4	2	7	9	5	12	17
88	1	3	4	1	5	6	3	2	5	11	6	17
89	2	3	5	0	2	2	1	6	7	6	12	18
90~94	3	5	8	4	10	14	9	17	26	23	41	64
90	2	0	2	3	1	4	2	5	7	7	8	15
91	0	1	1	0	1	1	4	3	7	5	13	18
92	0	1	1	1	3	4	2	4	6	4	8	12
93	0	1	1	0	0	0	0	2	2	3	6	9
94	1	2	3	0	5	5	1	3	4	4	6	10
95~99	0	3	3	0	1	1	0	9	9	3	13	16
95	0	0	0	0	0	0	0	0	0	0	3	3
96	0	1	1	0	0	0	0	4	4	2	5	7
97	0	2	2	0	0	0	0	2	2	0	4	4
98	0	0	0	0	1	1	0	2	2	0	1	1
99	0	0	0	0	0	0	0	1	1	1	0	1
100~104	0	0	0	0	0	0	0	1	1	0	2	2
100	0	0	0	0	0	0	0	0	0	0	1	1
101	0	0	0	0	0	0	0	0	0	0	1	1
102	0	0	0	0	0	0	0	0	0	0	0	0
103	0	0	0	0	0	0	0	0	0	0	0	0
104	0	0	0	0	0	0	0	1	1	0	0	0
105~109	0	0	0	0	0	0	0	0	0	0	0	0
105	0	0	0	0	0	0	0	0	0	0	0	0
106	0	0	0	0	0	0	0	0	0	0	0	0
107	0	0	0	0	0	0	0	0	0	0	0	0
108	0	0	0	0	0	0	0	0	0	0	0	0
109	0	0	0	0	0	0	0	0	0	0	0	0
110~	0	0	0	0	0	0	0	0	0	0	0	0
110	0	0	0	0	0	0	0	0	0	0	0	0
111	0	0	0	0	0	0	0	0	0	0	0	0
112	0	0	0	0	0	0	0	0	0	0	0	0
113	0	0	0	0	0	0	0	0	0	0	0	0
114	0	0	0	0	0	0	0	0	0	0	0	0
合計	284	234	518	3,006	2,615	5,621	4,052	3,824	7,876	2,123	2,137	4,260
(再掲)												
15歳未満	16	23	39	519	480	999	713	676	1,389	235	261	496
15~64歳	193	134	327	2,334	1,934	4,268	3,018	2,755	5,773	1,296	1,138	2,434
65歳以上	75	77	152	153	201	354	321	393	714	592	738	1,330
<割合(>												
15歳未満	5.63	9.83	7.53	17.27	18.36	17.77	17.60	17.68	17.64	11.07	12.21	11.64
15~64歳	67.96	57.26	63.13	77.64	73.96	75.93	74.48	72.04	73.30	61.05	53.25	57.14
65歳以上	26.41	32.91	29.34	5.09	7.69	6.30	7.92	10.28	9.07	27.89	34.53	31.22
平均年齢	49.13	51.03	49.99	35.91	36.57	36.22	37.01	37.85	37.41	46.71	49.65	48.19

年齢	ときわ町			豊川町			錦町			日新町		
	男	女	計	男	女	計	男	女	計	男	女	計
0~4	49	58	107	28	31	59	0	1	1	35	41	76
0	11	5	16	3	2	5	0	0	0	7	4	11
1	14	14	28	7	4	11	0	1	1	5	10	15
2	5	10	15	5	6	11	0	0	0	8	9	17
3	10	9	19	4	8	12	0	0	0	5	7	12
4	9	20	29	9	11	20	0	0	0	10	11	21
5~9	73	61	134	58	46	104	2	2	4	57	57	114
5	12	13	25	10	6	16	0	1	1	10	10	20
6	19	12	31	9	7	16	0	0	0	5	8	13
7	11	18	29	16	4	20	1	0	1	18	9	27
8	18	7	25	10	12	22	1	1	2	13	16	29
9	13	11	24	13	17	30	0	0	0	11	14	25
10~14	81	56	137	58	46	104	0	1	1	90	96	186
10	23	12	35	9	10	19	0	0	0	9	20	29
11	18	9	27	7	8	15	0	1	1	22	12	34
12	11	16	27	12	4	16	0	0	0	27	20	47
13	13	7	20	14	12	26	0	0	0	16	21	37
14	16	12	28	16	12	28	0	0	0	16	23	39
15~19	78	73	151	47	46	93	2	2	4	103	88	191
15	12	20	32	7	9	16	1	0	1	24	22	46
16	16	15	31	8	13	21	0	1	1	25	21	46
17	23	16	39	14	4	18	0	0	0	22	18	40
18	18	8	26	8	11	19	1	0	1	16	13	29
19	9	14	23	10	9	19	0	1	1	16	14	30
20~24	63	54	117	41	50	91	6	6	12	65	61	126
20	14	10	24	9	13	22	0	1	1	13	18	31
21	9	10	19	7	9	16	0	1	1	17	12	29
22	14	12	26	9	10	19	1	1	2	15	8	23
23	14	10	24	8	9	17	2	2	4	11	15	26
24	12	12	24	8	9	17	3	1	4	9	8	17
25~29	58	57	115	37	38	75	8	5	13	60	71	131
25	12	12	24	10	5	15	1	0	1	13	10	23
26	7	9	16	7	7	14	2	0	2	7	12	19
27	5	12	17	5	9	14	3	1	4	15	12	27
28	15	13	28	4	12	16	1	2	3	11	19	30
29	19	11	30	11	5	16	1	2	3	14	18	32
30~34	69	66	135	59	54	113	10	6	16	77	77	154
30	12	13	25	9	11	20	3	1	4	12	19	31
31	14	15	29	14	12	26	2	0	2	18	11	29
32	12	13	25	11	5	16	1	1	2	15	11	26
33	15	12	27	13	9	22	3	1	4	9	21	30
34	16	13	29	12	17	29	1	3	4	23	15	38
35~39	91	72	163	63	67	130	10	2	12	93	92	185
35	18	17	35	12	9	21	1	0	1	13	17	30
36	14	15	29	15	10	25	4	1	5	20	14	34
37	22	20	42	16	21	37	3	1	4	16	19	35
38	21	11	32	11	12	23	0	0	0	20	22	42
39	16	9	25	9	15	24	2	0	2	24	20	44
40~44	94	109	203	68	66	134	10	4	14	108	125	233
40	9	22	31	15	16	31	2	0	2	11	21	32
41	20	21	41	16	10	26	1	0	1	16	20	36
42	17	21	38	10	12	22	2	1	3	18	21	39
43	21	18	39	14	18	32	2	2	4	25	30	55
44	27	27	54	13	10	23	3	1	4	38	33	71
45~49	144	133	277	81	94	175	7	3	10	120	134	254
45	21	24	45	14	12	26	1	0	1	21	21	42
46	29	28	57	14	18	32	1	0	1	19	27	46
47	24	27	51	21	18	39	1	1	2	23	20	43
48	33	31	64	16	20	36	2	1	3	33	27	60
49	37	23	60	16	26	42	2	1	3	24	39	63
50~54	139	142	281	88	90	178	18	14	32	173	168	341
50	32	22	54	18	18	36	4	2	6	40	30	70
51	31	26	57	20	24	44	4	2	6	29	28	57
52	24	34	58	18	25	43	3	5	8	36	36	72
53	27	30	57	13	9	22	4	3	7	32	37	69
54	25	30	55	19	14	33	3	2	5	36	37	73
55~59	101	124	225	68	77	145	6	2	8	106	131	237
55	17	24	41	21	15	36	2	0	2	27	24	51
56	21	21	42	13	15	28	1	0	1	19	29	48
57	18	22	40	15	24	39	0	1	1	18	27	45
58	31	32	63	11	12	23	2	0	2	24	37	61
59	14	25	39	8	11	19	1	1	2	18	14	32

年齢	ときわ町			豊川町			錦町			日新町		
	男	女	計	男	女	計	男	女	計	男	女	計
60~64	122	122	244	68	88	156	7	11	18	92	139	231
60	22	23	45	12	20	32	2	1	3	21	37	58
61	25	25	50	16	19	35	2	3	5	18	22	40
62	24	29	53	16	16	32	1	3	4	21	28	49
63	28	23	51	7	14	21	1	2	3	12	28	40
64	23	22	45	17	19	36	1	2	3	20	24	44
65~69	104	125	229	77	97	174	7	9	16	110	154	264
65	23	20	43	21	12	33	0	0	0	15	23	38
66	21	25	46	18	26	44	3	1	4	27	31	58
67	22	32	54	12	23	35	1	1	2	18	28	46
68	18	20	38	18	19	37	1	4	5	21	35	56
69	20	28	48	8	17	25	2	3	5	29	37	66
70~74	149	177	326	116	126	242	11	10	21	199	251	450
70	28	34	62	24	23	47	4	3	7	32	42	74
71	24	29	53	19	22	41	1	1	2	35	45	80
72	21	35	56	20	23	43	2	2	4	52	65	117
73	41	38	79	30	35	65	1	1	2	37	53	90
74	35	41	76	23	23	46	3	3	6	43	46	89
75~79	170	216	386	109	143	252	11	11	22	197	206	403
75	44	41	85	32	30	62	5	3	8	40	48	88
76	44	52	96	27	32	59	2	5	7	49	59	108
77	31	50	81	21	28	49	0	2	2	41	43	84
78	33	40	73	16	28	44	2	1	3	34	32	66
79	18	33	51	13	25	38	2	0	2	33	24	57
80~84	98	122	220	69	82	151	5	11	16	102	129	231
80	18	26	44	9	18	27	0	5	5	18	23	41
81	22	18	40	18	24	42	1	1	2	27	32	59
82	20	22	42	17	11	28	2	0	2	23	27	50
83	22	30	52	12	15	27	1	3	4	19	22	41
84	16	26	42	13	14	27	1	2	3	15	25	40
85~89	53	88	141	38	68	106	4	4	8	52	96	148
85	16	16	32	12	16	28	1	0	1	12	22	34
86	6	21	27	9	14	23	3	0	3	13	22	35
87	13	23	36	9	16	25	0	2	2	9	13	22
88	9	16	25	3	9	12	0	1	1	14	17	31
89	9	12	21	5	13	18	0	1	1	4	22	26
90~94	19	39	58	19	42	61	0	4	4	18	57	75
90	7	13	20	6	9	15	0	2	2	8	13	21
91	4	4	8	2	9	11	0	0	0	3	14	17
92	2	6	8	6	9	15	0	0	0	4	16	20
93	4	7	11	3	12	15	0	1	1	1	6	7
94	2	9	11	2	3	5	0	1	1	2	8	10
95~99	3	16	19	3	12	15	0	1	1	2	12	14
95	1	4	5	0	4	4	0	0	0	1	3	4
96	0	5	5	0	3	3	0	0	0	1	4	5
97	0	2	2	2	3	5	0	0	0	0	2	2
98	1	4	5	1	1	2	0	1	1	0	3	3
99	1	1	2	0	1	1	0	0	0	0	0	0
100~104	0	4	4	0	3	3	0	0	0	0	3	3
100	0	4	4	0	3	3	0	0	0	0	1	1
101	0	0	0	0	0	0	0	0	0	0	0	0
102	0	0	0	0	0	0	0	0	0	0	2	2
103	0	0	0	0	0	0	0	0	0	0	0	0
104	0	0	0	0	0	0	0	0	0	0	0	0
105~109	0	0	0	0	0	0	0	0	0	0	0	0
105	0	0	0	0	0	0	0	0	0	0	0	0
106	0	0	0	0	0	0	0	0	0	0	0	0
107	0	0	0	0	0	0	0	0	0	0	0	0
108	0	0	0	0	0	0	0	0	0	0	0	0
109	0	0	0	0	0	0	0	0	0	0	0	0
110~	0	0	0	0	0	0	0	0	0	0	0	0
110	0	0	0	0	0	0	0	0	0	0	0	0
111	0	0	0	0	0	0	0	0	0	0	0	0
112	0	0	0	0	0	0	0	0	0	0	0	0
113	0	0	0	0	0	0	0	0	0	0	0	0
114	0	0	0	0	0	0	0	0	0	0	0	0
合計	1,758	1,914	3,672	1,195	1,366	2,561	124	109	233	1,859	2,188	4,047
(再掲)												
15歳未満	203	175	378	144	123	267	2	4	6	182	194	376
15~64歳	959	952	1,911	620	670	1,290	84	55	139	997	1,086	2,083
65歳以上	596	787	1,383	431	573	1,004	38	50	88	680	908	1,588
<割合(%)>												
15歳未満	11.55	9.14	10.29	12.05	9.00	10.43	1.61	3.67	2.58	9.79	8.87	9.29
15~64歳	54.55	49.74	52.04	51.88	49.05	50.37	67.74	50.46	59.66	53.63	49.63	51.47
65歳以上	33.90	41.12	37.66	36.07	41.95	39.20	30.65	45.87	37.77	36.58	41.50	39.24
平均年齢	50.16	54.21	52.27	50.40	54.42	52.54	51.66	58.08	54.67	51.01	54.19	52.73

年齢	沼ノ端中央			のぞみ町			花園町			浜町		
	男	女	計	男	女	計	男	女	計	男	女	計
0~4	75	85	160	24	24	48	23	27	50	4	1	5
0	16	13	29	5	4	9	4	5	9	1	0	1
1	11	14	25	4	3	7	5	5	10	1	0	1
2	18	20	38	6	6	12	4	6	10	1	1	2
3	14	20	34	1	6	7	3	5	8	1	0	1
4	16	18	34	8	5	13	7	6	13	0	0	0
5~9	77	57	134	32	20	52	49	58	107	4	1	5
5	18	13	31	10	3	13	4	7	11	2	0	2
6	17	8	25	3	4	7	8	15	23	1	1	2
7	18	15	33	5	4	9	13	12	25	1	0	1
8	11	11	22	6	2	8	6	12	18	0	0	0
9	13	10	23	8	7	15	18	12	30	0	0	0
10~14	69	53	122	30	34	64	56	48	104	9	4	13
10	12	11	23	9	7	16	9	10	19	3	0	3
11	15	10	25	6	6	12	14	8	22	2	2	4
12	14	14	28	8	10	18	13	10	23	0	1	1
13	11	6	17	5	4	9	10	11	21	2	1	3
14	17	12	29	2	7	9	10	9	19	2	0	2
15~19	86	86	172	24	19	43	55	54	109	5	6	11
15	20	17	37	2	4	6	9	13	22	1	2	3
16	16	24	40	5	5	10	17	6	23	3	0	3
17	16	19	35	6	6	12	9	10	19	0	1	1
18	19	15	34	4	2	6	14	14	28	1	3	4
19	15	11	26	7	2	9	6	11	17	0	0	0
20~24	120	81	201	36	23	59	51	42	93	7	10	17
20	21	13	34	9	4	13	6	8	14	2	2	4
21	22	17	39	8	3	11	11	9	20	1	1	2
22	22	10	32	6	8	14	13	9	22	0	0	0
23	26	16	42	3	3	6	8	7	15	1	3	4
24	29	25	54	10	5	15	13	9	22	3	4	7
25~29	185	150	335	25	21	46	44	46	90	11	8	19
25	35	35	70	4	2	6	14	9	23	3	2	5
26	34	28	62	3	4	7	10	9	19	5	1	6
27	40	30	70	5	2	7	5	9	14	3	2	5
28	37	31	68	7	5	12	8	8	16	0	2	2
29	39	26	65	6	8	14	7	11	18	0	1	1
30~34	212	151	363	37	40	77	58	49	107	11	6	17
30	30	24	54	2	10	12	7	12	19	1	1	2
31	39	32	71	13	7	20	12	11	23	5	1	6
32	53	36	89	9	7	16	9	12	21	2	0	2
33	45	32	77	6	9	15	18	5	23	2	3	5
34	45	27	72	7	7	14	12	9	21	1	1	2
35~39	181	117	298	48	42	90	65	63	128	7	7	14
35	38	21	59	11	8	19	11	12	23	2	0	2
36	38	27	65	10	11	21	9	14	23	1	3	4
37	30	23	53	7	7	14	14	11	25	2	0	2
38	37	24	61	13	8	21	12	9	21	1	3	4
39	38	22	60	7	8	15	19	17	36	1	1	2
40~44	184	121	305	52	46	98	82	82	164	11	7	18
40	33	27	60	7	7	14	16	13	29	4	0	4
41	37	31	68	5	11	16	22	9	31	2	0	2
42	42	19	61	12	12	24	19	19	38	1	2	3
43	45	25	70	14	8	22	13	18	31	2	2	4
44	27	19	46	14	8	22	12	23	35	2	3	5
45~49	177	112	289	53	48	101	96	121	217	10	8	18
45	23	20	43	5	10	15	17	17	34	4	1	5
46	30	21	51	11	9	20	17	16	33	2	1	3
47	38	17	55	16	9	25	21	30	51	1	1	2
48	42	26	68	12	5	17	22	23	45	0	0	0
49	44	28	72	9	15	24	19	35	54	3	5	8
50~54	220	177	397	56	65	121	100	102	202	11	12	23
50	36	42	78	7	11	18	24	20	44	0	1	1
51	42	35	77	10	15	25	19	18	37	0	3	3
52	45	39	84	11	10	21	24	19	43	5	2	7
53	48	26	74	11	14	25	16	26	42	3	4	7
54	49	35	84	17	15	32	17	19	36	3	2	5
55~59	159	136	295	44	52	96	75	76	151	13	9	22
55	39	31	70	7	11	18	14	18	32	3	2	5
56	32	31	63	11	11	22	12	16	28	1	1	2
57	33	30	63	14	5	19	21	16	37	3	3	6
58	32	28	60	6	13	19	19	16	35	2	2	4
59	23	16	39	6	12	18	9	10	19	4	1	5

年齢	沼ノ端中央			のぞみ町			花園町			浜町		
	男	女	計	男	女	計	男	女	計	男	女	計
60~64	135	124	259	43	45	88	81	92	173	20	13	33
60	27	21	48	8	11	19	15	23	38	9	4	13
61	31	27	58	10	8	18	19	14	33	2	2	4
62	27	25	52	10	12	22	15	19	34	3	2	5
63	35	24	59	4	6	10	18	19	37	3	3	6
64	15	27	42	11	8	19	14	17	31	3	2	5
65~69	120	97	217	44	44	88	78	111	189	8	15	23
65	25	23	48	10	11	21	8	22	30	2	6	8
66	18	12	30	7	11	18	18	24	42	1	1	2
67	32	25	57	11	3	14	19	33	52	3	2	5
68	18	21	39	9	11	20	12	16	28	0	2	2
69	27	16	43	7	8	15	21	16	37	2	4	6
70~74	84	76	160	49	51	100	119	122	241	14	14	28
70	21	9	30	11	5	16	21	19	40	1	1	2
71	10	22	32	2	4	6	19	20	39	4	3	7
72	14	6	20	12	14	26	29	20	49	4	2	6
73	19	15	34	10	13	23	23	29	52	1	2	3
74	20	24	44	14	15	29	27	34	61	4	6	10
75~79	73	130	203	35	48	83	95	113	208	17	19	36
75	9	29	38	10	14	24	25	26	51	3	2	5
76	15	29	44	4	9	13	25	26	51	6	2	8
77	19	25	44	10	10	20	19	31	50	3	4	7
78	14	28	42	6	8	14	18	21	39	4	2	6
79	16	19	35	5	7	12	8	9	17	1	9	10
80~84	71	90	161	21	35	56	61	85	146	10	7	17
80	11	24	35	4	6	10	11	16	27	0	3	3
81	18	14	32	4	6	10	20	18	38	5	0	5
82	15	22	37	6	10	16	13	18	31	2	1	3
83	15	15	30	3	7	10	5	17	22	1	3	4
84	12	15	27	4	6	10	12	16	28	2	0	2
85~89	30	78	108	12	18	30	38	63	101	5	7	12
85	8	20	28	2	3	5	11	14	25	4	3	7
86	5	20	25	2	7	9	8	17	25	0	0	0
87	9	10	19	6	2	8	7	10	17	0	2	2
88	2	12	14	2	5	7	7	11	18	1	1	2
89	6	16	22	0	1	1	5	11	16	0	1	1
90~94	15	33	48	9	11	20	18	44	62	7	7	14
90	7	4	11	3	2	5	4	12	16	2	2	4
91	4	10	14	4	5	9	3	11	14	1	3	4
92	3	1	4	0	3	3	4	10	14	1	1	2
93	1	11	12	1	1	2	4	7	11	2	1	3
94	0	7	7	1	0	1	3	4	7	1	0	1
95~99	4	11	15	0	2	2	4	25	29	1	1	2
95	3	6	9	0	0	0	2	5	7	0	0	0
96	1	3	4	0	0	0	1	4	5	0	0	0
97	0	0	0	0	1	1	1	8	9	1	1	2
98	0	0	0	0	0	0	0	7	7	0	0	0
99	0	2	2	0	1	1	0	1	1	0	0	0
100~104	0	0	0	0	0	0	1	2	3	0	1	1
100	0	0	0	0	0	0	0	1	1	0	0	0
101	0	0	0	0	0	0	0	0	0	0	0	0
102	0	0	0	0	0	0	0	0	0	0	0	0
103	0	0	0	0	0	0	1	1	2	0	1	1
104	0	0	0	0	0	0	0	0	0	0	0	0
105~109	0	0	0	0	0	0	0	0	0	0	0	0
105	0	0	0	0	0	0	0	0	0	0	0	0
106	0	0	0	0	0	0	0	0	0	0	0	0
107	0	0	0	0	0	0	0	0	0	0	0	0
108	0	0	0	0	0	0	0	0	0	0	0	0
109	0	0	0	0	0	0	0	0	0	0	0	0
110~	0	0	0	0	0	0	0	0	0	0	0	0
110	0	0	0	0	0	0	0	0	0	0	0	0
111	0	0	0	0	0	0	0	0	0	0	0	0
112	0	0	0	0	0	0	0	0	0	0	0	0
113	0	0	0	0	0	0	0	0	0	0	0	0
114	0	0	0	0	0	0	0	0	0	0	0	0
合計	2,277	1,965	4,242	674	688	1,362	1,249	1,425	2,674	185	163	348
(再掲)												
15歳未満	221	195	416	86	78	164	128	133	261	17	6	23
15~64歳	1,659	1,255	2,914	418	401	819	707	727	1,434	106	86	192
65歳以上	397	515	912	170	209	379	414	565	979	62	71	133
<割合(>												
15歳未満	9.71	9.92	9.81	12.76	11.34	12.04	10.25	9.33	9.76	9.19	3.68	6.61
15~64歳	72.86	63.87	68.69	62.02	58.28	60.13	56.61	51.02	53.63	57.30	52.76	55.17
65歳以上	17.44	26.21	21.50	25.22	30.38	27.83	33.15	39.65	36.61	33.51	43.56	38.22
平均年齢	43.48	47.23	45.22	46.04	49.59	47.83	50.09	53.72	52.02	51.78	56.38	53.93

年齢	はまなす町			日の出町			日吉町			双葉町		
	男	女	計	男	女	計	男	女	計	男	女	計
0~4	3	5	8	13	13	26	40	27	67	34	35	69
0	0	1	1	4	3	7	6	4	10	6	7	13
1	0	1	1	1	2	3	10	7	17	8	6	14
2	2	1	3	2	3	5	10	8	18	8	9	17
3	1	1	2	2	1	3	6	5	11	5	5	10
4	0	1	1	4	4	8	8	3	11	7	8	15
5~9	5	7	12	24	26	50	37	41	78	44	30	74
5	1	2	3	3	3	6	5	9	14	8	3	11
6	2	1	3	7	4	11	6	7	13	8	8	16
7	0	2	2	4	5	9	9	8	17	11	4	15
8	0	2	2	6	7	13	6	6	12	6	8	14
9	2	0	2	4	7	11	11	11	22	11	7	18
10~14	4	3	7	32	32	64	47	41	88	40	37	77
10	0	0	0	3	7	10	12	10	22	10	6	16
11	0	1	1	7	4	11	9	7	16	5	9	14
12	1	1	2	7	2	9	9	7	16	10	10	20
13	1	1	2	8	7	15	7	11	18	6	6	12
14	2	0	2	7	12	19	10	6	16	9	6	15
15~19	5	10	15	49	30	79	72	74	146	57	58	115
15	0	1	1	9	5	14	17	15	32	11	4	15
16	1	1	2	10	7	17	12	10	22	4	12	16
17	1	1	2	11	6	17	9	18	27	8	4	12
18	2	2	4	11	7	18	10	19	29	9	14	23
19	1	5	6	8	5	13	24	12	36	25	24	49
20~24	11	9	20	48	30	78	85	60	145	57	74	131
20	4	1	5	8	3	11	19	11	30	15	25	40
21	4	1	5	10	11	21	11	7	18	9	5	14
22	3	2	5	9	7	16	22	16	38	7	13	20
23	0	3	3	10	6	16	14	12	26	14	16	30
24	0	2	2	11	3	14	19	14	33	12	15	27
25~29	13	9	22	42	32	74	57	54	111	74	67	141
25	3	3	6	12	11	23	9	10	19	16	15	31
26	2	2	4	8	2	10	10	12	22	12	14	26
27	4	2	6	10	5	15	17	13	30	18	10	28
28	3	1	4	6	4	10	9	12	21	16	17	33
29	1	1	2	6	10	16	12	7	19	12	11	23
30~34	8	7	15	55	38	93	70	58	128	65	48	113
30	0	0	0	14	6	20	9	11	20	7	11	18
31	1	2	3	14	10	24	16	15	31	15	7	22
32	1	4	5	10	10	20	16	12	28	18	11	29
33	3	1	4	9	9	18	13	10	23	13	13	26
34	3	0	3	8	3	11	16	10	26	12	6	18
35~39	16	8	24	44	33	77	67	62	129	71	69	140
35	2	2	4	8	11	19	11	9	20	13	9	22
36	1	1	2	8	4	12	8	11	19	15	14	29
37	5	1	6	14	7	21	18	15	33	11	22	33
38	6	2	8	10	5	15	17	10	27	20	9	29
39	2	2	4	4	6	10	13	17	30	12	15	27
40~44	8	9	17	61	53	114	95	94	189	88	70	158
40	0	3	3	12	10	22	15	18	33	22	11	33
41	1	0	1	9	9	18	19	16	35	13	14	27
42	2	3	5	12	10	22	16	15	31	15	16	31
43	3	2	5	13	11	24	24	22	46	20	6	26
44	2	1	3	15	13	28	21	23	44	18	23	41
45~49	13	11	24	59	61	120	101	70	171	87	85	172
45	1	2	3	13	12	25	25	16	41	17	15	32
46	3	4	7	12	10	22	16	9	25	21	13	34
47	2	3	5	8	12	20	18	14	32	20	20	40
48	2	0	2	12	14	26	21	15	36	19	23	42
49	5	2	7	14	13	27	21	16	37	10	14	24
50~54	19	19	38	85	70	155	115	111	226	95	88	183
50	5	6	11	15	14	29	17	30	47	22	16	38
51	6	5	11	16	20	36	19	28	47	17	21	38
52	1	3	4	20	14	34	28	18	46	23	19	42
53	5	2	7	18	15	33	26	13	39	18	16	34
54	2	3	5	16	7	23	25	22	47	15	16	31
55~59	13	19	32	65	73	138	78	61	139	98	62	160
55	4	4	8	20	17	37	13	8	21	15	12	27
56	1	2	3	9	21	30	20	14	34	26	11	37
57	2	5	7	19	16	35	14	19	33	20	10	30
58	3	6	9	13	10	23	18	10	28	26	13	39
59	3	2	5	4	9	13	13	10	23	11	16	27

年齢	はまなす町			日の出町			日吉町			双葉町		
	男	女	計	男	女	計	男	女	計	男	女	計
60~64	28	16	44	74	61	135	82	85	167	73	72	145
60	4	4	8	21	16	37	13	17	30	16	13	29
61	8	5	13	15	9	24	22	15	37	13	16	29
62	4	3	7	10	22	32	19	26	45	18	19	37
63	7	3	10	18	8	26	12	14	26	12	15	27
64	5	1	6	10	6	16	16	13	29	14	9	23
65~69	23	23	46	57	63	120	67	82	149	65	69	134
65	6	5	11	12	12	24	13	14	27	19	14	33
66	6	5	11	10	19	29	12	20	32	14	18	32
67	1	2	3	17	5	22	12	12	24	7	13	20
68	3	8	11	9	11	20	16	15	31	14	11	25
69	7	3	10	9	16	25	14	21	35	11	13	24
70~74	23	31	54	62	50	112	105	104	209	75	79	154
70	4	1	5	11	9	20	17	17	34	16	15	31
71	3	6	9	9	10	19	19	18	37	14	9	23
72	4	6	10	18	10	28	24	16	40	10	14	24
73	9	12	21	10	13	23	25	25	50	15	19	34
74	3	6	9	14	8	22	20	28	48	20	22	42
75~79	29	31	60	38	50	88	95	112	207	60	93	153
75	3	2	5	8	11	19	23	26	49	16	16	32
76	8	5	13	10	13	23	22	23	45	10	18	28
77	5	8	13	8	9	17	15	27	42	14	31	45
78	7	9	16	5	9	14	17	18	35	14	10	24
79	6	7	13	7	8	15	18	18	36	6	18	24
80~84	9	14	23	25	22	47	60	71	131	47	53	100
80	2	3	5	6	3	9	7	15	22	12	10	22
81	2	3	5	5	9	14	14	16	30	15	9	24
82	0	2	2	4	5	9	15	14	29	10	13	23
83	5	4	9	3	2	5	12	14	26	4	11	15
84	0	2	2	7	3	10	12	12	24	6	10	16
85~89	5	11	16	8	11	19	36	55	91	24	50	74
85	4	4	8	2	5	7	10	14	24	4	13	17
86	0	0	0	1	0	1	8	13	21	3	12	15
87	0	2	2	3	3	6	4	14	18	11	5	16
88	1	2	3	2	1	3	7	9	16	2	10	12
89	0	3	3	0	2	2	7	5	12	4	10	14
90~94	4	1	5	3	6	9	11	31	42	8	18	26
90	0	1	1	1	2	3	4	10	14	2	4	6
91	2	0	2	1	2	3	3	8	11	1	5	6
92	2	0	2	1	0	1	0	5	5	2	2	4
93	0	0	0	0	0	0	3	3	6	2	3	5
94	0	0	0	0	2	2	1	5	6	1	4	5
95~99	1	6	7	0	2	2	3	12	15	0	10	10
95	0	0	0	0	1	1	0	5	5	0	3	3
96	0	3	3	0	1	1	3	4	7	0	2	2
97	1	1	2	0	0	0	0	2	2	0	4	4
98	0	2	2	0	0	0	0	1	1	0	0	0
99	0	0	0	0	0	0	0	0	0	0	1	1
100~104	0	1	1	0	0	0	0	2	2	0	0	0
100	0	1	1	0	0	0	0	1	1	0	0	0
101	0	0	0	0	0	0	0	0	0	0	0	0
102	0	0	0	0	0	0	0	0	0	0	0	0
103	0	0	0	0	0	0	0	1	1	0	0	0
104	0	0	0	0	0	0	0	0	0	0	0	0
105~109	0	0	0	0	0	0	0	0	0	0	0	0
105	0	0	0	0	0	0	0	0	0	0	0	0
106	0	0	0	0	0	0	0	0	0	0	0	0
107	0	0	0	0	0	0	0	0	0	0	0	0
108	0	0	0	0	0	0	0	0	0	0	0	0
109	0	0	0	0	0	0	0	0	0	0	0	0
110~	0	0	0	0	0	0	0	0	0	0	0	0
110	0	0	0	0	0	0	0	0	0	0	0	0
111	0	0	0	0	0	0	0	0	0	0	0	0
112	0	0	0	0	0	0	0	0	0	0	0	0
113	0	0	0	0	0	0	0	0	0	0	0	0
114	0	0	0	0	0	0	0	0	0	0	0	0
合計	240	250	490	844	756	1,600	1,323	1,307	2,630	1,162	1,167	2,329
(再掲)												
15歳未満	12	15	27	69	71	140	124	109	233	118	102	220
15~64歳	134	117	251	582	481	1,063	822	729	1,551	765	693	1,458
65歳以上	94	118	212	193	204	397	377	469	846	279	372	651
<割合(>												
15歳未満	5.00	6.00	5.51	8.18	9.39	8.75	9.37	8.34	8.86	10.15	8.74	9.45
15~64歳	55.83	46.80	51.22	68.96	63.62	66.44	62.13	55.78	58.97	65.83	59.38	62.60
65歳以上	39.17	47.20	43.27	22.87	26.98	24.81	28.50	35.88	32.17	24.01	31.88	27.95
平均年齢	54.61	56.92	55.79	46.45	48.73	47.53	47.84	51.38	49.60	46.15	49.35	47.75

年齢	船見町			北栄町			北星町			北光町		
	男	女	計	男	女	計	男	女	計	男	女	計
0~4	13	11	24	93	67	160	5	8	13	61	55	116
0	3	4	7	19	11	30	1	3	4	5	10	15
1	4	0	4	13	14	27	2	2	4	12	9	21
2	3	3	6	16	18	34	1	0	1	15	7	22
3	1	2	3	27	12	39	1	0	1	15	13	28
4	2	2	4	18	12	30	0	3	3	14	16	30
5~9	7	4	11	108	102	210	10	7	17	114	118	232
5	2	0	2	22	19	41	2	2	4	29	20	49
6	2	1	3	21	18	39	4	0	4	21	25	46
7	2	0	2	15	25	40	1	1	2	23	17	40
8	1	3	4	27	15	42	2	0	2	19	32	51
9	0	0	0	23	25	48	1	4	5	22	24	46
10~14	2	3	5	120	114	234	11	9	20	126	82	208
10	0	1	1	32	22	54	2	1	3	35	23	58
11	1	0	1	22	24	46	3	0	3	28	17	45
12	1	1	2	21	28	49	0	3	3	22	20	42
13	0	0	0	28	19	47	4	3	7	17	8	25
14	0	1	1	17	21	38	2	2	4	24	14	38
15~19	6	6	12	132	108	240	11	9	20	87	65	152
15	0	1	1	33	21	54	0	3	3	15	14	29
16	0	1	1	30	22	52	2	1	3	22	17	39
17	2	0	2	21	17	38	4	2	6	12	14	26
18	2	2	4	22	21	43	4	2	6	17	11	28
19	2	2	4	26	27	53	1	1	2	21	9	30
20~24	27	16	43	128	103	231	7	3	10	42	40	82
20	3	0	3	29	20	49	0	1	1	7	13	20
21	1	3	4	25	24	49	2	0	2	7	5	12
22	3	4	7	27	20	47	3	1	4	9	6	15
23	8	5	13	24	20	44	1	1	2	9	10	19
24	12	4	16	23	19	42	1	0	1	10	6	16
25~29	47	25	72	165	120	285	4	8	12	47	37	84
25	7	9	16	27	19	46	2	1	3	9	4	13
26	12	4	16	45	23	68	1	3	4	11	8	19
27	10	4	14	27	33	60	0	3	3	6	8	14
28	11	4	15	31	19	50	1	0	1	7	5	12
29	7	4	11	35	26	61	0	1	1	14	12	26
30~34	32	16	48	140	125	265	12	14	26	77	62	139
30	8	8	16	33	30	63	3	4	7	14	6	20
31	10	1	11	33	27	60	4	6	10	10	15	25
32	8	0	8	27	22	49	3	0	3	21	4	25
33	3	4	7	20	28	48	1	2	3	13	17	30
34	3	3	6	27	18	45	1	2	3	19	20	39
35~39	27	15	42	148	116	264	18	23	41	121	136	257
35	9	2	11	32	19	51	3	4	7	18	13	31
36	8	5	13	33	20	53	2	5	7	18	26	44
37	4	6	10	34	20	54	4	6	10	32	35	67
38	5	1	6	28	26	54	4	5	9	23	33	56
39	1	1	2	21	31	52	5	3	8	30	29	59
40~44	30	14	44	161	141	302	13	8	21	132	119	251
40	5	1	6	33	31	64	3	2	5	22	29	51
41	2	3	5	28	31	59	1	3	4	36	23	59
42	10	3	13	36	27	63	5	1	6	30	25	55
43	6	4	10	36	28	64	2	1	3	26	16	42
44	7	3	10	28	24	52	2	1	3	18	26	44
45~49	24	13	37	197	173	370	16	16	32	115	116	231
45	6	1	7	40	32	72	4	5	9	25	27	52
46	1	3	4	34	38	72	2	3	5	28	16	44
47	4	0	4	41	31	72	7	3	10	19	26	45
48	7	4	11	37	35	72	2	3	5	20	17	37
49	6	5	11	45	37	82	1	2	3	23	30	53
50~54	36	27	63	232	212	444	28	23	51	117	97	214
50	9	6	15	44	37	81	7	2	9	24	18	42
51	10	6	16	46	48	94	10	4	14	26	18	44
52	8	4	12	41	51	92	4	8	12	23	22	45
53	1	4	5	45	44	89	5	3	8	21	17	38
54	8	7	15	56	32	88	2	6	8	23	22	45
55~59	35	31	66	169	131	300	20	30	50	59	67	126
55	7	7	14	43	21	64	2	6	8	18	20	38
56	5	7	12	27	26	53	5	6	11	11	15	26
57	8	9	17	30	29	59	6	5	11	14	7	21
58	12	3	15	41	24	65	4	10	14	7	19	26
59	3	5	8	28	31	59	3	3	6	9	6	15

年齢	船見町			北栄町			北星町			北光町		
	男	女	計	男	女	計	男	女	計	男	女	計
60~64	20	24	44	107	77	184	28	28	56	55	59	114
60	4	2	6	33	21	54	8	6	14	11	8	19
61	4	5	9	22	15	37	3	8	11	10	12	22
62	5	5	10	20	17	37	8	7	15	12	14	26
63	4	5	9	15	13	28	4	4	8	9	14	23
64	3	7	10	17	11	28	5	3	8	13	11	24
65~69	26	18	44	68	35	103	40	32	72	55	72	127
65	3	3	6	17	6	23	9	12	21	14	16	30
66	6	7	13	12	5	17	7	4	11	11	7	18
67	5	6	11	8	9	17	8	5	13	15	12	27
68	6	1	7	17	9	26	10	6	16	6	14	20
69	6	1	7	14	6	20	6	5	11	9	23	32
70~74	22	16	38	41	53	94	35	37	72	108	102	210
70	3	3	6	10	11	21	5	2	7	22	16	38
71	4	2	6	8	5	13	5	10	15	18	21	39
72	5	4	9	9	13	22	8	12	20	21	17	38
73	7	1	8	7	11	18	5	7	12	20	24	44
74	3	6	9	7	13	20	12	6	18	27	24	51
75~79	21	24	45	44	77	121	34	27	61	86	119	205
75	6	2	8	10	22	32	9	5	14	20	31	51
76	5	8	13	11	16	27	7	5	12	22	26	48
77	4	6	10	8	11	19	7	3	10	13	27	40
78	3	5	8	8	14	22	9	8	17	18	21	39
79	3	3	6	7	14	21	2	6	8	13	14	27
80~84	11	16	27	31	40	71	10	16	26	48	68	116
80	0	4	4	5	6	11	1	2	3	5	15	20
81	2	4	6	5	6	11	1	3	4	15	15	30
82	6	3	9	9	9	18	5	2	7	9	17	26
83	2	3	5	7	10	17	1	4	5	13	10	23
84	1	2	3	5	9	14	2	5	7	6	11	17
85~89	9	13	22	17	38	55	4	13	17	23	34	57
85	0	5	5	5	12	17	2	1	3	10	4	14
86	1	2	3	4	9	13	0	7	7	7	5	12
87	4	3	7	5	7	12	0	2	2	3	7	10
88	4	0	4	1	4	5	1	1	2	1	10	11
89	0	3	3	2	6	8	1	2	3	2	8	10
90~94	3	5	8	2	9	11	4	11	15	9	28	37
90	2	0	2	1	2	3	2	2	4	6	9	15
91	1	2	3	0	1	1	1	4	5	1	6	7
92	0	1	1	0	1	1	1	3	4	0	4	4
93	0	2	2	1	2	3	0	2	2	2	4	6
94	0	0	0	0	3	3	0	0	0	0	5	5
95~99	2	0	2	0	6	6	0	5	5	2	9	11
95	2	0	2	0	2	2	0	1	1	0	3	3
96	0	0	0	0	1	1	0	1	1	0	3	3
97	0	0	0	0	1	1	0	0	0	2	0	2
98	0	0	0	0	2	2	0	2	2	0	0	0
99	0	0	0	0	0	0	0	1	1	0	3	3
100~104	0	0	0	1	0	1	0	1	1	0	2	2
100	0	0	0	1	0	1	0	0	0	0	0	0
101	0	0	0	0	0	0	0	0	0	0	0	0
102	0	0	0	0	0	0	0	0	0	0	2	2
103	0	0	0	0	0	0	0	1	1	0	0	0
104	0	0	0	0	0	0	0	0	0	0	0	0
105~109	0	0	0	0	0	0	0	0	0	0	0	0
105	0	0	0	0	0	0	0	0	0	0	0	0
106	0	0	0	0	0	0	0	0	0	0	0	0
107	0	0	0	0	0	0	0	0	0	0	0	0
108	0	0	0	0	0	0	0	0	0	0	0	0
109	0	0	0	0	0	0	0	0	0	0	0	0
110~	0	0	0	0	0	0	0	0	0	0	0	0
110	0	0	0	0	0	0	0	0	0	0	0	0
111	0	0	0	0	0	0	0	0	0	0	0	0
112	0	0	0	0	0	0	0	0	0	0	0	0
113	0	0	0	0	0	0	0	0	0	0	0	0
114	0	0	0	0	0	0	0	0	0	0	0	0
合計	400	297	697	2,104	1,847	3,951	310	328	638	1,484	1,487	2,971
(再掲)												
15歳未満	22	18	40	321	283	604	26	24	50	301	255	556
15~64歳	284	187	471	1,579	1,306	2,885	157	162	319	852	798	1,650
65歳以上	94	92	186	204	258	462	127	142	269	331	434	765
<割合(>												
15歳未満	5.50	6.06	5.74	15.26	15.32	15.29	8.39	7.32	7.84	20.28	17.15	18.71
15~64歳	71.00	62.96	67.58	75.05	70.71	73.02	50.65	49.39	50.00	57.41	53.67	55.54
65歳以上	23.50	30.98	26.69	9.70	13.97	11.69	40.97	43.29	42.16	22.30	29.19	25.75
平均年齢	46.65	51.31	48.63	38.63	40.74	39.61	53.74	56.52	55.17	41.66	46.03	43.84

年齢	本町			本幸町			松風町			美園町		
	男	女	計	男	女	計	男	女	計	男	女	計
0~4	1	0	1	2	3	5	0	1	1	54	60	114
0	0	0	0	0	1	1	0	0	0	8	12	20
1	0	0	0	0	0	0	0	1	1	2	9	11
2	0	0	0	1	1	2	0	0	0	17	11	28
3	0	0	0	0	0	0	0	0	0	12	16	28
4	1	0	1	1	1	2	0	0	0	15	12	27
5~9	3	1	4	2	3	5	0	2	2	74	60	134
5	0	0	0	0	0	0	0	0	0	15	10	25
6	0	1	1	0	0	0	0	0	0	13	7	20
7	1	0	1	0	2	2	0	1	1	11	18	29
8	1	0	1	1	0	1	0	1	1	16	11	27
9	1	0	1	1	1	2	0	0	0	19	14	33
10~14	3	0	3	1	3	4	2	4	6	96	95	191
10	0	0	0	0	0	0	0	0	0	18	17	35
11	1	0	1	1	1	2	1	1	2	17	15	32
12	1	0	1	0	1	1	0	1	1	21	22	43
13	0	0	0	0	0	0	0	1	1	25	20	45
14	1	0	1	0	1	1	1	1	2	15	21	36
15~19	5	2	7	6	1	7	1	3	4	116	87	203
15	0	0	0	2	0	2	0	0	0	16	17	33
16	2	1	3	1	0	1	0	0	0	21	16	37
17	2	0	2	0	0	0	0	1	1	18	20	38
18	0	1	1	2	0	2	1	1	2	27	14	41
19	1	0	1	1	1	2	0	1	1	34	20	54
20~24	7	5	12	5	5	10	1	2	3	127	72	199
20	1	2	3	0	0	0	0	1	1	27	12	39
21	2	1	3	1	2	3	1	0	1	18	11	29
22	3	1	4	2	0	2	0	1	1	19	15	34
23	0	1	1	1	1	2	0	0	0	29	15	44
24	1	0	1	1	2	3	0	0	0	34	19	53
25~29	12	4	16	10	8	18	0	4	4	121	58	179
25	3	1	4	3	1	4	0	0	0	36	7	43
26	4	1	5	2	3	5	0	0	0	25	10	35
27	3	1	4	1	2	3	0	1	1	20	14	34
28	1	1	2	1	1	2	0	3	3	24	14	38
29	1	0	1	3	1	4	0	0	0	16	13	29
30~34	8	6	14	8	6	14	0	1	1	115	92	207
30	2	0	2	0	0	0	0	0	0	16	23	39
31	2	0	2	2	1	3	0	1	1	20	19	39
32	2	0	2	2	1	3	0	0	0	29	9	38
33	1	3	4	0	0	0	0	0	0	22	21	43
34	1	3	4	4	4	8	0	0	0	28	20	48
35~39	8	0	8	9	5	14	2	3	5	113	90	203
35	1	0	1	0	0	0	2	2	4	28	17	45
36	2	0	2	1	0	1	0	0	0	13	18	31
37	2	0	2	3	0	3	0	0	0	31	26	57
38	2	0	2	2	1	3	0	0	0	26	15	41
39	1	0	1	3	4	7	0	1	1	15	14	29
40~44	4	5	9	5	7	12	4	2	6	133	97	230
40	0	1	1	1	3	4	2	1	3	22	17	39
41	1	1	2	1	0	1	0	0	0	21	22	43
42	2	0	2	1	2	3	0	1	1	34	10	44
43	0	2	2	0	0	0	2	0	2	26	23	49
44	1	1	2	2	2	4	0	0	0	30	25	55
45~49	12	12	24	14	8	22	6	3	9	159	151	310
45	0	1	1	3	1	4	2	2	4	36	28	64
46	2	4	6	2	3	5	2	0	2	27	27	54
47	4	3	7	1	2	3	0	1	1	35	33	68
48	0	3	3	2	1	3	0	0	0	32	30	62
49	6	1	7	6	1	7	2	0	2	29	33	62
50~54	4	8	12	8	12	20	4	6	10	153	140	293
50	2	1	3	3	5	8	1	0	1	29	26	55
51	0	0	0	3	1	4	0	1	1	45	34	79
52	1	1	2	0	1	1	1	3	4	34	19	53
53	0	4	4	1	2	3	2	2	4	28	30	58
54	1	2	3	1	3	4	0	0	0	17	31	48
55~59	11	14	25	12	3	15	7	3	10	144	108	252
55	0	3	3	3	1	4	2	0	2	33	27	60
56	2	4	6	1	1	2	2	1	3	23	10	33
57	4	1	5	5	0	5	0	0	0	26	22	48
58	3	3	6	1	1	2	0	0	0	33	28	61
59	2	3	5	2	0	2	3	2	5	29	21	50

年齢	本町			本幸町			松風町			美園町		
	男	女	計	男	女	計	男	女	計	男	女	計
60~64	8	11	19	6	8	14	3	3	6	109	120	229
60	2	1	3	1	2	3	0	3	3	18	28	46
61	1	1	2	0	2	2	2	0	2	14	26	40
62	2	3	5	2	2	4	0	0	0	30	31	61
63	2	3	5	1	0	1	0	0	0	27	21	48
64	1	3	4	2	2	4	1	0	1	20	14	34
65~69	15	5	20	12	6	18	3	4	7	93	87	180
65	3	1	4	4	1	5	1	0	1	17	18	35
66	3	1	4	4	1	5	1	1	2	22	13	35
67	3	3	6	1	1	2	1	0	1	23	19	42
68	5	0	5	2	2	4	0	1	1	16	21	37
69	1	0	1	1	1	2	0	2	2	15	16	31
70~74	15	15	30	5	10	15	6	8	14	102	122	224
70	1	2	3	1	2	3	0	0	0	20	22	42
71	6	4	10	2	2	4	0	1	1	20	22	42
72	2	4	6	0	1	1	3	3	6	22	37	59
73	2	1	3	0	3	3	2	2	4	21	22	43
74	4	4	8	2	2	4	1	2	3	19	19	38
75~79	7	14	21	12	10	22	24	22	46	94	114	208
75	2	1	3	1	5	6	5	5	10	22	25	47
76	1	6	7	2	0	2	6	5	11	19	25	44
77	2	2	4	2	2	4	5	3	8	17	22	39
78	1	5	6	5	1	6	4	7	11	24	19	43
79	1	0	1	2	2	4	4	2	6	12	23	35
80~84	3	4	7	2	5	7	14	30	44	52	82	134
80	1	0	1	1	1	2	2	2	4	9	14	23
81	0	0	0	1	0	1	1	4	5	12	12	24
82	1	2	3	0	1	1	4	6	10	10	14	24
83	0	1	1	0	3	3	4	7	11	12	17	29
84	1	1	2	0	0	0	3	11	14	9	25	34
85~89	5	5	10	1	8	9	14	41	55	48	97	145
85	0	0	0	0	1	1	4	6	10	8	30	38
86	0	1	1	0	3	3	2	5	7	16	17	33
87	2	0	2	0	2	2	3	12	15	8	17	25
88	1	0	1	1	0	1	4	10	14	11	17	28
89	2	4	6	0	2	2	1	8	9	5	16	21
90~94	1	5	6	3	2	5	7	38	45	9	30	39
90	0	3	3	2	1	3	0	7	7	3	12	15
91	0	1	1	0	1	1	3	12	15	1	5	6
92	1	0	1	0	0	0	3	3	6	1	6	7
93	0	0	0	0	0	0	1	8	9	2	5	7
94	0	1	1	1	0	1	0	8	8	2	2	4
95~99	0	5	5	1	1	2	0	13	13	7	8	15
95	0	4	4	1	0	1	0	5	5	0	4	4
96	0	1	1	0	0	0	0	2	2	5	1	6
97	0	0	0	0	0	0	0	4	4	1	1	2
98	0	0	0	0	1	1	0	2	2	1	1	2
99	0	0	0	0	0	0	0	0	0	0	1	1
100~104	0	0	0	0	0	0	0	6	6	0	6	6
100	0	0	0	0	0	0	0	1	1	0	4	4
101	0	0	0	0	0	0	0	2	2	0	2	2
102	0	0	0	0	0	0	0	3	3	0	0	0
103	0	0	0	0	0	0	0	0	0	0	0	0
104	0	0	0	0	0	0	0	0	0	0	0	0
105~109	0	0	0	0	0	0	0	0	0	0	0	0
105	0	0	0	0	0	0	0	0	0	0	0	0
106	0	0	0	0	0	0	0	0	0	0	0	0
107	0	0	0	0	0	0	0	0	0	0	0	0
108	0	0	0	0	0	0	0	0	0	0	0	0
109	0	0	0	0	0	0	0	0	0	0	0	0
110~	0	0	0	0	0	0	0	0	0	0	0	0
110	0	0	0	0	0	0	0	0	0	0	0	0
111	0	0	0	0	0	0	0	0	0	0	0	0
112	0	0	0	0	0	0	0	0	0	0	0	0
113	0	0	0	0	0	0	0	0	0	0	0	0
114	0	0	0	0	0	0	0	0	0	0	0	0
合計	132	121	253	124	114	238	98	199	297	1,919	1,776	3,695
(再掲)												
15歳未満	7	1	8	5	9	14	2	7	9	224	215	439
15~64歳	79	67	146	83	63	146	28	30	58	1,290	1,015	2,305
65歳以上	46	53	99	36	42	78	68	162	230	405	546	951
<割合(>												
15歳未満	5.30	0.83	3.16	4.03	7.89	5.88	2.04	3.52	3.03	11.67	12.11	11.88
15~64歳	59.85	55.37	57.71	66.94	55.26	61.34	28.57	15.08	19.53	67.22	57.15	62.38
65歳以上	34.85	43.80	39.13	29.03	36.84	32.77	69.39	81.41	77.44	21.10	30.74	25.74
平均年齢	50.33	60.55	55.22	49.70	52.89	51.23	70.00	76.64	74.45	44.00	49.18	46.49

年齢	緑町			港町			美原町			宮の森町		
	男	女	計	男	女	計	男	女	計	男	女	計
0~4	34	27	61	0	0	0	65	69	134	8	4	12
0	7	6	13	0	0	0	11	14	25	1	2	3
1	6	7	13	0	0	0	9	13	22	2	0	2
2	7	2	9	0	0	0	9	15	24	4	0	4
3	7	5	12	0	0	0	15	12	27	0	2	2
4	7	7	14	0	0	0	21	15	36	1	0	1
5~9	44	34	78	0	0	0	78	83	161	8	14	22
5	10	7	17	0	0	0	21	13	34	1	3	4
6	9	5	14	0	0	0	11	18	29	2	1	3
7	5	5	10	0	0	0	14	19	33	0	3	3
8	14	7	21	0	0	0	19	18	37	1	1	2
9	6	10	16	0	0	0	13	15	28	4	6	10
10~14	39	31	70	0	0	0	68	69	137	12	16	28
10	10	9	19	0	0	0	18	11	29	1	2	3
11	6	3	9	0	0	0	18	13	31	2	2	4
12	7	5	12	0	0	0	9	17	26	4	4	8
13	9	4	13	0	0	0	10	15	25	2	5	7
14	7	10	17	0	0	0	13	13	26	3	3	6
15~19	38	37	75	0	0	0	69	76	145	15	9	24
15	5	8	13	0	0	0	16	16	32	1	0	1
16	8	7	15	0	0	0	13	21	34	5	3	8
17	5	11	16	0	0	0	16	12	28	2	4	6
18	8	4	12	0	0	0	10	13	23	4	1	5
19	12	7	19	0	0	0	14	14	28	3	1	4
20~24	67	54	121	0	0	0	43	32	75	10	11	21
20	11	8	19	0	0	0	11	6	17	4	3	7
21	7	9	16	0	0	0	9	6	15	3	2	5
22	11	6	17	0	0	0	9	7	16	1	2	3
23	19	12	31	0	0	0	6	9	15	0	1	1
24	19	19	38	0	0	0	8	4	12	2	3	5
25~29	101	56	157	0	0	0	53	51	104	14	5	19
25	16	9	25	0	0	0	9	12	21	2	2	4
26	21	10	31	0	0	0	7	8	15	4	1	5
27	22	16	38	0	0	0	12	11	23	2	1	3
28	22	9	31	0	0	0	11	8	19	4	0	4
29	20	12	32	0	0	0	14	12	26	2	1	3
30~34	95	62	157	0	1	1	83	93	176	8	13	21
30	15	11	26	0	0	0	16	26	42	1	3	4
31	16	20	36	0	1	1	9	14	23	1	2	3
32	19	14	33	0	0	0	16	21	37	3	0	3
33	23	9	32	0	0	0	24	12	36	0	4	4
34	22	8	30	0	0	0	18	20	38	3	4	7
35~39	67	68	135	0	0	0	81	75	156	15	9	24
35	12	17	29	0	0	0	13	12	25	3	3	6
36	14	16	30	0	0	0	13	18	31	3	1	4
37	13	10	23	0	0	0	18	14	32	4	2	6
38	11	11	22	0	0	0	18	17	35	3	2	5
39	17	14	31	0	0	0	19	14	33	2	1	3
40~44	90	72	162	0	1	1	96	81	177	11	16	27
40	20	17	37	0	0	0	16	20	36	1	1	2
41	12	15	27	0	0	0	17	10	27	2	5	7
42	20	11	31	0	0	0	25	18	43	5	3	8
43	19	13	32	0	0	0	22	18	40	2	2	4
44	19	16	35	0	1	1	16	15	31	1	5	6
45~49	97	83	180	0	0	0	108	95	203	31	19	50
45	19	9	28	0	0	0	29	18	47	6	2	8
46	21	13	34	0	0	0	21	19	40	5	4	9
47	17	28	45	0	0	0	21	18	39	8	4	12
48	26	13	39	0	0	0	18	25	43	8	5	13
49	14	20	34	0	0	0	19	15	34	4	4	8
50~54	114	87	201	0	1	1	109	106	215	37	38	75
50	18	15	33	0	0	0	21	24	45	14	5	19
51	17	24	41	0	0	0	23	25	48	5	6	11
52	28	17	45	0	0	0	28	20	48	6	10	16
53	29	21	50	0	0	0	23	15	38	5	7	12
54	22	10	32	0	1	1	14	22	36	7	10	17
55~59	86	84	170	0	0	0	80	91	171	26	35	61
55	23	19	42	0	0	0	16	24	40	4	4	8
56	18	19	37	0	0	0	19	9	28	1	8	9
57	13	12	25	0	0	0	16	21	37	6	12	18
58	15	23	38	0	0	0	16	19	35	9	6	15
59	17	11	28	0	0	0	13	18	31	6	5	11

年齢	緑町			港町			美原町			宮の森町		
	男	女	計	男	女	計	男	女	計	男	女	計
60~64	95	76	171	0	0	0	90	92	182	23	23	46
60	19	16	35	0	0	0	21	22	43	3	6	9
61	10	13	23	0	0	0	17	14	31	3	3	6
62	23	15	38	0	0	0	16	26	42	5	3	8
63	17	18	35	0	0	0	13	15	28	8	6	14
64	26	14	40	0	0	0	23	15	38	4	5	9
65~69	78	80	158	0	0	0	71	66	137	22	27	49
65	23	18	41	0	0	0	12	13	25	5	5	10
66	17	11	28	0	0	0	13	13	26	3	6	9
67	9	16	25	0	0	0	18	16	34	6	6	12
68	17	21	38	0	0	0	14	13	27	3	4	7
69	12	14	26	0	0	0	14	11	25	5	6	11
70~74	61	87	148	0	0	0	67	75	142	39	39	78
70	12	10	22	0	0	0	14	10	24	8	8	16
71	9	17	26	0	0	0	15	16	31	7	11	18
72	11	17	28	0	0	0	12	14	26	6	5	11
73	14	22	36	0	0	0	11	15	26	12	7	19
74	15	21	36	0	0	0	15	20	35	6	8	14
75~79	82	89	171	0	1	1	56	70	126	48	61	109
75	20	19	39	0	0	0	15	20	35	10	6	16
76	24	18	42	0	1	1	13	12	25	13	17	30
77	15	14	29	0	0	0	9	11	20	11	22	33
78	14	20	34	0	0	0	11	13	24	9	13	22
79	9	18	27	0	0	0	8	14	22	5	3	8
80~84	42	48	90	1	0	1	31	46	77	30	49	79
80	10	12	22	0	0	0	4	10	14	4	6	10
81	14	8	22	1	0	1	8	11	19	7	10	17
82	8	13	21	0	0	0	12	10	22	2	10	12
83	5	6	11	0	0	0	4	11	15	8	14	22
84	5	9	14	0	0	0	3	4	7	9	9	18
85~89	26	52	78	0	0	0	11	32	43	30	22	52
85	8	12	20	0	0	0	4	8	12	9	8	17
86	2	8	10	0	0	0	4	5	9	4	7	11
87	6	15	21	0	0	0	1	7	8	8	4	12
88	8	12	20	0	0	0	0	8	8	5	2	7
89	2	5	7	0	0	0	2	4	6	4	1	5
90~94	14	23	37	0	0	0	6	14	20	10	18	28
90	5	6	11	0	0	0	2	3	5	1	7	8
91	2	1	3	0	0	0	1	4	5	3	1	4
92	2	3	5	0	0	0	1	4	5	2	4	6
93	3	7	10	0	0	0	2	1	3	1	1	2
94	2	6	8	0	0	0	0	2	2	3	5	8
95~99	5	16	21	0	0	0	3	6	9	1	7	8
95	3	4	7	0	0	0	0	1	1	1	2	3
96	1	4	5	0	0	0	1	0	1	0	2	2
97	1	6	7	0	0	0	0	4	4	0	2	2
98	0	2	2	0	0	0	2	1	3	0	0	0
99	0	0	0	0	0	0	0	0	0	0	1	1
100~104	0	3	3	0	0	0	0	3	3	0	0	0
100	0	1	1	0	0	0	0	1	1	0	0	0
101	0	1	1	0	0	0	0	1	1	0	0	0
102	0	1	1	0	0	0	0	0	0	0	0	0
103	0	0	0	0	0	0	0	1	1	0	0	0
104	0	0	0	0	0	0	0	0	0	0	0	0
105~109	0	0	0	0	0	0	0	0	0	0	0	0
105	0	0	0	0	0	0	0	0	0	0	0	0
106	0	0	0	0	0	0	0	0	0	0	0	0
107	0	0	0	0	0	0	0	0	0	0	0	0
108	0	0	0	0	0	0	0	0	0	0	0	0
109	0	0	0	0	0	0	0	0	0	0	0	0
110~	0	0	0	0	0	0	0	0	0	0	0	0
110	0	0	0	0	0	0	0	0	0	0	0	0
111	0	0	0	0	0	0	0	0	0	0	0	0
112	0	0	0	0	0	0	0	0	0	0	0	0
113	0	0	0	0	0	0	0	0	0	0	0	0
114	0	0	0	0	0	0	0	0	0	0	0	0
合計	1,275	1,169	2,444	1	4	5	1,268	1,325	2,593	398	435	833
(再掲)												
15歳未満	117	92	209	0	0	0	211	221	432	28	34	62
15~64歳	850	679	1,529	0	3	3	812	792	1,604	190	178	368
65歳以上	308	398	706	1	1	2	245	312	557	180	223	403
<割合(>												
15歳未満	9.18	7.87	8.55	0.00	0.00	0.00	16.64	16.68	16.66	7.04	7.82	7.44
15~64歳	66.67	58.08	62.56	0.00	75.00	60.00	64.04	59.77	61.86	47.74	40.92	44.18
65歳以上	24.16	34.05	28.89	100.00	25.00	40.00	19.32	23.55	21.48	45.23	51.26	48.38
平均年齢	46.82	51.63	49.12	81.00	51.25	57.20	42.44	44.39	43.44	57.02	60.04	58.60

年齢	見山町			宮前町			明德町			もえぎ町		
	男	女	計	男	女	計	男	女	計	男	女	計
0~4	23	35	58	32	34	66	19	24	43	15	16	31
0	2	7	9	5	2	7	2	3	5	2	4	6
1	5	6	11	6	5	11	2	5	7	3	2	5
2	5	4	9	4	6	10	5	6	11	7	4	11
3	6	6	12	6	12	18	5	6	11	1	4	5
4	5	12	17	11	9	20	5	4	9	2	2	4
5~9	24	35	59	49	35	84	28	36	64	11	16	27
5	5	7	12	11	7	18	4	7	11	3	4	7
6	3	7	10	8	9	17	4	3	7	0	4	4
7	2	7	9	12	5	17	5	6	11	3	1	4
8	11	6	17	8	9	17	9	10	19	1	2	3
9	3	8	11	10	5	15	6	10	16	4	5	9
10~14	38	27	65	65	72	137	51	51	102	21	19	40
10	11	10	21	14	14	28	16	5	21	2	4	6
11	9	3	12	11	14	25	7	11	18	5	2	7
12	6	3	9	15	14	29	8	13	21	4	5	9
13	6	4	10	15	12	27	9	10	19	5	3	8
14	6	7	13	10	18	28	11	12	23	5	5	10
15~19	34	47	81	63	64	127	37	48	85	19	28	47
15	4	10	14	8	12	20	7	8	15	6	4	10
16	9	12	21	12	16	28	8	7	15	4	8	12
17	7	12	19	10	12	22	9	17	26	3	8	11
18	4	6	10	14	10	24	7	6	13	4	3	7
19	10	7	17	19	14	33	6	10	16	2	5	7
20~24	55	46	101	84	59	143	41	22	63	39	31	70
20	8	8	16	9	11	20	5	7	12	7	5	12
21	13	9	22	24	16	40	11	4	15	17	6	23
22	10	6	16	15	8	23	6	2	8	5	7	12
23	14	11	25	23	18	41	8	3	11	0	7	7
24	10	12	22	13	6	19	11	6	17	10	6	16
25~29	52	45	97	69	33	102	38	32	70	35	38	73
25	8	11	19	13	7	20	8	6	14	7	8	15
26	16	7	23	17	5	22	7	5	12	8	9	17
27	9	11	20	11	8	19	9	9	18	5	7	12
28	10	11	21	14	6	20	6	7	13	5	6	11
29	9	5	14	14	7	21	8	5	13	10	8	18
30~34	48	47	95	54	57	111	36	42	78	29	36	65
30	12	7	19	9	13	22	7	6	13	7	7	14
31	11	11	22	11	19	30	6	8	14	4	8	12
32	9	9	18	8	8	16	9	10	19	5	6	11
33	11	11	22	15	11	26	5	13	18	9	8	17
34	5	9	14	11	6	17	9	5	14	4	7	11
35~39	47	48	95	60	61	121	30	49	79	27	18	45
35	10	11	21	12	8	20	6	13	19	6	6	12
36	6	6	12	10	5	15	5	8	13	5	3	8
37	6	13	19	11	11	22	5	9	14	6	2	8
38	15	8	23	10	17	27	6	10	16	4	6	10
39	10	10	20	17	20	37	8	9	17	6	1	7
40~44	60	74	134	88	86	174	64	66	130	30	38	68
40	15	16	31	21	18	39	12	15	27	4	6	10
41	15	15	30	9	13	22	10	8	18	7	5	12
42	7	15	22	23	20	43	14	15	29	8	10	18
43	12	18	30	21	20	41	11	10	21	6	8	14
44	11	10	21	14	15	29	17	18	35	5	9	14
45~49	65	71	136	81	83	164	84	86	170	53	37	90
45	13	13	26	15	12	27	25	14	39	8	2	10
46	10	16	26	12	24	36	11	18	29	7	4	11
47	12	13	25	16	16	32	12	15	27	13	12	25
48	21	14	35	21	15	36	19	19	38	12	11	23
49	9	15	24	17	16	33	17	20	37	13	8	21
50~54	84	74	158	97	106	203	88	84	172	66	62	128
50	13	14	27	28	21	49	16	18	34	12	13	25
51	17	12	29	22	26	48	12	20	32	13	11	24
52	24	20	44	14	16	30	22	17	39	11	14	25
53	18	14	32	19	23	42	21	14	35	17	8	25
54	12	14	26	14	20	34	17	15	32	13	16	29
55~59	66	79	145	99	95	194	73	103	176	44	50	94
55	8	10	18	20	15	35	15	18	33	9	13	22
56	18	21	39	24	19	43	19	21	40	9	10	19
57	16	20	36	20	22	42	16	26	42	11	14	25
58	11	19	30	22	26	48	13	19	32	8	8	16
59	13	9	22	13	13	26	10	19	29	7	5	12

年齢	見山町			宮前町			明德町			もえぎ町		
	男	女	計	男	女	計	男	女	計	男	女	計
60~64	71	60	131	93	80	173	71	81	152	40	42	82
60	17	14	31	20	17	37	15	18	33	11	8	19
61	10	11	21	25	15	40	16	17	33	8	11	19
62	24	6	30	16	17	33	14	11	25	5	4	9
63	12	17	29	18	19	37	14	14	28	8	6	14
64	8	12	20	14	12	26	12	21	33	8	13	21
65~69	69	73	142	80	72	152	91	100	191	38	25	63
65	9	11	20	15	17	32	13	11	24	11	4	15
66	11	10	21	20	12	32	24	22	46	11	3	14
67	13	16	29	14	18	32	17	25	42	7	6	13
68	13	15	28	16	12	28	17	20	37	4	5	9
69	23	21	44	15	13	28	20	22	42	5	7	12
70~74	89	111	200	73	75	148	91	159	250	27	37	64
70	14	19	33	14	13	27	17	31	48	6	3	9
71	9	16	25	15	14	29	18	27	45	5	9	14
72	12	23	35	9	14	23	9	30	39	6	6	12
73	35	23	58	19	19	38	30	37	67	5	9	14
74	19	30	49	16	15	31	17	34	51	5	10	15
75~79	75	93	168	60	82	142	182	198	380	39	51	90
75	23	18	41	9	16	25	33	39	72	13	8	21
76	18	22	40	11	19	30	38	47	85	6	11	17
77	17	23	40	15	27	42	44	51	95	3	14	17
78	7	22	29	16	15	31	32	34	66	11	11	22
79	10	8	18	9	5	14	35	27	62	6	7	13
80~84	40	72	112	32	39	71	116	133	249	33	34	67
80	6	7	13	6	7	13	21	26	47	4	8	12
81	7	12	19	3	8	11	23	22	45	7	6	13
82	9	17	26	8	8	16	25	31	56	7	7	14
83	9	17	26	6	7	13	24	30	54	9	6	15
84	9	19	28	9	9	18	23	24	47	6	7	13
85~89	39	53	92	17	32	49	63	105	168	9	16	25
85	8	12	20	4	11	15	16	39	55	3	4	7
86	5	7	12	2	5	7	16	23	39	0	3	3
87	8	13	21	2	2	4	11	15	26	4	4	8
88	13	13	26	7	9	16	15	14	29	1	3	4
89	5	8	13	2	5	7	5	14	19	1	2	3
90~94	9	32	41	9	22	31	17	50	67	1	7	8
90	3	5	8	2	8	10	4	16	20	0	2	2
91	1	10	11	3	4	7	4	15	19	0	0	0
92	1	7	8	1	2	3	4	4	8	0	3	3
93	2	4	6	0	7	7	3	8	11	1	1	2
94	2	6	8	3	1	4	2	7	9	0	1	1
95~99	3	20	23	1	6	7	5	21	26	1	2	3
95	0	5	5	1	3	4	3	7	10	1	0	1
96	1	4	5	0	2	2	1	3	4	0	2	2
97	0	6	6	0	0	0	1	5	6	0	0	0
98	2	2	4	0	1	1	0	3	3	0	0	0
99	0	3	3	0	0	0	0	3	3	0	0	0
100~104	0	0	0	0	0	0	0	6	6	0	1	1
100	0	0	0	0	0	0	0	5	5	0	0	0
101	0	0	0	0	0	0	0	0	0	0	1	1
102	0	0	0	0	0	0	0	1	1	0	0	0
103	0	0	0	0	0	0	0	0	0	0	0	0
104	0	0	0	0	0	0	0	0	0	0	0	0
105~109	0	1	1	0	0	0	0	0	0	0	0	0
105	0	1	1	0	0	0	0	0	0	0	0	0
106	0	0	0	0	0	0	0	0	0	0	0	0
107	0	0	0	0	0	0	0	0	0	0	0	0
108	0	0	0	0	0	0	0	0	0	0	0	0
109	0	0	0	0	0	0	0	0	0	0	0	0
110~	0	0	0	0	0	0	0	0	0	0	0	0
110	0	0	0	0	0	0	0	0	0	0	0	0
111	0	0	0	0	0	0	0	0	0	0	0	0
112	0	0	0	0	0	0	0	0	0	0	0	0
113	0	0	0	0	0	0	0	0	0	0	0	0
114	0	0	0	0	0	0	0	0	0	0	0	0
合計	991	1,143	2,134	1,206	1,193	2,399	1,225	1,496	2,721	577	604	1,181
(再掲)												
15歳未満	85	97	182	146	141	287	98	111	209	47	51	98
15~64歳	582	591	1,173	788	724	1,512	562	613	1,175	382	380	762
65歳以上	324	455	779	272	328	600	565	772	1,337	148	173	321
<割合(>												
15歳未満	8.58	8.49	8.53	12.11	11.82	11.96	8.00	7.42	7.68	8.15	8.44	8.30
15~64歳	58.73	51.71	54.97	65.34	60.69	63.03	45.88	40.98	43.18	66.20	62.91	64.52
65歳以上	32.69	39.81	36.50	22.55	27.49	25.01	46.12	51.60	49.14	25.65	28.64	27.18
平均年齢	50.31	53.41	51.97	44.90	47.81	46.35	56.44	59.45	58.09	48.05	49.32	48.70

年齢	元町			元中野町			矢代町			柳町		
	男	女	計	男	女	計	男	女	計	男	女	計
0~4	4	1	5	25	28	53	12	16	28	11	15	26
0	0	0	0	3	7	10	4	1	5	3	0	3
1	2	0	2	4	9	13	2	3	5	2	2	4
2	2	0	2	5	4	9	3	2	5	2	4	6
3	0	0	0	6	6	12	2	4	6	2	4	6
4	0	1	1	7	2	9	1	6	7	2	5	7
5~9	10	4	14	26	17	43	22	21	43	18	17	35
5	2	2	4	4	3	7	4	5	9	3	2	5
6	1	1	2	9	6	15	3	6	9	7	5	12
7	3	0	3	5	2	7	2	4	6	1	4	5
8	3	0	3	2	3	5	4	2	6	5	4	9
9	1	1	2	6	3	9	9	4	13	2	2	4
10~14	4	10	14	20	23	43	22	32	54	22	19	41
10	0	0	0	2	4	6	3	8	11	6	8	14
11	4	0	4	4	5	9	4	5	9	2	1	3
12	0	3	3	5	4	9	2	5	7	7	3	10
13	0	3	3	4	2	6	6	8	14	1	5	6
14	0	4	4	5	8	13	7	6	13	6	2	8
15~19	13	3	16	26	26	52	21	20	41	28	28	56
15	0	1	1	0	5	5	4	1	5	3	4	7
16	4	1	5	7	5	12	8	2	10	6	5	11
17	3	1	4	7	4	11	3	8	11	9	6	15
18	1	0	1	9	7	16	3	6	9	6	9	15
19	5	0	5	3	5	8	3	3	6	4	4	8
20~24	10	8	18	68	52	120	21	16	37	27	26	53
20	2	2	4	9	9	18	1	1	2	2	8	10
21	2	1	3	6	7	13	6	2	8	5	1	6
22	1	1	2	15	11	26	5	3	8	6	5	11
23	2	3	5	18	15	33	3	3	6	9	7	16
24	3	1	4	20	10	30	6	7	13	5	5	10
25~29	12	9	21	74	51	125	29	21	50	31	15	46
25	3	2	5	12	11	23	4	4	8	5	4	9
26	2	2	4	14	13	27	9	4	13	7	3	10
27	2	1	3	17	7	24	5	3	8	9	2	11
28	3	3	6	18	10	28	7	4	11	6	4	10
29	2	1	3	13	10	23	4	6	10	4	2	6
30~34	18	8	26	90	49	139	37	33	70	27	24	51
30	2	1	3	25	10	35	6	8	14	4	6	10
31	6	3	9	25	11	36	9	10	19	5	6	11
32	1	3	4	15	5	20	6	6	12	7	3	10
33	3	1	4	11	11	22	7	5	12	8	3	11
34	6	0	6	14	12	26	9	4	13	3	6	9
35~39	14	8	22	63	53	116	39	39	78	39	33	72
35	2	2	4	13	12	25	6	9	15	7	7	14
36	4	1	5	14	18	32	7	3	10	9	2	11
37	0	2	2	14	10	24	14	5	19	6	6	12
38	6	1	7	10	5	15	6	12	18	7	10	17
39	2	2	4	12	8	20	6	10	16	10	8	18
40~44	17	12	29	59	49	108	59	45	104	33	33	66
40	1	1	2	9	11	20	5	9	14	8	7	15
41	4	3	7	14	9	23	14	11	25	5	5	10
42	5	5	10	15	6	21	16	5	21	7	5	12
43	4	1	5	10	12	22	12	11	23	5	7	12
44	3	2	5	11	11	22	12	9	21	8	9	17
45~49	17	9	26	63	45	108	47	45	92	47	38	85
45	3	1	4	13	7	20	7	7	14	6	3	9
46	2	2	4	13	10	23	13	13	26	9	6	15
47	3	4	7	14	8	22	4	5	9	7	10	17
48	5	1	6	11	8	19	11	11	22	8	8	16
49	4	1	5	12	12	24	12	9	21	17	11	28
50~54	25	20	45	103	69	172	64	41	105	58	65	123
50	4	3	7	24	13	37	14	12	26	8	11	19
51	5	3	8	22	17	39	16	8	24	11	17	28
52	8	3	11	16	12	28	13	6	19	17	10	27
53	5	8	13	23	12	35	11	10	21	9	13	22
54	3	3	6	18	15	33	10	5	15	13	14	27
55~59	20	13	33	60	53	113	35	38	73	67	66	133
55	6	4	10	13	14	27	7	6	13	16	13	29
56	3	2	5	9	10	19	4	6	10	17	9	26
57	1	2	3	10	10	20	5	10	15	9	15	24
58	7	4	11	17	14	31	15	8	23	10	15	25
59	3	1	4	11	5	16	4	8	12	15	14	29

年齢	元町			元中野町			矢代町			柳町		
	男	女	計	男	女	計	男	女	計	男	女	計
60~64	17	15	32	52	56	108	41	42	83	58	72	130
60	4	3	7	14	13	27	13	8	21	11	14	25
61	3	4	7	9	9	18	7	5	12	16	18	34
62	6	1	7	6	13	19	6	10	16	14	12	26
63	2	1	3	12	12	24	9	13	22	10	9	19
64	2	6	8	11	9	20	6	6	12	7	19	26
65~69	19	15	34	49	45	94	38	36	74	69	70	139
65	2	3	5	11	6	17	8	6	14	17	18	35
66	5	2	7	9	7	16	7	11	18	9	12	21
67	3	3	6	7	11	18	9	7	16	15	9	24
68	7	4	11	10	13	23	8	7	15	12	16	28
69	2	3	5	12	8	20	6	5	11	16	15	31
70~74	25	22	47	54	36	90	39	33	72	56	56	112
70	1	2	3	6	4	10	4	5	9	12	19	31
71	5	2	7	11	4	15	10	4	14	11	9	20
72	7	4	11	13	8	21	5	5	10	8	7	15
73	7	6	13	8	15	23	11	6	17	12	12	24
74	5	8	13	16	5	21	9	13	22	13	9	22
75~79	22	23	45	48	60	108	21	34	55	48	73	121
75	5	5	10	9	12	21	3	9	12	10	10	20
76	5	7	12	9	9	18	6	4	10	15	20	35
77	4	3	7	9	13	22	4	8	12	10	20	30
78	3	5	8	9	13	22	2	5	7	8	13	21
79	5	3	8	12	13	25	6	8	14	5	10	15
80~84	11	13	24	32	44	76	13	19	32	25	26	51
80	1	1	2	6	3	9	1	3	4	7	5	12
81	3	4	7	9	9	18	3	5	8	4	7	11
82	2	1	3	5	15	20	1	4	5	9	5	14
83	2	4	6	5	4	9	7	2	9	2	6	8
84	3	3	6	7	13	20	1	5	6	3	3	6
85~89	9	3	12	24	53	77	8	20	28	12	28	40
85	0	0	0	4	12	16	1	1	2	4	4	8
86	2	2	4	6	12	18	0	5	5	4	2	6
87	3	0	3	3	5	8	3	6	9	3	7	10
88	2	1	3	7	13	20	1	6	7	0	6	6
89	2	0	2	4	11	15	3	2	5	1	9	10
90~94	2	10	12	13	36	49	4	19	23	4	20	24
90	2	1	3	2	8	10	0	4	4	1	5	6
91	0	4	4	4	9	13	2	1	3	1	3	4
92	0	2	2	2	10	12	2	6	8	1	4	5
93	0	2	2	1	5	6	0	4	4	0	4	4
94	0	1	1	4	4	8	0	4	4	1	4	5
95~99	0	5	5	2	16	18	2	3	5	1	8	9
95	0	0	0	0	3	3	1	2	3	0	2	2
96	0	2	2	1	5	6	1	0	1	0	3	3
97	0	2	2	0	2	2	0	1	1	1	1	2
98	0	0	0	1	3	4	0	0	0	0	1	1
99	0	1	1	0	3	3	0	0	0	0	1	1
100~104	0	2	2	0	2	2	0	0	0	0	0	0
100	0	1	1	0	1	1	0	0	0	0	0	0
101	0	0	0	0	0	0	0	0	0	0	0	0
102	0	0	0	0	0	0	0	0	0	0	0	0
103	0	1	1	0	1	1	0	0	0	0	0	0
104	0	0	0	0	0	0	0	0	0	0	0	0
105~109	0	1	1	0	0	0	0	0	0	0	0	0
105	0	1	1	0	0	0	0	0	0	0	0	0
106	0	0	0	0	0	0	0	0	0	0	0	0
107	0	0	0	0	0	0	0	0	0	0	0	0
108	0	0	0	0	0	0	0	0	0	0	0	0
109	0	0	0	0	0	0	0	0	0	0	0	0
110~	0	0	0	0	0	0	0	0	0	0	0	0
110	0	0	0	0	0	0	0	0	0	0	0	0
111	0	0	0	0	0	0	0	0	0	0	0	0
112	0	0	0	0	0	0	0	0	0	0	0	0
113	0	0	0	0	0	0	0	0	0	0	0	0
114	0	0	0	0	0	0	0	0	0	0	0	0
合計	269	214	483	951	863	1,814	574	573	1,147	681	732	1,413
(再掲)												
15歳未満	18	15	33	71	68	139	56	69	125	51	51	102
15~64歳	163	105	268	658	503	1,161	393	340	733	415	400	815
65歳以上	88	94	182	222	292	514	125	164	289	215	281	496
<割合(%)>												
15歳未満	6.69	7.01	6.83	7.47	7.88	7.66	9.76	12.04	10.90	7.49	6.97	7.22
15~64歳	60.59	49.07	55.49	69.19	58.29	64.00	68.47	59.34	63.91	60.94	54.64	57.68
65歳以上	32.71	43.93	37.68	23.34	33.84	28.34	21.78	28.62	25.20	31.57	38.39	35.10
平均年齢	50.74	57.14	53.58	46.33	51.81	48.93	46.25	48.89	47.57	50.72	54.85	52.86

年齢	山手町			弥生町			若草町			字糸井		
	男	女	計	男	女	計	男	女	計	男	女	計
0~4	10	7	17	33	24	57	15	18	33	5	6	11
0	2	1	3	8	2	10	3	2	5	2	0	2
1	3	2	5	4	5	9	4	4	8	2	0	2
2	2	2	4	7	4	11	3	8	11	1	3	4
3	2	1	3	8	3	11	2	3	5	0	1	1
4	1	1	2	6	10	16	3	1	4	0	2	2
5~9	10	8	18	20	24	44	21	17	38	7	6	13
5	3	1	4	4	6	10	3	1	4	2	1	3
6	3	2	5	4	5	9	7	5	12	0	0	0
7	1	1	2	4	2	6	3	3	6	0	1	1
8	1	2	3	4	4	8	6	5	11	4	2	6
9	2	2	4	4	7	11	2	3	5	1	2	3
10~14	19	20	39	27	18	45	25	24	49	8	12	20
10	3	5	8	6	3	9	5	4	9	2	1	3
11	6	6	12	5	2	7	5	5	10	2	2	4
12	4	3	7	5	3	8	5	4	9	0	3	3
13	3	2	5	5	4	9	5	3	8	3	3	6
14	3	4	7	6	6	12	5	8	13	1	3	4
15~19	23	13	36	18	33	51	30	29	59	6	7	13
15	3	6	9	3	6	9	8	3	11	0	0	0
16	4	2	6	7	5	12	4	10	14	0	2	2
17	5	2	7	3	11	14	6	6	12	1	3	4
18	7	1	8	5	6	11	7	5	12	3	0	3
19	4	2	6	0	5	5	5	5	10	2	2	4
20~24	20	21	41	18	23	41	40	31	71	14	14	28
20	0	8	8	1	6	7	10	2	12	2	2	4
21	6	3	9	4	2	6	5	8	13	2	2	4
22	3	4	7	4	4	8	8	8	16	1	3	4
23	6	5	11	3	7	10	7	5	12	6	3	9
24	5	1	6	6	4	10	10	8	18	3	4	7
25~29	20	25	45	30	25	55	44	41	85	25	18	43
25	2	4	6	9	7	16	8	9	17	4	5	9
26	2	4	6	3	2	5	12	7	19	8	4	12
27	2	7	9	6	2	8	4	8	12	7	4	11
28	10	5	15	10	7	17	10	9	19	4	2	6
29	4	5	9	2	7	9	10	8	18	2	3	5
30~34	23	17	40	36	56	92	29	36	65	14	11	25
30	7	2	9	6	10	16	7	7	14	5	0	5
31	6	4	10	4	15	19	6	6	12	3	5	8
32	4	6	10	6	11	17	5	10	15	2	2	4
33	4	2	6	14	12	26	6	3	9	1	3	4
34	2	3	5	6	8	14	5	10	15	3	1	4
35~39	19	21	40	42	46	88	41	36	77	17	8	25
35	3	2	5	11	12	23	9	9	18	3	2	5
36	5	3	8	11	10	21	3	6	9	4	0	4
37	3	6	9	5	9	14	8	1	9	2	0	2
38	2	4	6	8	3	11	9	5	14	5	5	10
39	6	6	12	7	12	19	12	15	27	3	1	4
40~44	33	28	61	36	46	82	54	44	98	21	19	40
40	5	4	9	9	5	14	10	6	16	5	4	9
41	4	5	9	7	10	17	12	7	19	4	3	7
42	5	2	7	9	13	22	16	6	22	4	7	11
43	8	11	19	6	11	17	7	15	22	4	2	6
44	11	6	17	5	7	12	9	10	19	4	3	7
45~49	32	32	64	46	47	93	44	64	108	22	25	47
45	6	7	13	12	9	21	7	11	18	1	4	5
46	5	6	11	7	13	20	9	15	24	7	6	13
47	8	3	11	12	7	19	7	10	17	7	9	16
48	6	11	17	8	7	15	5	13	18	4	2	6
49	7	5	12	7	11	18	16	15	31	3	4	7
50~54	32	37	69	47	60	107	69	55	124	27	28	55
50	8	5	13	13	12	25	21	7	28	7	8	15
51	3	9	12	9	13	22	13	9	22	5	0	5
52	6	11	17	7	16	23	12	11	23	6	8	14
53	5	8	13	11	10	21	13	11	24	5	5	10
54	10	4	14	7	9	16	10	17	27	4	7	11
55~59	35	50	85	39	48	87	60	55	115	28	18	46
55	10	13	23	8	15	23	14	12	26	7	4	11
56	7	11	18	10	4	14	11	15	26	6	3	9
57	3	9	12	7	6	13	20	10	30	5	5	10
58	9	9	18	10	17	27	10	13	23	2	3	5
59	6	8	14	4	6	10	5	5	10	8	3	11

年齢	山手町			弥生町			若草町			字糸井		
	男	女	計	男	女	計	男	女	計	男	女	計
60~64	31	32	63	27	53	80	48	55	103	29	23	52
60	7	11	18	6	12	18	12	8	20	8	8	16
61	9	6	15	6	11	17	15	10	25	6	2	8
62	4	7	11	7	10	17	6	13	19	6	4	10
63	5	4	9	6	13	19	8	10	18	5	5	10
64	6	4	10	2	7	9	7	14	21	4	4	8
65~69	39	38	77	41	55	96	45	41	86	29	30	59
65	3	7	10	5	14	19	8	11	19	4	8	12
66	10	11	21	7	6	13	10	8	18	8	7	15
67	8	6	14	9	11	20	6	10	16	4	7	11
68	7	8	15	10	9	19	10	6	16	8	6	14
69	11	6	17	10	15	25	11	6	17	5	2	7
70~74	62	57	119	54	83	137	43	53	96	40	39	79
70	11	8	19	9	14	23	6	9	15	11	9	20
71	15	14	29	10	17	27	9	8	17	7	10	17
72	15	16	31	10	22	32	9	5	14	6	1	7
73	12	12	24	11	12	23	11	16	27	8	12	20
74	9	7	16	14	18	32	8	15	23	8	7	15
75~79	44	48	92	51	125	176	22	58	80	31	32	63
75	10	13	23	7	24	31	6	11	17	7	8	15
76	14	13	27	9	28	37	6	17	23	8	7	15
77	9	6	15	17	20	37	3	15	18	6	6	12
78	7	10	17	12	34	46	4	8	12	8	9	17
79	4	6	10	6	19	25	3	7	10	2	2	4
80~84	40	45	85	36	70	106	20	39	59	13	20	33
80	8	10	18	8	11	19	5	4	9	2	1	3
81	6	9	15	10	16	26	3	13	16	4	4	8
82	7	12	19	5	15	20	7	8	15	6	4	10
83	13	7	20	5	15	20	3	6	9	0	4	4
84	6	7	13	8	13	21	2	8	10	1	7	8
85~89	14	36	50	16	46	62	16	35	51	11	20	31
85	0	6	6	5	13	18	3	7	10	2	4	6
86	2	6	8	3	12	15	6	7	13	4	4	8
87	5	6	11	3	7	10	3	6	9	1	5	6
88	4	8	12	2	9	11	3	6	9	1	4	5
89	3	10	13	3	5	8	1	9	10	3	3	6
90~94	6	24	30	11	10	21	6	10	16	6	19	25
90	3	8	11	5	2	7	2	3	5	0	6	6
91	0	8	8	3	2	5	3	2	5	2	2	4
92	1	0	1	2	4	6	1	2	3	2	4	6
93	1	4	5	1	2	3	0	2	2	2	2	4
94	1	4	5	0	0	0	0	1	1	0	5	5
95~99	5	14	19	3	4	7	0	6	6	1	4	5
95	1	6	7	1	0	1	0	3	3	1	3	4
96	2	5	7	1	2	3	0	1	1	0	0	0
97	0	1	1	1	1	2	0	1	1	0	1	1
98	1	1	2	0	1	1	0	0	0	0	0	0
99	1	1	2	0	0	0	0	1	1	0	0	0
100~104	0	4	4	0	1	1	0	2	2	0	0	0
100	0	3	3	0	0	0	0	0	0	0	0	0
101	0	1	1	0	0	0	0	2	2	0	0	0
102	0	0	0	0	1	1	0	0	0	0	0	0
103	0	0	0	0	0	0	0	0	0	0	0	0
104	0	0	0	0	0	0	0	0	0	0	0	0
105~109	0	0	0	0	0	0	0	1	1	0	0	0
105	0	0	0	0	0	0	0	0	0	0	0	0
106	0	0	0	0	0	0	0	0	0	0	0	0
107	0	0	0	0	0	0	0	1	1	0	0	0
108	0	0	0	0	0	0	0	0	0	0	0	0
109	0	0	0	0	0	0	0	0	0	0	0	0
110~	0	0	0	0	0	0	0	0	0	0	0	0
110	0	0	0	0	0	0	0	0	0	0	0	0
111	0	0	0	0	0	0	0	0	0	0	0	0
112	0	0	0	0	0	0	0	0	0	0	0	0
113	0	0	0	0	0	0	0	0	0	0	0	0
114	0	0	0	0	0	0	0	0	0	0	0	0
合計	517	577	1,094	631	897	1,528	672	750	1,422	354	359	713
(再掲)												
15歳未満	39	35	74	80	66	146	61	59	120	20	24	44
15~64歳	268	276	544	339	437	776	459	446	905	203	171	374
65歳以上	210	266	476	212	394	606	152	245	397	131	164	295
<割合(>												
15歳未満	7.54	6.07	6.76	12.68	7.36	9.55	9.08	7.87	8.44	5.65	6.69	6.17
15~64歳	51.84	47.83	49.73	53.72	48.72	50.79	68.30	59.47	63.64	57.34	47.63	52.45
65歳以上	40.62	46.10	43.51	33.60	43.92	39.66	22.62	32.67	27.92	37.01	45.68	41.37
平均年齢	53.41	58.02	55.84	49.00	55.04	52.54	46.35	51.48	49.05	53.30	56.89	55.11

年齢	字植苗			字柏原			字高丘			字樽前		
	男	女	計	男	女	計	男	女	計	男	女	計
0~4	25	14	39	0	0	0	15	20	35	3	0	3
0	1	1	2	0	0	0	3	3	6	0	0	0
1	4	3	7	0	0	0	2	7	9	0	0	0
2	5	5	10	0	0	0	4	2	6	0	0	0
3	8	1	9	0	0	0	4	2	6	2	0	2
4	7	4	11	0	0	0	2	6	8	1	0	1
5~9	15	14	29	0	0	0	32	15	47	2	0	2
5	2	6	8	0	0	0	4	1	5	0	0	0
6	1	2	3	0	0	0	2	3	5	1	0	1
7	6	2	8	0	0	0	7	2	9	1	0	1
8	4	0	4	0	0	0	8	4	12	0	0	0
9	2	4	6	0	0	0	11	5	16	0	0	0
10~14	19	17	36	0	0	0	31	28	59	3	1	4
10	3	3	6	0	0	0	5	6	11	0	0	0
11	3	1	4	0	0	0	6	6	12	0	1	1
12	5	7	12	0	0	0	6	8	14	1	0	1
13	4	4	8	0	0	0	7	2	9	2	0	2
14	4	2	6	0	0	0	7	6	13	0	0	0
15~19	22	16	38	0	0	0	32	26	58	5	3	8
15	6	3	9	0	0	0	8	4	12	0	1	1
16	1	3	4	0	0	0	5	6	11	0	0	0
17	4	4	8	0	0	0	7	5	12	3	0	3
18	7	4	11	0	0	0	4	6	10	0	1	1
19	4	2	6	0	0	0	8	5	13	2	1	3
20~24	7	8	15	0	0	0	21	13	34	2	2	4
20	1	2	3	0	0	0	1	3	4	2	0	2
21	1	1	2	0	0	0	6	2	8	0	1	1
22	3	2	5	0	0	0	7	4	11	0	0	0
23	1	2	3	0	0	0	3	2	5	0	1	1
24	1	1	2	0	0	0	4	2	6	0	0	0
25~29	22	14	36	0	0	0	23	18	41	0	1	1
25	2	3	5	0	0	0	6	5	11	0	1	1
26	4	1	5	0	0	0	3	2	5	0	0	0
27	7	1	8	0	0	0	5	3	8	0	0	0
28	4	3	7	0	0	0	5	4	9	0	0	0
29	5	6	11	0	0	0	4	4	8	0	0	0
30~34	22	23	45	0	0	0	13	20	33	4	1	5
30	3	4	7	0	0	0	3	3	6	0	0	0
31	8	4	12	0	0	0	1	5	6	0	0	0
32	5	8	13	0	0	0	3	3	6	1	0	1
33	4	5	9	0	0	0	4	6	10	2	0	2
34	2	2	4	0	0	0	2	3	5	1	1	2
35~39	30	21	51	0	0	0	22	21	43	4	0	4
35	5	2	7	0	0	0	2	5	7	0	0	0
36	5	1	6	0	0	0	7	1	8	1	0	1
37	6	3	9	0	0	0	8	6	14	1	0	1
38	7	7	14	0	0	0	2	4	6	1	0	1
39	7	8	15	0	0	0	3	5	8	1	0	1
40~44	28	33	61	0	0	0	23	29	52	8	2	10
40	7	6	13	0	0	0	4	5	9	0	1	1
41	3	6	9	0	0	0	5	6	11	1	0	1
42	8	6	14	0	0	0	3	6	9	1	0	1
43	3	12	15	0	0	0	7	6	13	5	1	6
44	7	3	10	0	0	0	4	6	10	1	0	1
45~49	47	21	68	0	0	0	31	48	79	10	6	16
45	7	5	12	0	0	0	7	12	19	3	0	3
46	10	1	11	0	0	0	4	7	11	4	1	5
47	6	4	10	0	0	0	7	11	18	0	2	2
48	10	3	13	0	0	0	4	11	15	2	1	3
49	14	8	22	0	0	0	9	7	16	1	2	3
50~54	37	41	78	0	0	0	52	57	109	30	13	43
50	1	5	6	0	0	0	6	6	12	4	4	8
51	8	11	19	0	0	0	18	10	28	8	2	10
52	8	10	18	0	0	0	13	9	22	7	1	8
53	9	4	13	0	0	0	5	16	21	7	3	10
54	11	11	22	0	0	0	10	16	26	4	3	7
55~59	38	48	86	0	0	0	41	47	88	18	17	35
55	10	7	17	0	0	0	7	7	14	4	7	11
56	11	11	22	0	0	0	7	16	23	6	0	6
57	5	9	14	0	0	0	8	9	17	5	4	9
58	8	11	19	0	0	0	12	10	22	2	5	7
59	4	10	14	0	0	0	7	5	12	1	1	2

年齢	宇植苗			宇柏原			宇高丘			宇樽前		
	男	女	計	男	女	計	男	女	計	男	女	計
60~64	48	51	99	1	0	1	51	49	100	30	15	45
60	14	17	31	0	0	0	10	14	24	5	3	8
61	5	6	11	1	0	1	15	14	29	8	1	9
62	14	9	23	0	0	0	6	7	13	6	4	10
63	9	8	17	0	0	0	13	7	20	5	5	10
64	6	11	17	0	0	0	7	7	14	6	2	8
65~69	55	45	100	0	0	0	24	21	45	18	16	34
65	8	11	19	0	0	0	4	3	7	3	6	9
66	10	5	15	0	0	0	6	4	10	7	3	10
67	11	14	25	0	0	0	4	4	8	3	0	3
68	12	9	21	0	0	0	5	3	8	3	5	8
69	14	6	20	0	0	0	5	7	12	2	2	4
70~74	55	56	111	0	0	0	37	41	78	25	30	55
70	10	5	15	0	0	0	7	4	11	3	3	6
71	8	10	18	0	0	0	10	8	18	5	7	12
72	14	13	27	0	0	0	6	12	18	8	4	12
73	13	16	29	0	0	0	7	9	16	2	9	11
74	10	12	22	0	0	0	7	8	15	7	7	14
75~79	43	54	97	0	0	0	26	27	53	15	27	42
75	11	9	20	0	0	0	8	7	15	3	8	11
76	13	12	25	0	0	0	6	5	11	5	4	9
77	10	8	18	0	0	0	5	6	11	1	6	7
78	6	14	20	0	0	0	5	5	10	5	5	10
79	3	11	14	0	0	0	2	4	6	1	4	5
80~84	20	41	61	0	0	0	18	26	44	13	36	49
80	4	9	13	0	0	0	3	5	8	3	5	8
81	5	5	10	0	0	0	5	6	11	2	11	13
82	4	9	13	0	0	0	3	3	6	3	5	8
83	4	10	14	0	0	0	3	8	11	3	6	9
84	3	8	11	0	0	0	4	4	8	2	9	11
85~89	14	37	51	0	0	0	8	9	17	10	39	49
85	3	12	15	0	0	0	3	1	4	2	6	8
86	5	6	11	0	0	0	1	4	5	1	8	9
87	5	6	11	0	0	0	3	1	4	2	10	12
88	0	9	9	0	0	0	1	1	2	3	8	11
89	1	4	5	0	0	0	0	2	2	2	7	9
90~94	8	16	24	0	0	0	0	10	10	11	28	39
90	3	8	11	0	0	0	0	4	4	4	1	5
91	1	4	5	0	0	0	0	2	2	2	11	13
92	1	1	2	0	0	0	0	2	2	1	6	7
93	3	1	4	0	0	0	0	1	1	3	5	8
94	0	2	2	0	0	0	0	1	1	1	5	6
95~99	3	7	10	0	0	0	0	1	1	0	12	12
95	0	4	4	0	0	0	0	1	1	0	4	4
96	0	3	3	0	0	0	0	0	0	0	2	2
97	0	0	0	0	0	0	0	0	0	0	2	2
98	2	0	2	0	0	0	0	0	0	0	4	4
99	1	0	1	0	0	0	0	0	0	0	0	0
100~104	0	1	1	0	0	0	0	0	0	0	2	2
100	0	1	1	0	0	0	0	0	0	0	0	0
101	0	0	0	0	0	0	0	0	0	0	0	0
102	0	0	0	0	0	0	0	0	0	0	2	2
103	0	0	0	0	0	0	0	0	0	0	0	0
104	0	0	0	0	0	0	0	0	0	0	0	0
105~109	0	1	1	0	0	0	0	0	0	0	0	0
105	0	1	1	0	0	0	0	0	0	0	0	0
106	0	0	0	0	0	0	0	0	0	0	0	0
107	0	0	0	0	0	0	0	0	0	0	0	0
108	0	0	0	0	0	0	0	0	0	0	0	0
109	0	0	0	0	0	0	0	0	0	0	0	0
110~	0	0	0	0	0	0	0	0	0	0	0	0
110	0	0	0	0	0	0	0	0	0	0	0	0
111	0	0	0	0	0	0	0	0	0	0	0	0
112	0	0	0	0	0	0	0	0	0	0	0	0
113	0	0	0	0	0	0	0	0	0	0	0	0
114	0	0	0	0	0	0	0	0	0	0	0	0
合計	558	579	1,137	1	0	1	500	526	1,026	211	251	462
(再掲)												
15歳未満	59	45	104	0	0	0	78	63	141	8	1	9
15~64歳	301	276	577	1	0	1	309	328	637	111	60	171
65歳以上	198	258	456	0	0	0	113	135	248	92	190	282
<割合(>												
15歳未満	10.57	7.77	9.15	0.00	0.00	0.00	15.60	11.98	13.74	3.79	0.40	1.95
15~64歳	53.94	47.67	50.75	100.00	0.00	100.00	61.80	62.36	62.09	52.61	23.90	37.01
65歳以上	35.48	44.56	40.11	0.00	0.00	0.00	22.60	25.67	24.17	43.60	75.70	61.04
平均年齢	51.31	57.39	54.41	61.00	0.00	61.00	45.11	48.74	46.97	60.72	74.51	68.21

年齢	宇錦岡			宇沼ノ端			宇美沢			宇勇払		
	男	女	計	男	女	計	男	女	計	男	女	計
0~4	5	3	8	0	1	1	0	0	0	12	15	27
0	2	1	3	0	0	0	0	0	0	2	2	4
1	1	0	1	0	0	0	0	0	0	4	2	6
2	1	0	1	0	0	0	0	0	0	3	4	7
3	1	0	1	0	0	0	0	0	0	2	4	6
4	0	2	2	0	1	1	0	0	0	1	3	4
5~9	6	9	15	2	1	3	0	0	0	19	21	40
5	1	0	1	0	0	0	0	0	0	7	3	10
6	0	4	4	0	0	0	0	0	0	4	2	6
7	2	2	4	0	0	0	0	0	0	1	5	6
8	0	3	3	1	0	1	0	0	0	4	4	8
9	3	0	3	1	1	2	0	0	0	3	7	10
10~14	12	6	18	0	1	1	2	2	4	22	19	41
10	1	1	2	0	0	0	0	0	0	8	3	11
11	1	1	2	0	0	0	0	0	0	1	2	3
12	1	3	4	0	0	0	0	2	2	8	3	11
13	5	0	5	0	1	1	0	0	0	1	5	6
14	4	1	5	0	0	0	2	0	2	4	6	10
15~19	21	17	38	0	1	1	15	6	21	38	24	62
15	2	3	5	0	0	0	0	0	0	8	9	17
16	6	4	10	0	0	0	1	0	1	4	2	6
17	5	5	10	0	0	0	1	0	1	7	5	12
18	2	3	5	0	0	0	4	2	6	11	3	14
19	6	2	8	0	1	1	9	4	13	8	5	13
20~24	22	11	33	3	2	5	48	22	70	40	23	63
20	6	2	8	1	0	1	9	5	14	8	6	14
21	4	3	7	0	0	0	12	7	19	11	7	18
22	4	3	7	1	0	1	11	2	13	7	2	9
23	3	3	6	1	2	3	10	5	15	7	4	11
24	5	0	5	0	0	0	6	3	9	7	4	11
25~29	11	4	15	4	0	4	11	7	18	45	20	65
25	1	1	2	1	0	1	1	5	6	5	4	9
26	2	2	4	0	0	0	2	0	2	11	4	15
27	4	0	4	3	0	3	5	1	6	5	4	9
28	3	1	4	0	0	0	2	1	3	11	2	13
29	1	0	1	0	0	0	1	0	1	13	6	19
30~34	15	11	26	3	2	5	13	3	16	35	20	55
30	1	2	3	1	0	1	1	1	2	6	6	12
31	3	1	4	0	1	1	3	2	5	7	3	10
32	3	4	7	0	0	0	2	0	2	8	6	14
33	5	2	7	1	0	1	4	0	4	5	3	8
34	3	2	5	1	1	2	3	0	3	9	2	11
35~39	13	7	20	8	1	9	4	5	9	34	27	61
35	2	2	4	1	1	2	1	1	2	8	6	14
36	6	0	6	1	0	1	0	0	0	2	1	3
37	0	1	1	0	0	0	1	0	1	8	7	15
38	2	4	6	3	0	3	0	3	3	4	8	12
39	3	0	3	3	0	3	2	1	3	12	5	17
40~44	19	14	33	9	2	11	4	3	7	47	38	85
40	4	2	6	0	0	0	1	0	1	5	7	12
41	3	2	5	3	1	4	0	1	1	9	4	13
42	2	3	5	1	0	1	1	1	2	11	9	20
43	7	6	13	2	1	3	1	0	1	7	8	15
44	3	1	4	3	0	3	1	1	2	15	10	25
45~49	28	23	51	3	1	4	9	5	14	54	51	105
45	3	2	5	0	0	0	1	0	1	7	7	14
46	7	4	11	3	0	3	3	2	5	11	8	19
47	10	6	16	0	0	0	3	1	4	12	11	23
48	2	8	10	0	1	1	1	1	2	12	9	21
49	6	3	9	0	0	0	1	1	2	12	16	28
50~54	38	42	80	3	3	6	5	6	11	61	68	129
50	6	9	15	0	0	0	1	2	3	17	8	25
51	11	5	16	1	0	1	1	3	4	10	8	18
52	10	11	21	0	0	0	0	0	0	16	26	42
53	8	7	15	1	1	2	2	0	2	10	12	22
54	3	10	13	1	2	3	1	1	2	8	14	22
55~59	42	29	71	1	1	2	2	1	3	70	48	118
55	14	5	19	0	0	0	1	1	2	12	11	23
56	5	6	11	0	0	0	0	0	0	14	7	21
57	11	4	15	1	1	2	1	0	1	22	10	32
58	6	8	14	0	0	0	0	0	0	17	15	32
59	6	6	12	0	0	0	0	0	0	5	5	10

年齢	字錦岡			字沼ノ端			字美沢			字勇払		
	男	女	計	男	女	計	男	女	計	男	女	計
60~64	31	34	65	4	2	6	3	1	4	51	46	97
60	7	8	15	1	0	1	0	0	0	9	11	20
61	9	5	14	1	1	2	0	0	0	11	11	22
62	6	5	11	1	1	2	1	0	1	7	7	14
63	5	6	11	0	0	0	1	1	2	15	8	23
64	4	10	14	1	0	1	1	0	1	9	9	18
65~69	20	23	43	1	2	3	3	4	7	54	45	99
65	5	9	14	0	1	1	0	0	0	13	11	24
66	6	4	10	0	0	0	0	1	1	8	5	13
67	1	2	3	1	0	1	1	0	1	7	8	15
68	3	3	6	0	1	1	1	2	3	10	7	17
69	5	5	10	0	0	0	1	1	2	16	14	30
70~74	36	41	77	5	8	13	1	3	4	56	74	130
70	8	6	14	3	0	3	0	0	0	7	11	18
71	8	5	13	1	2	3	0	2	2	9	10	19
72	6	8	14	0	2	2	0	0	0	15	18	33
73	9	15	24	1	2	3	1	0	1	15	21	36
74	5	7	12	0	2	2	0	1	1	10	14	24
75~79	42	57	99	2	2	4	5	8	13	89	106	195
75	7	8	15	0	1	1	0	1	1	14	24	38
76	12	12	24	1	1	2	2	3	5	26	24	50
77	5	16	21	1	0	1	1	3	4	19	21	40
78	8	14	22	0	0	0	1	1	2	15	19	34
79	10	7	17	0	0	0	1	0	1	15	18	33
80~84	30	42	72	1	1	2	4	7	11	47	63	110
80	7	6	13	0	0	0	0	1	1	11	14	25
81	8	5	13	1	0	1	0	0	0	10	16	26
82	5	10	15	0	1	1	0	3	3	6	16	22
83	5	9	14	0	0	0	3	1	4	10	13	23
84	5	12	17	0	0	0	1	2	3	10	4	14
85~89	18	45	63	1	0	1	4	1	5	33	51	84
85	6	4	10	0	0	0	2	0	2	8	20	28
86	3	13	16	0	0	0	0	0	0	7	5	12
87	1	10	11	0	0	0	1	1	2	8	13	21
88	3	9	12	1	0	1	1	0	1	4	8	12
89	5	9	14	0	0	0	0	0	0	6	5	11
90~94	7	26	33	0	0	0	0	1	1	10	24	34
90	1	3	4	0	0	0	0	0	0	4	9	13
91	2	7	9	0	0	0	0	0	0	4	6	10
92	3	6	9	0	0	0	0	0	0	1	3	4
93	0	6	6	0	0	0	0	1	1	0	3	3
94	1	4	5	0	0	0	0	0	0	1	3	4
95~99	3	11	14	0	0	0	0	1	1	1	5	6
95	0	3	3	0	0	0	0	0	0	1	0	1
96	0	6	6	0	0	0	0	0	0	0	2	2
97	2	0	2	0	0	0	0	0	0	0	1	1
98	1	1	2	0	0	0	0	1	1	0	1	1
99	0	1	1	0	0	0	0	0	0	0	1	1
100~104	0	0	0	0	0	0	0	0	0	0	1	1
100	0	0	0	0	0	0	0	0	0	0	1	1
101	0	0	0	0	0	0	0	0	0	0	0	0
102	0	0	0	0	0	0	0	0	0	0	0	0
103	0	0	0	0	0	0	0	0	0	0	0	0
104	0	0	0	0	0	0	0	0	0	0	0	0
105~109	0	0	0	0	0	0	0	0	0	0	0	0
105	0	0	0	0	0	0	0	0	0	0	0	0
106	0	0	0	0	0	0	0	0	0	0	0	0
107	0	0	0	0	0	0	0	0	0	0	0	0
108	0	0	0	0	0	0	0	0	0	0	0	0
109	0	0	0	0	0	0	0	0	0	0	0	0
110~	0	0	0	0	0	0	0	0	0	0	0	0
110	0	0	0	0	0	0	0	0	0	0	0	0
111	0	0	0	0	0	0	0	0	0	0	0	0
112	0	0	0	0	0	0	0	0	0	0	0	0
113	0	0	0	0	0	0	0	0	0	0	0	0
114	0	0	0	0	0	0	0	0	0	0	0	0
合計	419	455	874	50	31	81	133	86	219	818	789	1,607
(再掲)												
15歳未満	23	18	41	2	3	5	2	2	4	53	55	108
15~64歳	240	192	432	38	15	53	114	59	173	475	365	840
65歳以上	156	245	401	10	13	23	17	25	42	290	369	659
<割合(>												
15歳未満	5.49	3.96	4.69	4.00	9.68	6.17	1.50	2.33	1.83	6.48	6.97	6.72
15~64歳	57.28	42.20	49.43	76.00	48.39	65.43	85.71	68.60	79.00	58.07	46.26	52.27
65歳以上	37.23	53.85	45.88	20.00	41.94	28.40	12.78	29.07	19.18	35.45	46.77	41.01
平均年齢	54.41	63.15	58.96	46.26	51.94	48.43	35.44	44.37	38.95	52.11	57.67	54.84

6 資料

グラフでみる苫小牧市の人口動態

(1) 人口ピラミッド

図11 令和7年12月末の人口ピラミッド

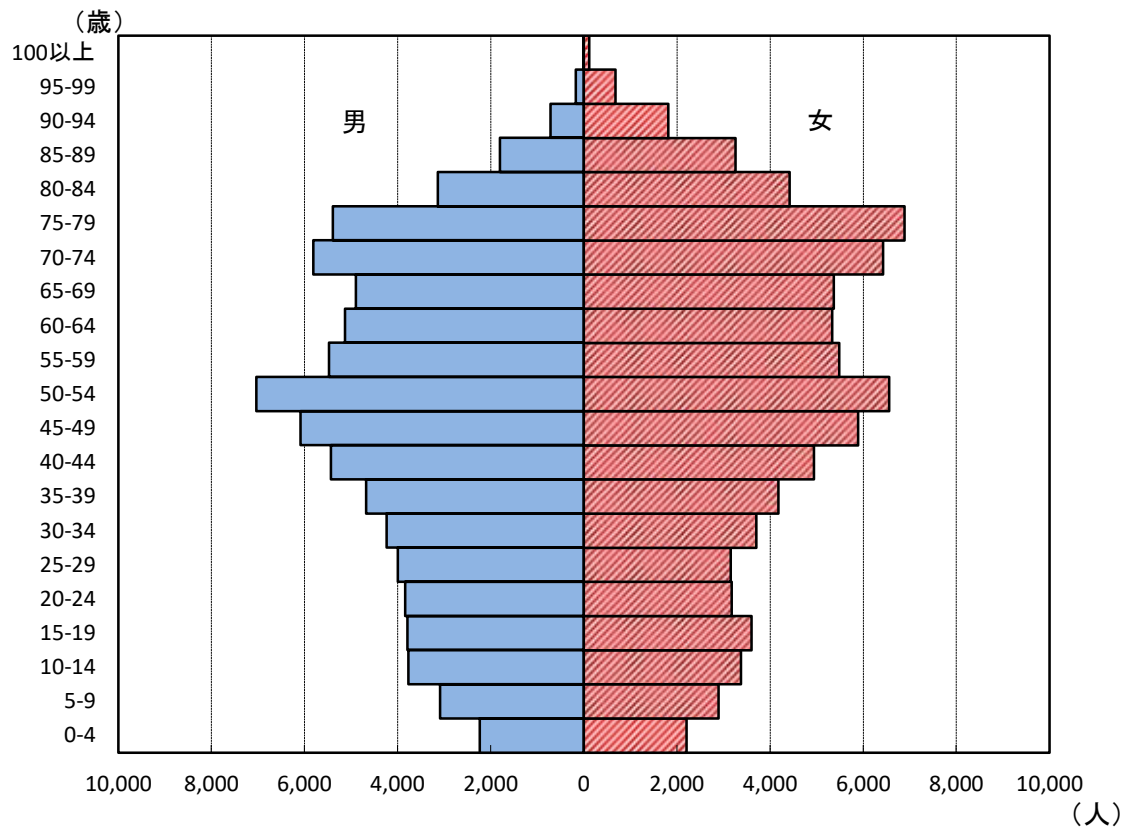


表15 令和7年12月末の人口及び世帯数 (再掲)

総人口	164,111
男	80,663
女	83,448
世帯数	91,558

人口ピラミッド：男女年齢別の人口構造の特徴を視覚的に表したものの。

(2) 人口ピラミッドの変化

図 12 昭和 35 年の人口ピラミッド

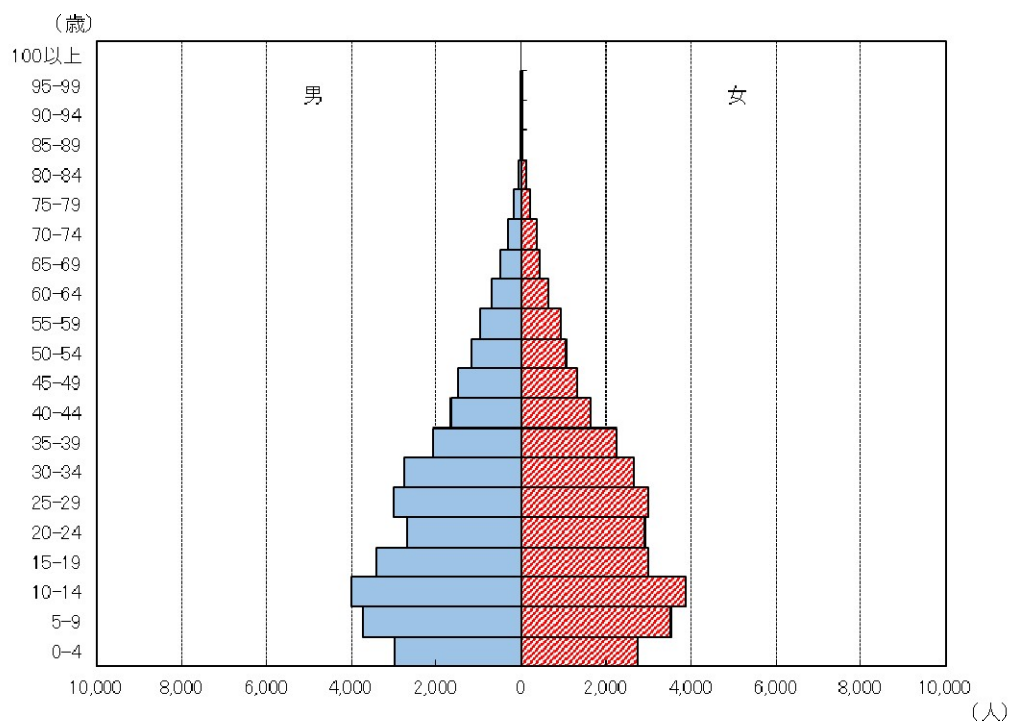


図 13 昭和 40 年の人口ピラミッド

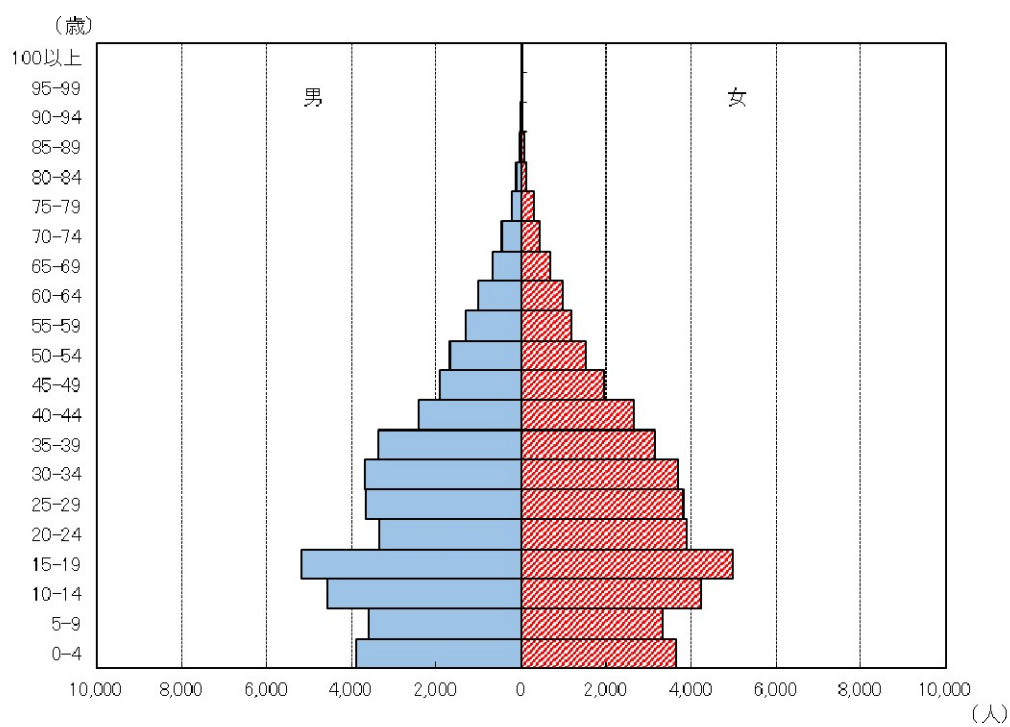


図 14 昭和 45 年の人口ピラミッド

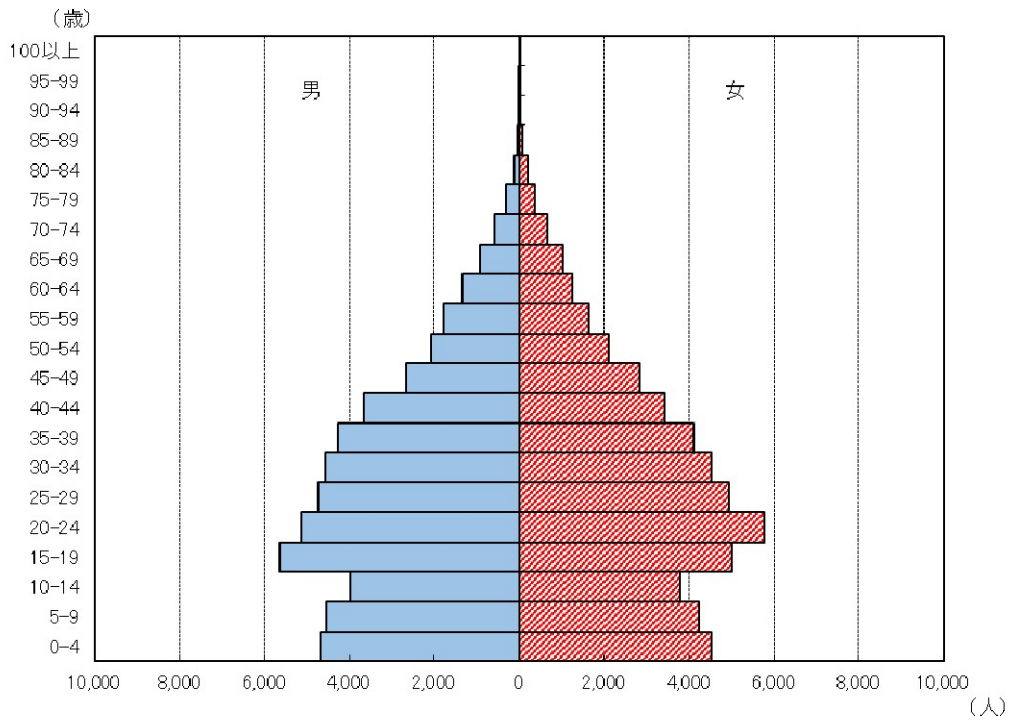


図 15 昭和 50 年の人口ピラミッド

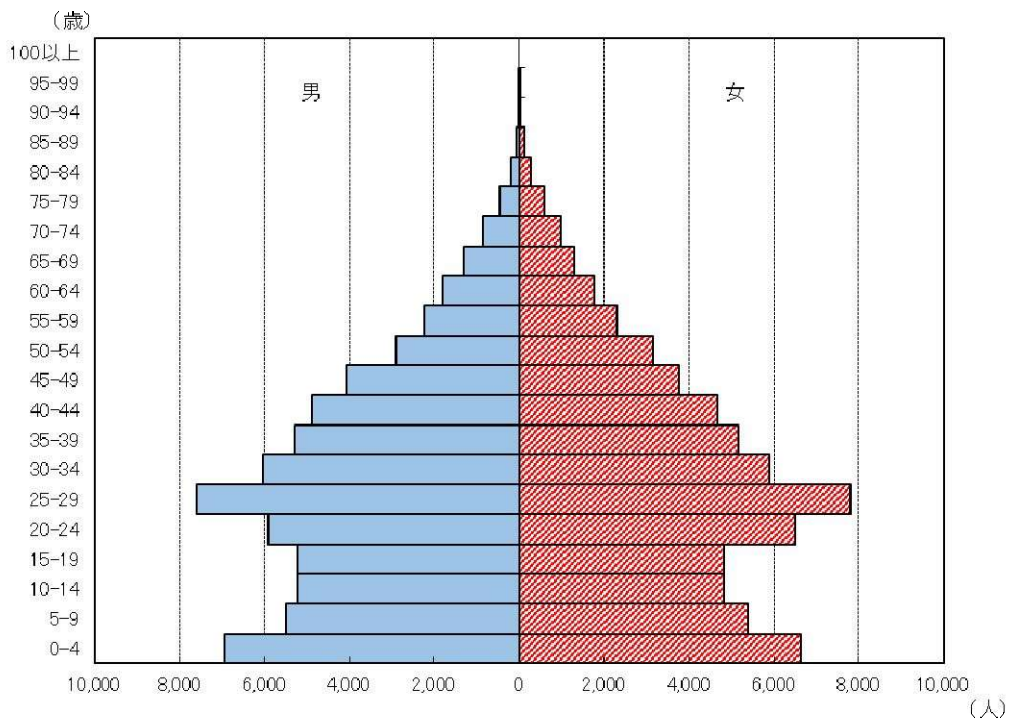


図 16 昭和 55 年の人口ピラミッド

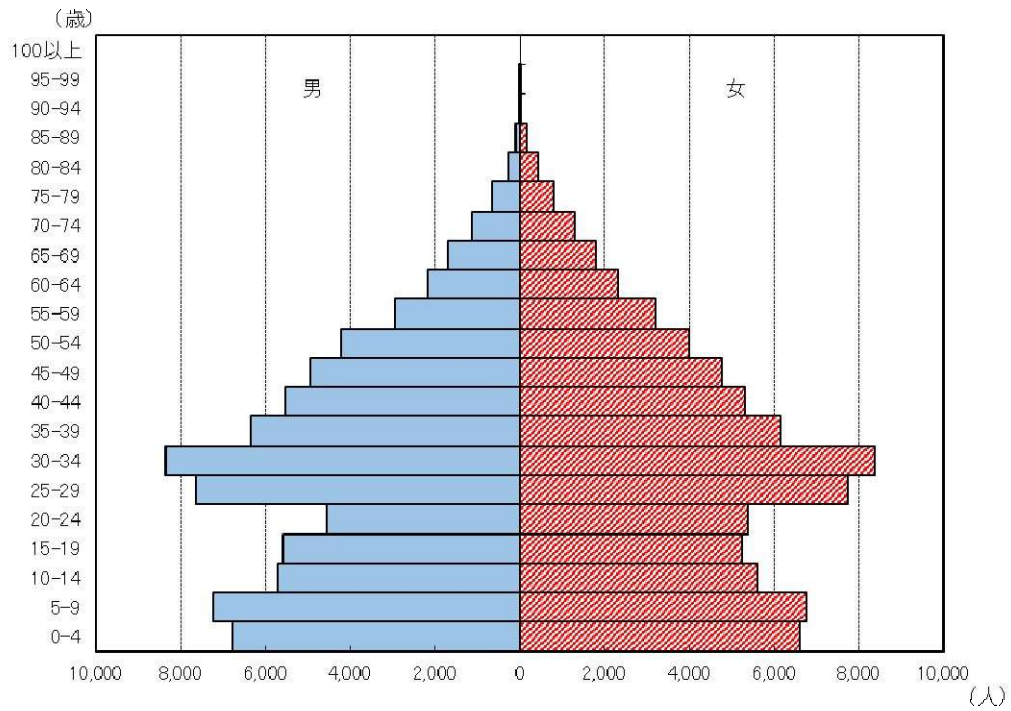


図 17 昭和 60 年の人口ピラミッド

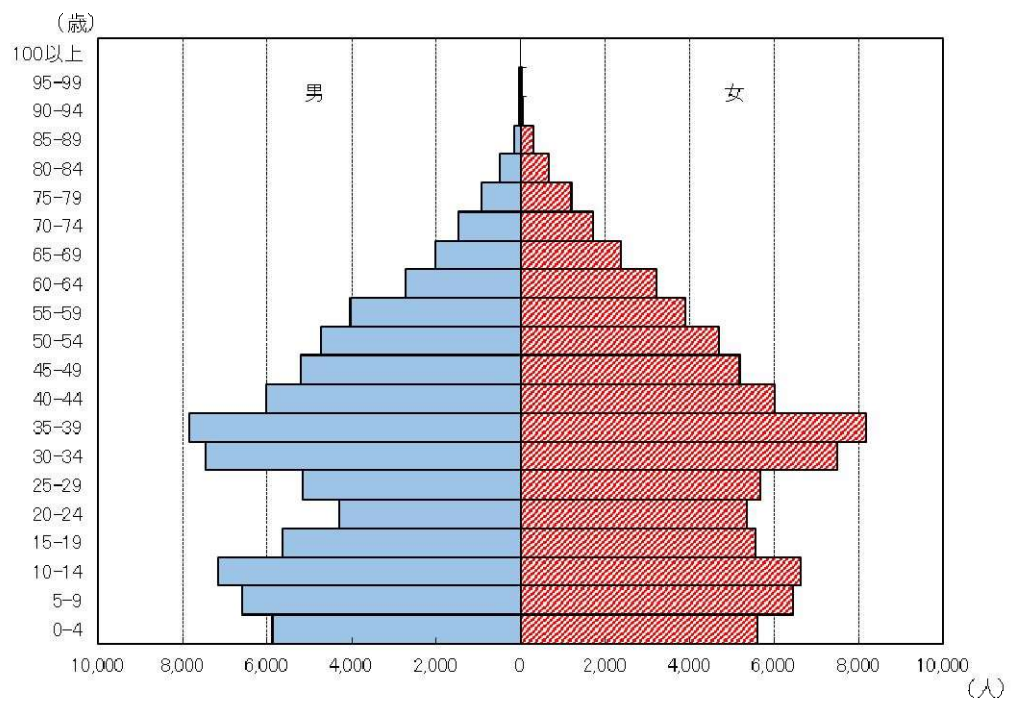


図 18 平成 2 年の人口ピラミッド

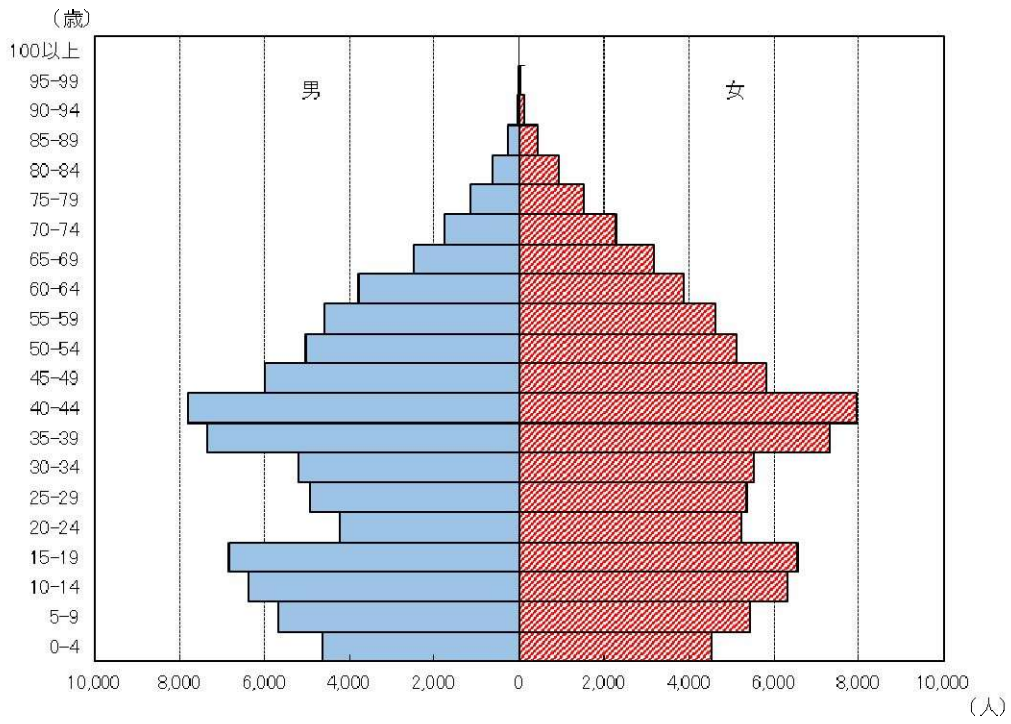


図 19 平成 7 年の人口ピラミッド

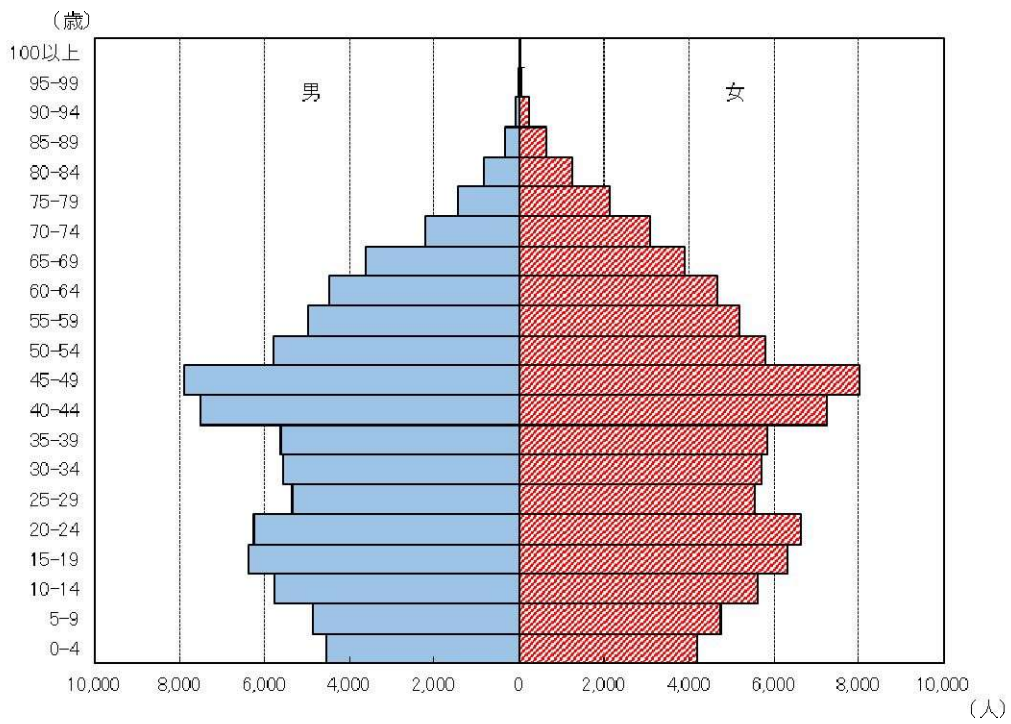


図20 平成12年の人口ピラミッド

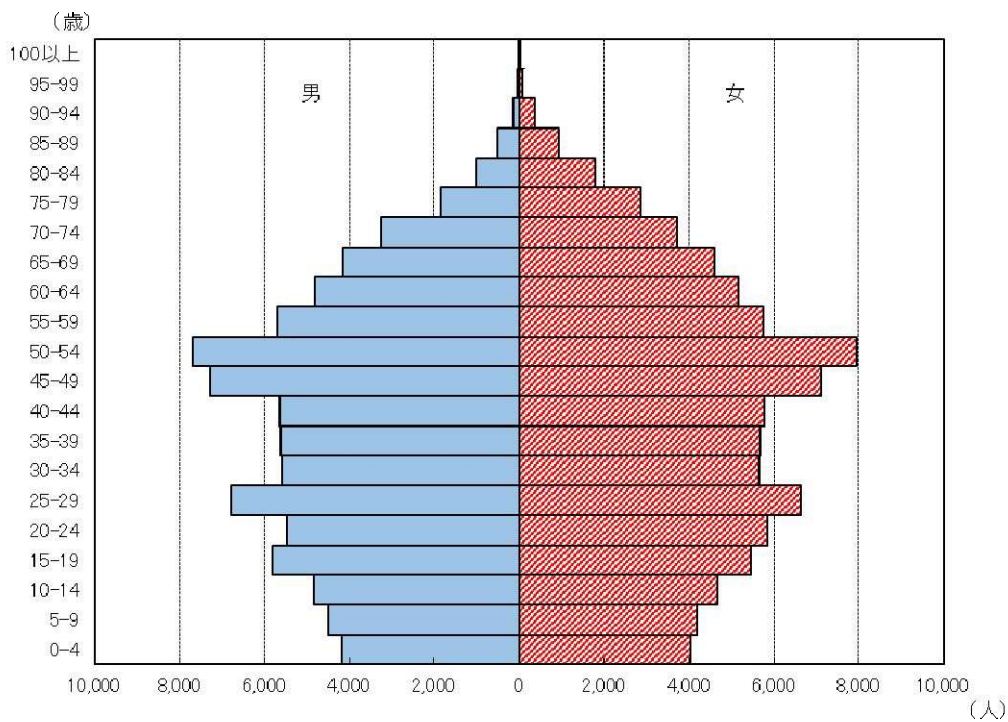


図21 平成17年の人口ピラミッド

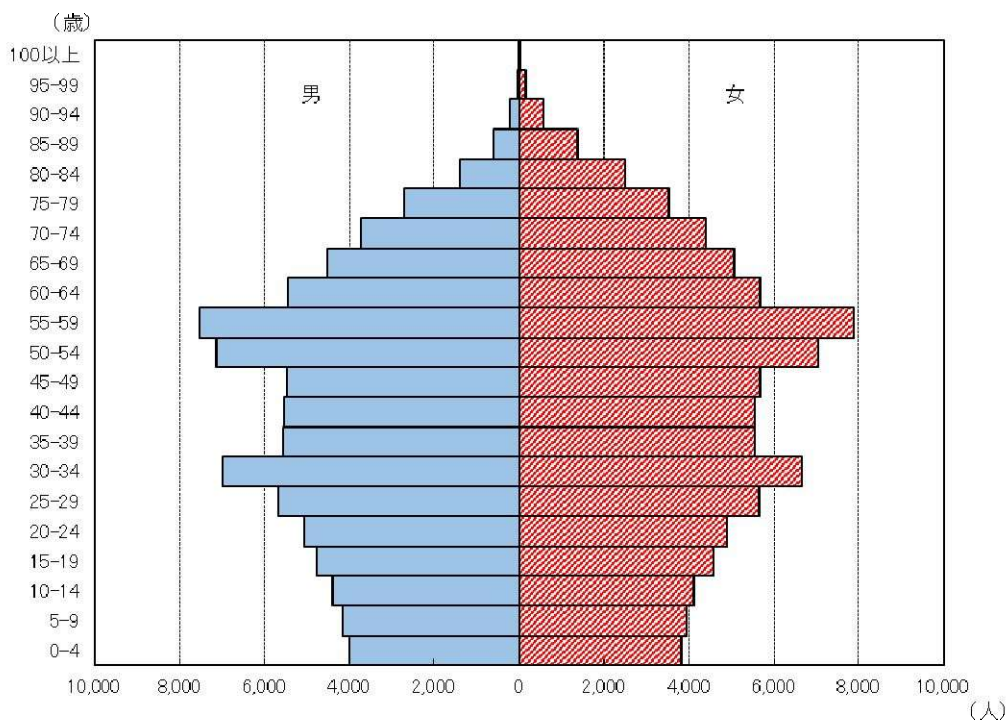


図22 平成22年の人口ピラミッド

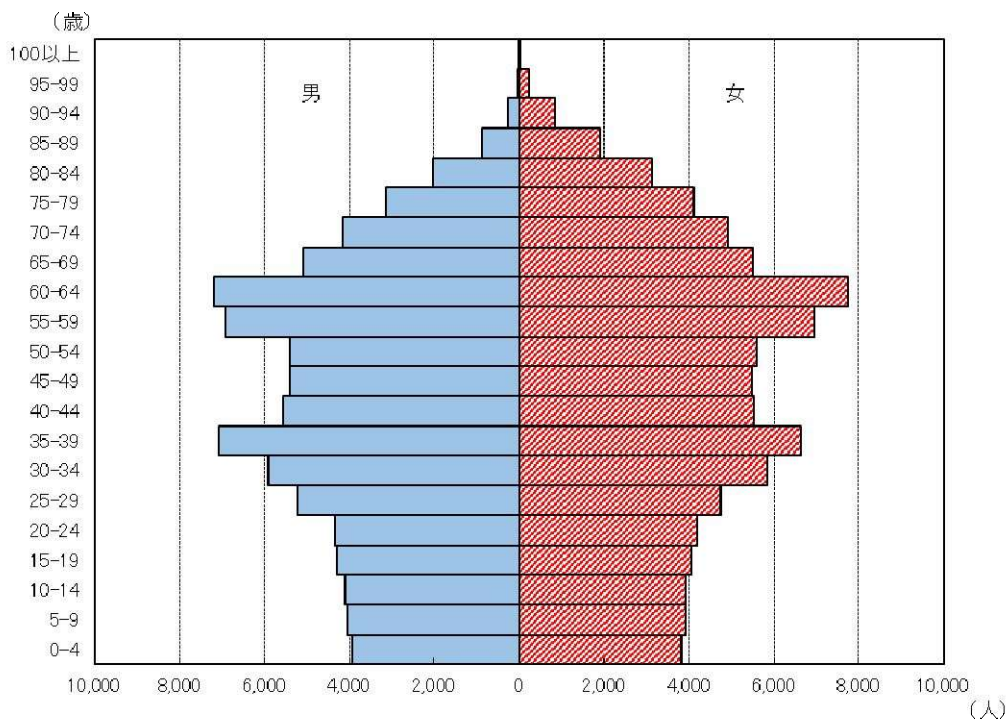


図23 平成27年の人口ピラミッド

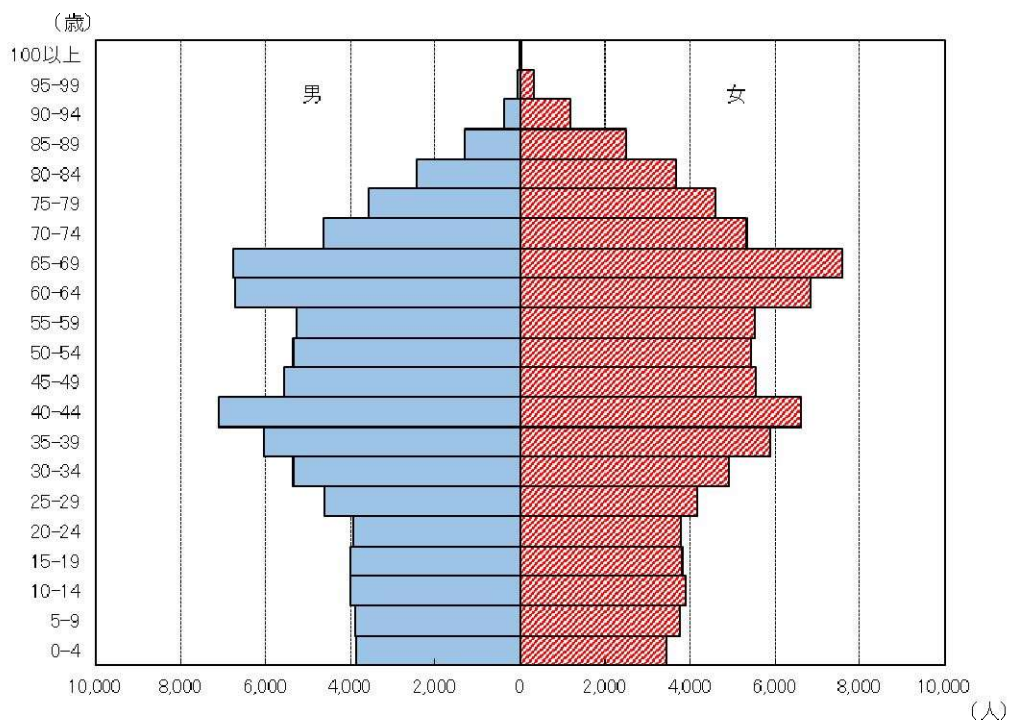


図24 令和2年の人口ピラミッド

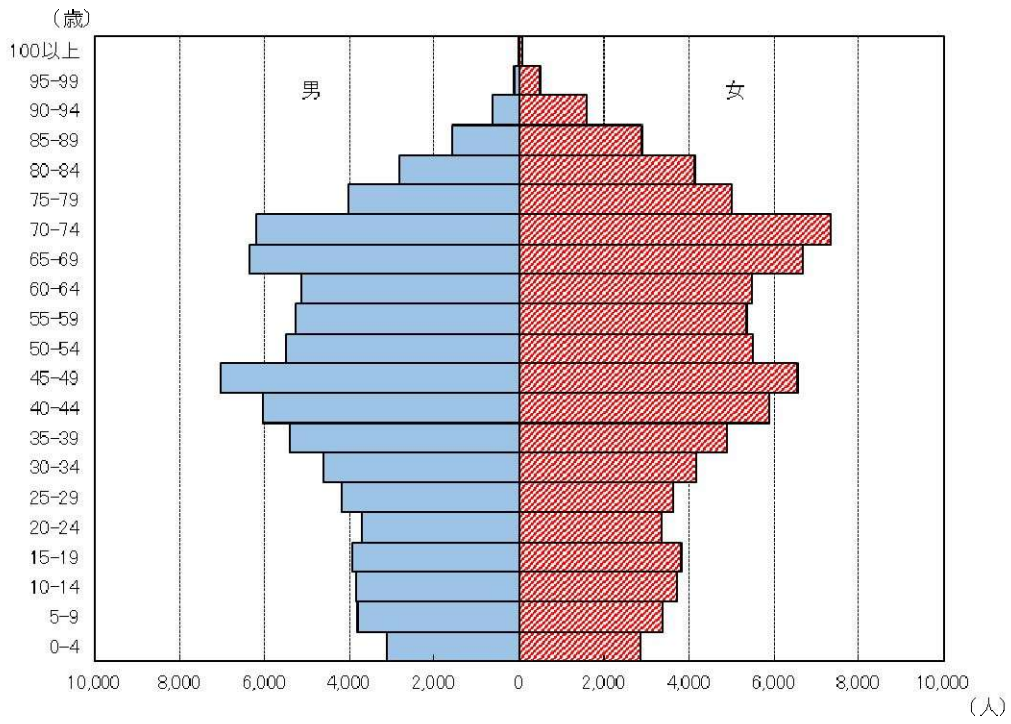
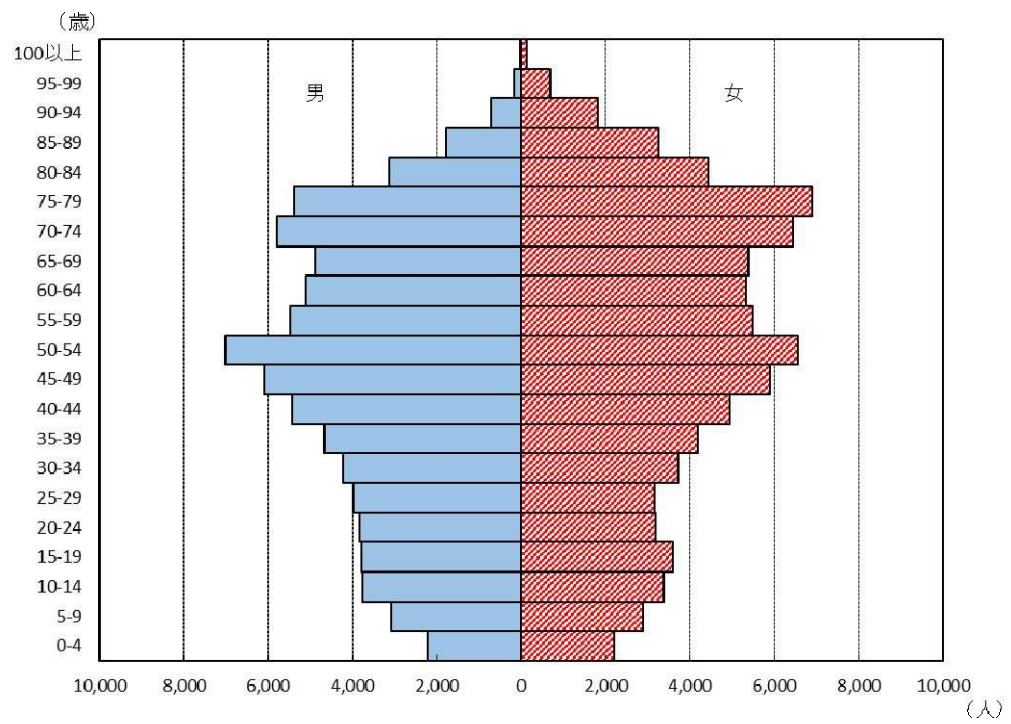


図25 令和7年の人口ピラミッド



(3) 町別の人口ピラミッド

1) 人口の多い町

町名	人口ピラミッド	人口総数
拓勇東町	<p>(歳)</p> <p>男 女</p> <p>550 450 350 250 150 50 50 150 250 350 450 550 (人)</p>	7,876
澄川町	<p>(歳)</p> <p>男 女</p> <p>550 450 350 250 150 50 50 150 250 350 450 550 (人)</p>	6,576
明野新町	<p>(歳)</p> <p>男 女</p> <p>550 450 350 250 150 50 50 150 250 350 450 550 (人)</p>	5,623

町名	人口ピラミッド	人口総数
拓勇西町	<p>(歳)</p> <p>男 女</p> <p>100- 95-99 90-94 85-89 80-84 75-79 70-74 65-69 60-64 55-59 50-54 45-49 40-44 35-39 30-34 25-29 20-24 15-19 10-14 5-9 0-4</p> <p>550 450 350 250 150 50 50 150 250 350 450 550 (人)</p>	5,621
ウトナイ北	<p>(歳)</p> <p>男 女</p> <p>100- 95-99 90-94 85-89 80-84 75-79 70-74 65-69 60-64 55-59 50-54 45-49 40-44 35-39 30-34 25-29 20-24 15-19 10-14 5-9 0-4</p> <p>550 450 350 250 150 50 50 150 250 350 450 550 (人)</p>	4,468

2) 人口増加数の多い町

町名	人口ピラミッド	人口増加数
東関町	<p>(歳)</p> <p>100- 95-99 90-94 85-89 80-84 75-79 70-74 65-69 60-64 55-59 50-54 45-49 40-44 35-39 30-34 25-29 20-24 15-19 10-14 5-9 0-4</p> <p>男</p> <p>女</p> <p>550 450 350 250 150 50 50 150 250 350 450 550 (人)</p>	55
宮前町	<p>(歳)</p> <p>100- 95-99 90-94 85-89 80-84 75-79 70-74 65-69 60-64 55-59 50-54 45-49 40-44 35-39 30-34 25-29 20-24 15-19 10-14 5-9 0-4</p> <p>男</p> <p>女</p> <p>550 450 350 250 150 50 50 150 250 350 450 550 (人)</p>	43
北栄町	<p>(歳)</p> <p>100- 95-99 90-94 85-89 80-84 75-79 70-74 65-69 60-64 55-59 50-54 45-49 40-44 35-39 30-34 25-29 20-24 15-19 10-14 5-9 0-4</p> <p>男</p> <p>女</p> <p>550 450 350 250 150 50 50 150 250 350 450 550 (人)</p>	39

町名	人口ピラミッド	人口増加数
もえぎ町	<p>(歳)</p> <p>男 女</p> <p>100- 95-99 90-94 85-89 80-84 75-79 70-74 65-69 60-64 55-59 50-54 45-49 40-44 35-39 30-34 25-29 20-24 15-19 10-14 5-9 0-4</p> <p>550 450 350 250 150 50 50 150 250 350 450 550 (人)</p>	34
拓勇東町	<p>(歳)</p> <p>男 女</p> <p>100- 95-99 90-94 85-89 80-84 75-79 70-74 65-69 60-64 55-59 50-54 45-49 40-44 35-39 30-34 25-29 20-24 15-19 10-14 5-9 0-4</p> <p>550 450 350 250 150 50 50 150 250 350 450 550 (人)</p>	33

統計とまこまいNo.131 令和8年(2026年)2月

苫小牧市の人口動態

令和7年(2025年)

—住民基本台帳—

発行 苫小牧市総合政策部政策推進室政策推進課

〒053-8722 苫小牧市旭町4丁目5番6号

TEL 0144-32-6111 (内 2756)

直通 0144-32-6042 FAX 0144-34-7110
