

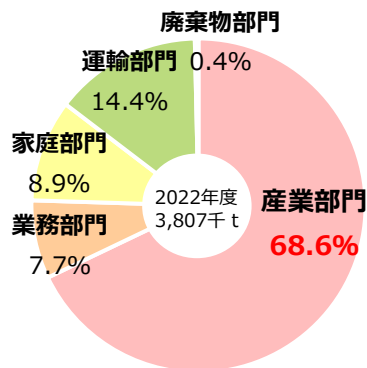


2022(令和4)年度 苫小牧市域におけるCO₂排出量【確報値】

- 苫小牧市域全体における2022年度のCO₂排出量は**3,807千 t -CO₂**で、基準年度（2013年度）比で**25.1%の減少**、前年度（2021年度）比で**2.1%の減少**となっています。
- 部門別では、産業部門の排出量が全体の約7割を占めていることが本市の特徴となっています。

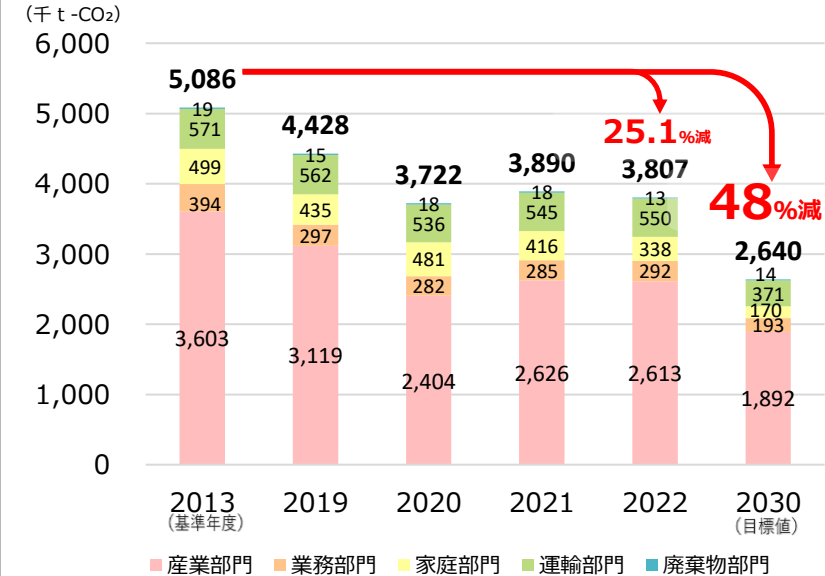
1) 部門別CO₂排出量構成比

分類	2022年度 排出量 (千t-CO ₂ /年)	構成比	2013年度比 (基準年) 削減率	2030年度 (目標年度)
産業部門	2,613	68.6%	▲27.5%	企業目標 または▲38%
業務部門	292	7.7%	▲25.7%	▲51%
家庭部門	338	8.9%	▲32.2%	▲66%
運輸部門	550	14.4%	▲3.7%	▲35%
廃棄物部門	13	0.4%	▲29.6%	▲25%
合計	3,807	100%	▲25.1%	▲48%

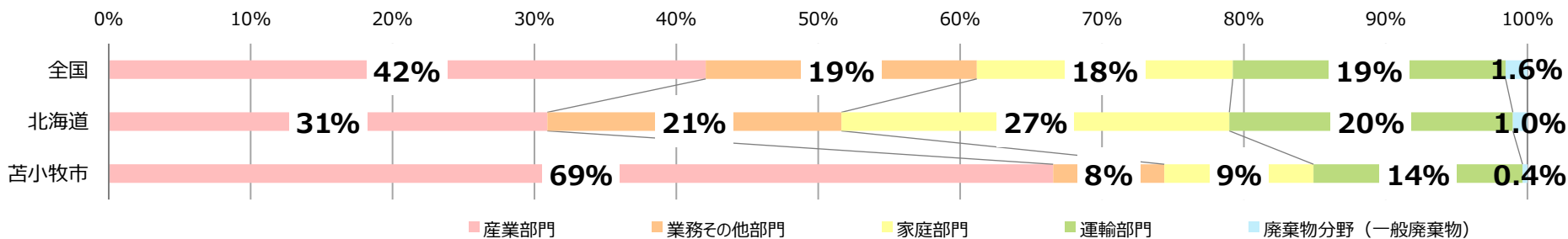


※本市のCO₂排出量は、環境省が公表している「自治体排出量カルテ」の値をベースに現況推計を行い、そのうち、産業部門（製造業）、家庭部門については、積上法による推計（環境省「積上法による排出量算定支援ツール」を活用）を行っています。

2) CO₂排出量の経年推移



3) 部門別CO₂排出量構成比の比較 (全国平均及び北海道平均)



※構成比は、四捨五入の関係で合計が100%にならない場合があります。