





























入院診療計画書：内視鏡的逆行性胆管膵管造影

主治医： ④

担当助産師・看護師：

患者氏名： 様

経過日数 分類	検査前	検査後	検査後1日目	検査後2日目～6日目	退院日														
患者説明資料	<p>処方</p> <p>持参薬がある方は看護師に知らせてください。</p>  	<p>朝に糖尿病の薬がある方は内服を中止してください。翌日から再開して下さい。</p> <p>朝の内服がある方は朝6時に内服してください。昼以降の薬は検査後に内服してください。</p>  	<p>検査前に点滴をします。</p> 	<p>午後点滴の針を抜きます。</p> 	<p>検査の時間は未定です。</p> 	<p>採血があります。</p> <p>レントゲン検査があります。</p>   	<p>朝から食事を摂ることができません。昼の12時まで水分を摂ることができます。</p> <p>特別な栄養管理の必要性 有 ・ 無</p>  	<p>検査2時間後、飲水可能確認します。</p> 	<p>検査2時間後、歩行可能か確認します。検査後、初めての歩行の際は看護師に知らせてください。</p> <p>検査後にふらつきがある方は無理せず看護師をお呼びください。</p> 	<p>制限はありません。</p> 	<p>制限はありません。</p> 	<p>制限はありません。</p> 	<p>制限はありません。</p> 	<p>制限はありません。検査前に排泄を済ませてください。</p> 	<p>制限はありません。</p> 	<p>制限はありません。</p> 	<p>検査に行く時は下着を脱いで、指定の寝巻きに着替えてください。金属類や湿布は外してください。検査についての説明があります。</p>  	<p>検査後2時間はベット上で安静です。初めての歩行は看護師が見守りをするので必ず知らせてください。</p>   	<p>次回受診日について説明があります。医師の判断で退院が遅くなる場合があります。</p>  

※ 上記内容について説明を受けました。 年 月 日：患者様氏名(代理者氏名・続柄)