




































# 入院診療計画書：内視鏡的逆行性胆管膵管造影

主治医： ④

患者氏名： \_\_\_\_\_ 様

担当助産師・看護師： \_\_\_\_\_

経過日数 分類	検査前	検査後	検査後1日目	検査後2日目～6日目	退院日	
患者説明資料	処方	持参薬がある方は看護師に知らせてください。  	朝に糖尿病の薬がある方は内服を中止してください。翌日から再開して下さい。 朝の内服がある方は朝6時に内服してください。昼以降の薬は検査後に内服してください。  	普段飲んでいる薬がある方は内服してください。 	普段飲んでいる薬がある方は内服してください。 	普段飲んでいる薬がある方は内服してください。 
	注射		検査前に点滴をします。 	午後に点滴の針を抜きます。 		
	検査		検査の時間は未定です。  	採血があります。 レントゲン検査があります。   		
	食事	朝から食事を摂ることができません。屋の12時まで水分を摂ることができます。 特別な栄養管理の必要性 有 ・ 無  	検査2時間後、飲水可能確認します。 	昼から食事が出ます。 		
	清潔	制限はありません。 	シャワーは控えてください。 	制限はありません。 		
	体動	制限はありません。 	検査2時間後、歩行可能か確認します。検査後、初めての歩行の際は看護師に知らせてください。 検査後にふらつきがある方は無理せず看護師をお呼びください。  	制限はありません。 		
	排泄	制限はありません。検査前に排泄を済ませてください。 		制限はありません。 		
	教育・指導	検査に行く時は下着を脱いで、指定の寝巻きに替えてください。金属類や湿布は外してください。検査についての説明があります。  	検査後2時間はベット上で安静です。初めての歩行は看護師が見守りをするので必ず知らせてください。   			次回受診日について説明があります。医師の判断で退院が遅くなる場合があります。  

※ 上記内容について説明を受けました。 \_\_\_\_\_ 年 \_\_\_\_\_ 月 \_\_\_\_\_ 日：患者様氏名(代理者氏名・続柄) \_\_\_\_\_