

























入院診療計画書：帝王切開術パス

主治医： _____ 印





















患者氏名： _____ 様

担当助産師・看護師： _____

経過日数 分類	入院日	手術当日・前	手術当日・後	手術後1日目	手術後2日目	手術後3日目	
患者説明資料	処方	内服 有・無 		内服が出ます 			
	注射	点滴をします	点滴をします	点滴をします			
			 	 			
	処置	身長、体重を測定します 体温、脈拍、血圧を測定します モニターを着けます 手術部位の毛を剃ります	体温、脈拍、血圧を測定します モニターを着けます 肺塞栓予防のため、弾性ストッキングを履きます	体温、脈拍、血圧を測定します	医師の回診があります 体温、脈拍、血圧を測定します	医師の回診があります 体温、脈拍、血圧を測定します	医師の回診があります 体温、脈拍を測定します 体重を計ります
		   	 	 	  	  	  
	検体検査			血液検査があります 			
	食事	時以降は食事はできません	絶飲食です 水分は _____ 時 _____ 分まで飲めます	病室後3時間たったら、飲水可能です	朝から食事ができます	朝から米飯になります	産婦食がでます
							
	清潔	入浴できます 		消灯前に洗面のお手伝いをします 	看護師が身体を拭きます 起床時に洗面のお手伝いをします 	シャワー浴ができます 	シャワー浴ができます 
		病院内は自由です 	病院内は自由です 	ベッド上安静です 床ずれや肺塞栓予防のために、横を向いたり足を動かします 	朝食時よりベッド上で座れます トイレまで歩行できます 	病棟内は自由です 	病院内は自由です 
体動		手術前にトイレを済ませます 	尿を出す管を手術室で入れます 	歩行可能な方は、尿を出す管を抜きます 			
	入院時の説明があります 麻酔科受診があります 医師から手術についての説明があります 同意書の提出をお願いします 看護師から手術の準備について説明があります 	手術室看護師の訪問があります 	痛みやむかつきなどが強い時は、申し出て下さい 	ナプキン交換について説明をします 尿を出す管を抜いた後、初回排尿時の説明をします 出生証明書、母子手帳をお渡しします   	先天性代謝異常検査用紙を提出して下さい 聴覚検査希望の方は、用紙を提出して下さい 授乳・育児のDVDを見ます 母児同室についての説明があります  		
教育・指導			新生児室で過ごします 母児の状態により、授乳をします	小児科医の診察があります K2シロップを飲みます 頻回に授乳をします 母児の状態に合わせ、お母さんのそばにいます	母児同室となります 14時に体温を測定します 足型を取ります 9時頃に体重を計ります 授乳後、ナースステーションに連れてきてください(連日)	母児同室となります 6時、14時に体温を測定します 聴覚検査を希望された方の検査をします	
	赤ちゃん 			 	  	  	

※ 上記内容について説明を受けました。 _____ 年 _____ 月 _____ 日：患者様氏名(代理者氏名・続柄)

入院診療計画書：帝王切開術パス

経過日数 分類	手術後4日目	手術後5日目	手術後6日目	手術後7日目	
患者説明資料	処方				
	注射				
	処置	医師の回診があります 体温、脈拍を測定します	医師の回診があります 体温、脈拍を測定します	医師の回診があります 体温、脈拍を測定します 傷の処置をします	体温、脈拍を測定します 体重を計ります 退院の診察があります
					
	検体検査			血液検査があります 尿検査があります	
					
	食事	産婦食が出来ます	産婦食が出来ます	産婦食が出来ます	産婦食が出来ます
					
	清潔	シャワー浴が出来ます	シャワー浴が出来ます	シャワー浴が出来ます	シャワー浴が出来ます
					
	体動	病院内は自由です	病院内は自由です	病院内は自由です	病院内は自由です
					
	排泄				
教育・指導		退院指導があります 沐浴指導があります 実習希望の方は、参加して下さい	沐浴実習があります	母子手帳の入院中の経過を記入してお渡しします 診察券をお返しします 産後健診予約票をお渡しします 11時から12時頃の退院予定です	
					
赤ちゃん	母児同室となります 6時、14時に体温を測定します 小児科医の診察があります 先天性代謝異常検査があります 診察後、小児科医師からお母さんへ説明があります	母児同室となります 6時、14時に体温を測定します スタッフがK2シロップを飲ませます。	母児同室となります 6時、14時に体温を測定します	母児同室となります 6時に体温を測定します	
		