



I Like it!! これが すき!!

昨年5月開催の裏千家茶道教室の修了生が集まり、7月に結成したサークルです。現在は指導者を含め、7人で月2回の活動をしています。

木の花会

日本文化や和を体感する歴史のあるもてなしの心

茶道とは、様式にとり客人にお茶をふるまう行為ですが、どのような作法か一般的なにはあまり知られていないのが現状です。

茶道の作法は、まず、客人を迎える亭主が、茶室の掛け軸や花を選び、整え、茶席に道具を運んで決められた位置に置きます。道具を清め、温めた茶わんにお茶をたてて客人へ出します。最後に、使用した道具を清め、元の位置に戻し、片付けて持ち帰るとい手順で行われます。茶道はお茶だけを楽しむのではなく、掛け軸、花、茶の道具、着物などさまざまな分野を鑑賞する総合芸術であるといわれています。

会員の方は、茶道の魅力を「日常生活とは違う空間で、あまり味わえない緊張感を感じることも、日本文化や和の世界を、改めて体験できるのも良いところ」と話してくれました。また、使用する茶器や花、お菓子などから、季節を感じられるのも魅力のひとつのことです。


木の花会

代表 / 秋山 登美子さん
活動日 / 毎月第1・3
火曜日 10時~12時
活動場所 / 女性センター
☎32 3544


茶道を学ぶメリットとしては、和の世界の美しさを感じることに、そして、客人のもてなしの作法により、「きれいな仕草や物の持ち方などが身に付いて普段の生活に役立つ」とのことです。

活動中は緊張した雰囲気がありますが、時おり笑いもこぼれるなど、やかな雰囲気で行われています。年始の初釜などでは、全員着物を着ての茶会を行っているとのこと。当日もお湯の沸く音がする中、姿勢を正し、お茶を楽しんでいました。


お茶をいただいてみよう

- 

1 お茶の前に お菓子をいただく

お茶の前にお菓子が出されます。亭主に感謝の意を込めて一礼し、懐紙という和紙をお皿代わりにして食べます。懐紙は茶席の必需品です。
- 

2 感謝の気持ちを持って お茶を飲む

茶わんを正面に置き、「お点前てまえ」頂戴いたします」とあいさつをします。右手で2度手前に回し、正面を避けて3~4口で飲みます。
- 

3 茶わんを清めて お返しする

飲み終わったら、人差し指と親指で飲み口をぬぐいます。指先の汚れは懐紙でふき、茶わんを回して正面に戻し、出された場所へ返します。



茶せんという道具を使ってお茶をたてています

ぼくのわたしの 夢 My Dream

書いてもらいました!

私の将来の夢は、水泳のコーチになることです。

一つ目の理由は、いろいろな人に、水泳を楽しんでもらいたいからです。私が初めて水泳をやったときは、息つきなどがこわくていやでした。だけど、何回かやっていると好きになれたので、ほかの人にも水泳の楽しさをわかってほしいからです。

二つ目の理由は、水泳を習い始めた幼稚園の年ごろから、泳ぎの手本を見せたりするから、泳ぎに慣れてきたから。さらに、優しくアドバイスするところも、水泳のコーチのすばらしさだと思います。このように思い、水泳のコーチを目指してがんばっていきこうと思えます。



高島 佳那さん
(西小学校6年)

水泳のコーチになりたい

小・中学生の皆さんの「夢」を200字程度に書いて、写真を添えて送ってください

市民のひろば



明倫中学校1年
小泉 みくさん

冷蔵庫がない時代の冬の食料保存方法を知るため、昔の暮らし探検隊「じゃがいも越冬大作戦！」が2月28日(土)に博物館で開催されました。当日は親子6組15人が参加し、昨年12

じゃがいもを雪下に保存 昔の暮らしの知恵を知る

タウンスケッチ

~まちの出来事~
Town Sketch



身近な素材を使って遊ぶ 拾った石に絵を描こう!

身近にあるものを使って遊ぶ楽しさを体験するため、3月7日(土)に勇武津資料館で「石絵を描こう」が開催されました。参加した小・中学生など13人は、勇払の浜辺で拾った石にアクリル絵の具で動物などを描きました。石の形や色を生かすなど工夫しながら、作品を仕上げました。



優れた技能を披露 第29回技能祭開催

技能士と苫小牧高等技術専門学院の在校生の技術を市民に知ってもらう目的で、3月1日(日)に地域職業訓練センターなどで技能祭が開催されました。会場では作品展示・即売コーナーのほか、模型飛行機などを作るものづくり体験コーナーが設置され、約3千人の来場者で賑わいました。