

ポケット統計 苫小牧市

～平成29年版～



☆市の花	草の花	ハナシヨウブ
	木の花	ハスカップ
☆市の木	ナナカマド	
☆市の鳥	ハクチョウ	
☆市の貝	ホッキ	

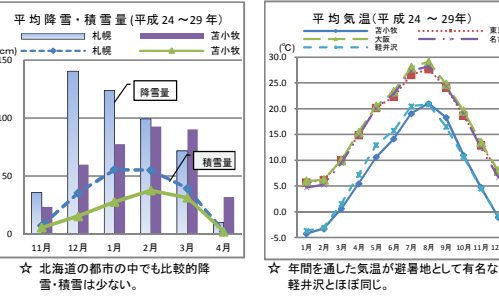
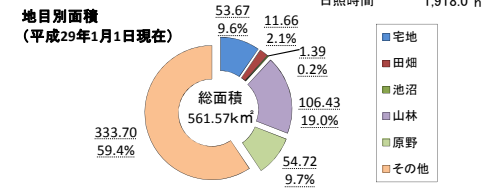
地 勢 ・ 気 象

●位置及び面積(平成29年)

位置	東経	141° 36' 34"
	北緯	42° 37' 53"
広ぼう	東西	39.9 km
	南北	23.6 km
	周囲	124.5 km
標高(海拔)		6,651 m

●気象(平成29年)

気温	年平均	7.8 °C
	最高	29.9 °C
	最低	-15.8 °C
降水量		1,225.5 mm
降雪量		166 cm
日照時間		1,918.0 h



人 口

(H29.12.31住民基本台帳)

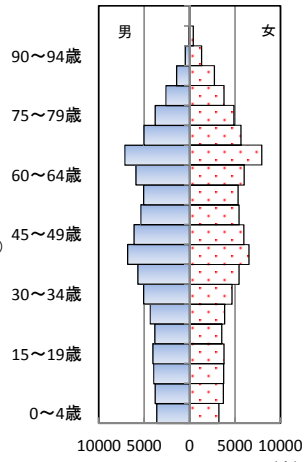
人口総数 172,373 人

世帯数 87,716 世帯

●年齢別・男女別人口(人)

区分	男	女
15歳未満	11,368	10,740
(割合)	13.52%	12.16%
15～64歳	52,169	50,686
(割合)	62.05%	57.40%
65歳以上	20,536	26,874
(割合)	24.43%	30.43%
総数	84,073	88,300

(H29.12.31住民基本台帳)



●国勢調査人口(世帯、人)

年次	世帯	人口
昭和10年	4,209	21,946
40年	21,068	81,812
平成2年	58,132	160,118
22年	76,289	173,320
27年	78,298	172,737

(各年10月1日現在)

●人口動態

年次	出生	死亡	増減	転入	転出	増減
平成29年	1,255	1,816	△ 561	5,792	6,000	△ 208
(前年比)	△ 104	144	△ 248	△ 14	△ 128	114

(H29.12.31現在 住民基本台帳)

事 業 所

(平成24年)

事業所数	7,459	従業者数	77,452
総数			
建設業	1,003	9,097	
製造業	373	11,013	
運輸業・郵便業	458	9,006	
卸売業・小売業	1,727	14,491	
医療・福祉	450	8,651	
サービス業関連産業	2,571	19,204	
その他	877	5,990	

農 業 ・ 林 業 ・ 漁 業

(平成27年)

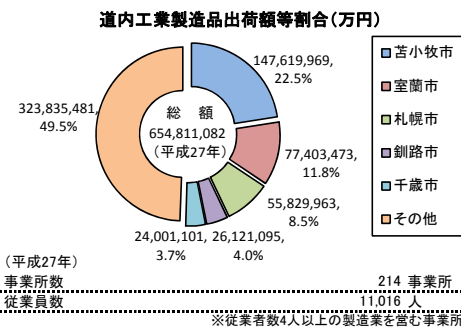
農家数	68 戸	従事者数	90 人	経営耕地面積	570 ha
農業					
●森林面積(H29.4.1)	(ha)				
国有林	33,271	林野庁所管	19,481	林産物生産量(平成28年度)(㎡)	
一般	19	その他	13,771	輸入材	54,431
民有林	12,699	市有林	1,072	製品	47,585
		その他	12,699	チップ	47,990

(平成25年)

漁業経営体数	55 経営体	作業従事者	193 人	隻数	69 隻
漁業					
●魚種別生産高	(ト)		千円		
魚種	数量	金額	構成比(金額)		
さけとうだら	700	494,011	23.9%		
ほっき貝	2,322	341,030	16.5%		
毛ガニ	715	413,423	20.0%		
その他	66	201,066	9.7%		
総数	1,606	621,042	30.0%		
総数	5,409	2,070,572	100.0%		

(平成28年1～12月合計)

工 業



商 業

(平成26年)

区分	事業所	従業員数	年間販売総額
卸売業	347	2,954	326,542
小売業	961	9,133	189,505

金 融

●市内金融機関

年度	預金残高	貸出金残高
平成27年	650,069	410,466
28年	672,779	411,336
29年	695,917	416,544

(各年12月31日現在)

市 民 経 済 計 算

(千円)

年度	市内総生産	市民所得(分配)	一人当たり市民所得
平成19年	554,589,301	324,994,269	1,873
20年	705,209,652	458,729,825	2,643
21年	619,757,104	423,058,901	2,438

港 湾 ・ 運 輸 ・ 通 信 ・ 観 光

●苫小牧港湾貨物取扱量(平成28年)

105,602,779 t

●苫小牧港内港船舶数

年次	隻	数	総トン数
平成26年	14,289		83,983,629
27年	14,327		85,182,890
28年	14,655		86,545,316

●観光客入込数(平成28年度)

1,933,021 人

●道の駅入館者数(平成28年度)

788,965 人

●フェリー利用状況(平成28年度)

旅客数	870,436 人
自動車等	785,900 台
貨物取扱	56,874,085 トン

●自動車保有台数(平成29年3月31日現在)

146,539 台

●タクシー利用人数(平成28年度)

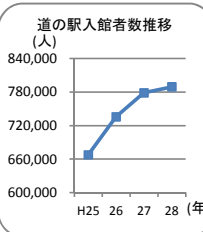
2,598 人

●苫小牧駅乗車人数(平成28年度)

一日当たり 3,595 人

●苫小牧貨物駅輸送実績(平成28年度)

185.2 千トン



住 宅 ・ 土 木 ・ 建 設

●住宅建設戸数(平成29年)

総数	持家	貸家	給与住宅	分譲住宅
1,192	522	576	17	77

●市内道路延長(平成29年)

路線数	3,058	舗装延長	874.6 km
実延長	1,034.1 km	舗装率	84.6 %

●都市公園(平成28年)

総数	324 箇所	面積	1,050.71 ha
----	--------	----	-------------

電 気 ・ ガ ス ・ 上 下 水 道

●電気・都市ガス・上下水道 ※下水道普及率: 99.9 %

年度	電気(MWh)		都市ガス(千㎡)		上下水道(千㎡)	
	契約口数	使用量	需要戸数	消費量	給水戸数	総配水量
H26	9,676	1,401,792	26,331	25,243	82,418	18,327
27	-	831,046	26,310	26,845	82,645	18,281
28	-	695,425	26,163	29,684	82,868	18,381

※電力自由化拡大に伴い、H27より契約口数非公表。(北海道電力(株)苫小牧支店)

●下水道(平成28年度)

処理区域人口(普及率)	171.1 千人 (99.1 %)
水洗便所戸数(普及率)	97,833 戸 (99.7 %)

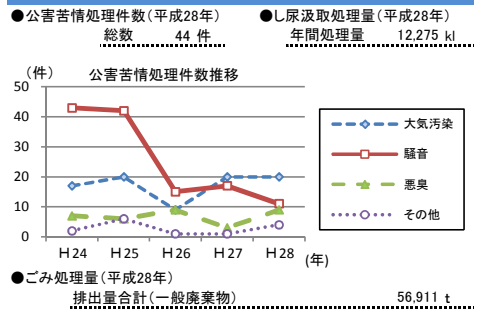
労 働

●産業別職業紹介数(平成28年)

区 分	求 人 数	充 足 数
総 数	17,193	3,407
第 1 次 産 業	652	123
第 2 次 産 業	4,529	830
第 3 次 産 業	12,012	2,454

※新規学卒者は含まない

環 境 ・ 衛 生



●ごみ処理量(平成28年)

排出量合計(一般廃棄物) 56,911 t

《市の計画収集》

区 分	平成26年	27年	28年
燃 料	24,024	24,222	23,391
不 燃 型	1,438	1,475	1,420
大 資 源	252	291	274
紙 類	2,577	2,543	2,365
紙 類	2,724	2,779	2,790
紙 類	2,002	2,017	2,091
枝	130	149	139
合 計	33,147	33,476	32,470

《業者・家庭等直接搬入合計》

24,348 t	◆1人当たり1日ごみ排出量
※平成21年度より産業廃棄物の受入れ停止。	平成26年度 541 g
	27年度 551 g
	28年度 539 g

保 健

●医療提供施設
(平成29年)

施設数(ヶ所)	病床数(床)
総数	187
病院	13
診療所	93
歯科診療所	81

●医療従事者数
(平成28年)

医師	334人
歯科医師	113人
薬剤師	298人
助産師	54人
保健師	57人
看護師	1,818人
准看護師	757人

●夜間・休日急病センター利用者数 (人)

年度	平成26年度	27年度	28年度
総数	19,849	19,824	18,856

●保健センター利用者数(平成28年度) 95,413人
(総合・各種がん・一般検診等)

●母子保健事業利用者数(平成28年度) 5,972人
(各種教室・検診等)

◆1日当たり

出生	3.4人
死亡	5.0人

社 会 福 祉

●国民年金(平成28年)

加入者数	32,871人	◆生活保護(平成28年)	世帯数 4,373世帯
受給者数	45,416人	人員	6,019人
総額	29,648,268千円	保護率	34.8%

●国民健康保険(平成28年)

世帯数	23,867世帯
被保険者数	36,367人
給付件数	637,038件
給付費用総額	15,239,798千円

●社会福祉施設(平成29年4月1日現在)

児童福祉施設	56ヶ所
障害者支援施設	50ヶ所
老人福祉施設	54ヶ所
社会福祉法人	20ヶ所
特別支援学級	92学級
その他の社会福祉施設	2ヶ所

※特別支援学級のみ5月1日現在

●老人福祉施設数(内訳)(平成29年4月1日現在)

養護老人ホーム	1ヶ所
特別養護老人ホーム	11ヶ所
グループホーム	26ヶ所
高齢者福祉センター	1ヶ所
地域包括支援センター	7ヶ所
ケアハウス	6ヶ所
軽費老人ホーム	2ヶ所

●保育所(各年4月1日現在)※認定こども園等を含む(ヶ所、人、%)

年次	施設数	認可定員	入所児童数	充足率
平成27年	24	1,900	1,739	91.5
28年	24	1,910	1,733	90.7
29年	28	1,984	1,820	91.7

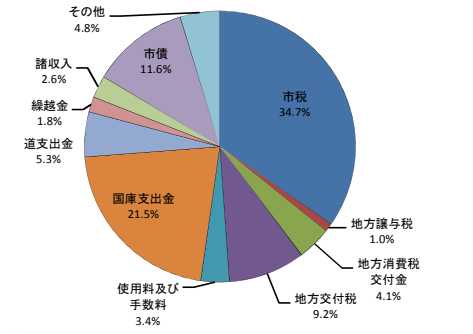
行 財 政

歳入・歳出決算額状況(平成28年度) (単位:千円)

歳入総額	137,467,037	歳出総額	138,148,342
------	-------------	------	-------------

●一般会計決算
《歳入》

市税	27,615,319	国庫支出金	17,106,447
地方譲与税	758,965	道支出金	4,250,267
地方消費税交付金	3,237,420	繰越金	1,453,940
地方交付税	7,290,784	諸収入	2,104,430
使用料及び手数料	2,689,455	市債	9,259,172
その他	4,880,000	その他	3,786,450
総額	79,552,649	総額	79,552,649

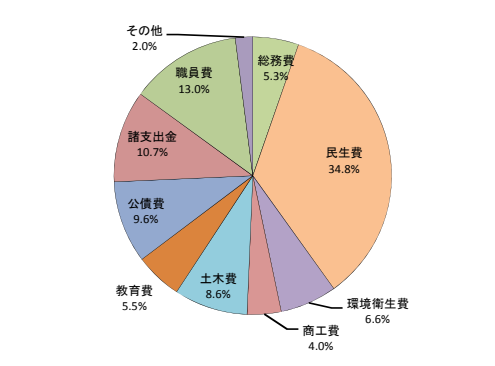


●特別会計

歳入総額	34,560,315	●企業会計	歳入総額	23,354,073
歳出総額	33,861,914	歳出総額	25,938,686	

《歳出》

総務費	4,185,199	教育費	4,301,011
民生費	27,235,950	公債費	7,497,989
環境衛生費	5,168,510	諸支出金	8,387,394
商工費	3,111,440	職員費	10,161,822
土木費	6,721,915	その他	1,576,512
総額	78,347,742	総額	78,347,742



●市職員・市議会議員数

市議会議員(平成29年12月末現在)	26人
市職員(平成29年4月1日現在)	1,900人
普通会計合計	1,168人
公営企業(水道・下水道)	134人
公営事業その他	598人

教 育 ・ 文 化

●学校数(平成29年5月1日現在)

区 分	学 校 数	在 学 者 数	教 員 数
幼稚園	17	2,796	215
小学校	24	9,053	578
中学校	15	4,642	350
高等学校	7	3,942	314
工業高等専門学校	1	1,048	81
大学	1	202	22
専修学校	3	454	34

●進路状況(平成29年3月卒)

区 分	中 学 卒 業 後	高 等 学 校 卒 業 後
進学率	99.0%	60.0%
就職率	0.4%	37.0%
その他	0.5%	3.1%

※進学率には、専修学校等進学・入学者も含む。

●図書館蔵書及び利用状況(平成28年度)

年度末蔵書数	522,313冊
貸出人数	189,984人
貸出資料数	872,592冊

●市民会館利用者数(平成28年度)

	回 数	人 員
合計	3,947	159,149
大ホール	271	80,182
小ホール	396	33,589
会議室	3,280	45,378

●文化会館利用者数(平成28年度)

	回 数	人 員
総数	4,111	112,951

統計からみた市民の暮らし

<p>婚 姻</p> <p>1日 2.5組</p>	<p>離 婚</p> <p>1日 1.1組</p>	<p>世帯人員</p> <p>1世帯 2.0人</p>
<p>転 入</p> <p>1日 15.9人</p>	<p>転 出</p> <p>1日 16.4人</p>	<p>人口密度</p> <p>306.9人/km²</p>
<p>市 税</p> <p>1人 16.0万円</p>	<p>市の予算</p> <p>1人 45.4万円</p>	<p>乗用車</p> <p>1世帯に0.80台</p>
<p>市内バス乗車客数</p> <p>1日 10,189人</p>	<p>水道供給量</p> <p>1日1人 258ℓ</p>	<p>公園面積</p> <p>1人 60.9m²</p>

防 災 ・ 防 犯

●消防(平成29年)

消防職・団員数	488人
消防車両等	59台
(内救急車数)	(7台)
救急出動件数	8,069件
急病	5,344件
一般負傷	1,209件
火災発生件数	56件
死者	3人
負傷者	11人
損害見積額	24,481千円

●警察(平成29年)

交通違反件数	13,954件
交通事故件数	(532件)
交通事故死者数	(6人)
負傷者数	(608人)

※()内は苫小牧市内分。
※()内は苫小牧市内分。

刑犯 認知件数 1,185件

検挙件数 8,069件

※ 苫小牧警察署管轄分。(高速自動車国道、自動車専用道路の数は含まない。)

◆1日当たり

交通違反	38.2件
交通事故	1.5件
救急車出動	22.1件
火災発生	0.2件
犯罪	3.2件

おもな公共施設など

苫小牧市役所	32-6111	文化交流センター (アイビープラザ)	33-8131
消防本部・消防署	84-5014	市民活動センター (ふれあい3・3)	32-7111
苫小牧警察署	35-0110	社会福祉センター	
苫小牧市立病院	33-3131	男女平等参画推進センター	32-3544
保健センター	35-0001	福祉ふれあいセンター	82-8260
夜間・休日急病センター		労働福祉センター	35-2171
市民会館	33-7191	総合体育館	35-2550
文化会館	36-7823	科学センター	33-9158
総合体育館	34-7715	テクノセンター	57-0210
教育・福祉センター		子育て支援センター	56-0201
高齢者福祉センター	34-5897	健康支援センター	56-0003
子育て支援センター	33-4751	教育センター	33-1534
健康支援センター	33-4881	(教育研究所)	
教育センター	36-4152		

編集・発行 平成30年4月

苫小牧市総合政策部政策推進課統計担当
〒053-8722 苫小牧市旭町4丁目5番6号
Tel:(0144)32-6042 Fax:(0144)34-7110
E-mail: seisaku@city.tomakomai.hokkaido.jp
HP: http://www.city.tomakomai.hokkaido.jp