

# ポケット統計 苫小牧市

～平成28年版～



☆市の花	草の花	ハナショウブ
	木の花	ハスカップ
☆市の木		アサカマド
☆市の鳥		ハクチョウ
☆市の魚		ホッケ

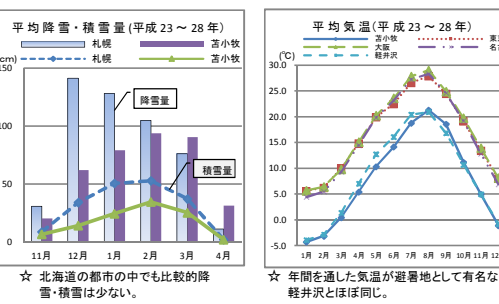
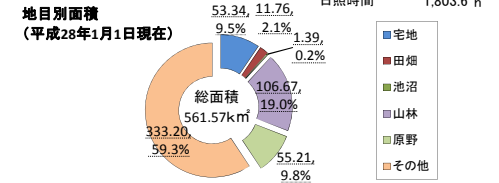
## 地 勢 ・ 気 象

●位置及び面積(平成28年)

位置	東経	141° 36' 34"
	北緯	42° 37' 53"
広ぼう	南北	39.9 km
	東西	23.6 km
	周囲	124.5 km
標高(海拔)		6.651 m

●気象(平成28年)

気温	年平均	8.0℃
	最高	28.7℃
	最低	-13.6℃
降水量		1,553.5 mm
降雪量		136 cm
日照時間		1,803.6 h

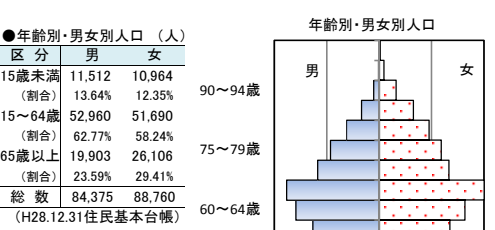


## 人 口

(H28.12.31住民基本台帳)

人口総数 173,135 人

世帯数 87,334 世帯



●国勢調査人口(世帯、人)

年次	世帯	人口
昭和10年	4,209	21,946
35年	14,434	62,384
平成2年	58,132	160,118
22年	76,289	173,320
27年	78,298	172,737

(各年10月1日現在)

●人口動態(人)

年次	出生	死亡	増減	転入	転出	増減
平成28年	1,359	1,672	△ 313	5,806	6,128	△ 322
(前年比)	△ 88	△ 74	△ 14	△ 511	△ 164	△ 347

(H28.12.31現在 住民基本台帳)

## 事 業 所

(平成24年)	事業所数	従業者数
総数	7,459	77,452
建設業	1,003	9,097
製造業	373	11,013
運輸業・郵便業	458	9,006
卸売業・小売業	1,727	14,491
医療・福祉	450	8,651
サービス業関連産業	2,571	19,204
その他	877	5,990

## 農 業 ・ 林 業 ・ 漁 業

(平成27年)

農業	農家数	従事者数	経営耕地面積
	68 戸	90 人	570 ha

●森林面積(H28.4.1) (ha)

国有林	林野庁所管	33,274
	その他	19,481
一般	合 計	13,774
民有林	市有林	1,073
	その他	12,701

●林産物生産量(平成27年度) (m<sup>3</sup>)

輸 入 材	59,559
製 品	40,121
製 材	42,109
チップ	42,109

(平成25年)

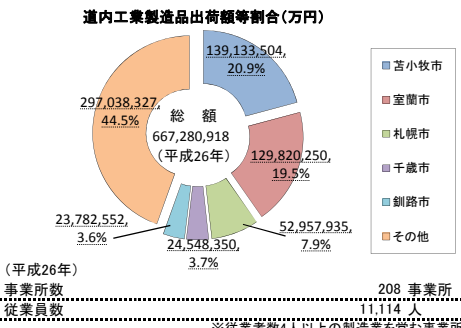
漁業	漁業経営体数	作業従事者	隻数
	55 個	193 人	69 隻

●魚種別生産高(トシ・千円)

魚 種	数 量	金 額	構成比(金額)
さけとうだら	1,552	814,219	32.4%
ほっき貝	5,404	612,182	24.4%
毛ガニ	685	413,001	16.5%
その他	63	177,099	7.1%
総 数	1,288	493,865	19.7%
総 数	8,992	2,510,366	100.0%

(平成27年1～12月合計)

## 工 業



## 商 業

(平成26年) (事業所、人、百万円)

区分	事業所	従業員数	年間販売総額
卸売業	347	2,954	326,542
小売業	961	9,133	189,505

## 金 融

●市内金融機関 (百万円)

年度	預金残高	貸出金残高
平成26年	636,885	401,968
27年	650,069	410,466
28年	672,779	411,336

(各年12月31日現在)

## 市 民 経 済 計 算

(千円)

年度	市内総生産	市民所得(分配)	一人当たり市民所得
平成19年	554,589,301	324,994,269	1,873
20年	705,209,652	458,729,825	2,643
21年	619,757,104	423,058,901	2,438

## 港 湾 ・ 運 輸 ・ 通 信 ・ 観 光

●苫小牧港湾貨物取扱量(平成27年) 105,563.233 t

●苫小牧港入港船舶数 (隻、トン)

年次	隻	数	総トン数
平成25年	14,106		81,641,955
26年	14,289		83,983,629
27年	14,327		85,182,890

●観光客入込数(平成27年度) 1,878,144 人

●道の駅入館者数(平成27年度) 778,638 人

●フェリー利用状況(平成27年度)

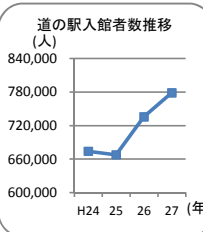
旅客数	883,839 人
自動車等	789,642 台
貨物取扱	56,210,140 トン

●自動車保有台数(平成28年3月31日現在) 144,326 台

●タクシー利用人数(平成27年度) 2,581 人

●苫小牧駅乗車人数(平成27年度) 3,507 人  
一日当たり

●苫小牧貨物駅輸送実績(平成27年度) 254.4 トン  
(各年12月31日現在)



## 住 宅 ・ 土 木 ・ 建 設

●住宅建設戸数(平成28年) (戸)

総数	持家	貸家	給与住宅	分譲住宅
1,276	533	669	8	66

●市内道路延長(平成28年)

路線数	3,045	舗装延長	866.5 km
実延長	1,031.1 km	舗装率	84.0%

●都市公園(平成28年)

総数	324 箇所	面積	1,050.71 ha
----	--------	----	-------------

## 電 気 ・ ガ ス ・ 上 下 水 道

●電気・都市ガス・上水道 ※上水道普及率: 99.9%

年度	電気(MWh)		都市ガス(千m <sup>3</sup> )		上水道(千m <sup>3</sup> )	
	契約口数	使用量	需要戸数	消費量	給水戸数	総配水量
H25	9,538	1,313,264	26,400	26,381	81,962	18,321
26	9,676	1,401,792	26,331	25,243	82,418	18,327
27	-	831,046	26,310	26,845	82,645	18,281

※電力自由化拡大に伴い、H27より契約口数非公表。(北海道電力(株)苫小牧支店)

●下水道(平成27年度)

処理区域人口(普及率)	171.5 千人 (99.0%)
水洗便所戸数(普及率)	97,480 戸 (99.7%)

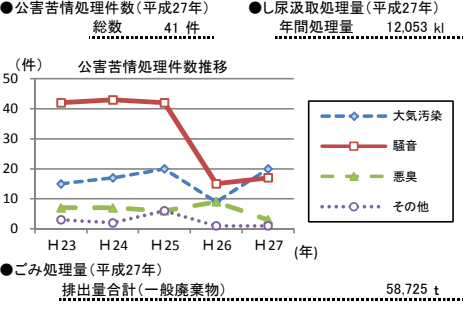
## 労 働

●産業別職業紹介数(平成27年) (人)

区 分	求 人 数	充 足 数
総 数	17,177	3,784
第 1 次 産 業	508	123
第 2 次 産 業	4,598	1,089
第 3 次 産 業	12,071	2,572

※新規学卒者は含まない

## 環 境 ・ 衛 生



《市の計画収集》 (t)

区 分	平成25年	26年	27年
燃 料	30,111	24,024	24,222
不 燃 型	3,985	1,438	1,475
大 資 源	438	252	291
紙 類	2,426	2,577	2,543
紙 類	2,753	2,724	2,779
紙 類	1,443	2,002	2,017
枝	70	130	149
合 計	41,226	33,147	33,476

《業者・家庭等直接搬入合計》

◆1人当たり1日ごみ排出量

平成25年度	664 g
26年度	541 g
27年度	551 g

※平成21年度より産業廃棄物の受入れ停止。

## 保 健

●医療提供施設  
(平成28年)

施設数(ヶ所)	病床数(床)
総数 189	2,878
病院 13	2,650
診療所 94	228
歯科診療所 82	-

●医療従事者数  
(平成28年)

医師	334人
歯科医師	113人
薬剤師	298人
助産師	54人
保健師	57人
看護師	1,818人
准看護師	757人

●夜間・休日急病センター利用者数 (人)

平成24年度	25年度	26年度
21,095	20,574	19,849

●保健センター利用者数(平成27年度) 92,311人  
(総合・各種がん・一般検診等)

●母子保健事業利用者数(平成27年度) 6,344人  
(各種教室・検診等)

◆1日当たり 出生 3.7人  
死亡 4.6人

## 社 会 福 祉

●国民年金(平成27年)

加入者数	34,387人	◆生活保護(平成27年)	世帯数 4,289世帯
受給者数	43,880人	人員	5,985人
総額	28,507,140千円	保護率	34.5%

●国民健康保険(平成27年)

世帯数	24,846世帯
被保険者数	38,279人
給付件数	651,683件
給付費用総額	15,998,585千円

●社会福祉施設(平成28年4月1日現在)

児童福祉施設	45ヶ所
障害者支援施設	49ヶ所
老人福祉施設	53ヶ所
社会福祉法人	18ヶ所
特別支援学級	92学級
その他の社会福祉施設	2ヶ所

※特別支援学級のみ5月1日現在

●老人福祉施設数(内訳)(平成28年4月1日現在)

養護老人ホーム	1ヶ所
特別養護老人ホーム	10ヶ所
グループホーム	26ヶ所
高齢者福祉センター	1ヶ所
地域包括支援センター	7ヶ所
ケアハウス	6ヶ所
軽費老人ホーム	2ヶ所

●保育所(各年4月1日現在)※児童福祉施設数に含む(ヶ所、人、%)

年次	施設数	認可定員	入所児童数	充足率
平成26年	21	1,656	1,606	97.0
27年	20	1,660	1,547	93.2
28年	19	1,600	1,481	92.6

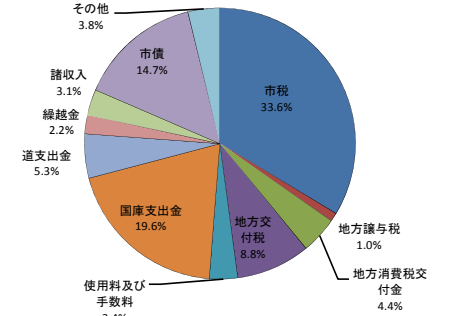
## 行 財 政

歳入・歳出決算額状況(平成27年度) (単位:千円)

歳入総額	138,997,669	歳出総額	139,542,186
------	-------------	------	-------------

●一般会計決算  
《歳入》

市税	27,264,412	国庫支出金	15,895,397
地方譲与税	829,196	道支出金	4,262,211
地方消費税交付金	3,583,234	繰越金	1,815,827
地方交付税	7,160,882	諸収入	2,514,629
使用料及び手数料	2,718,455	市債	11,930,310
その他	3,086,435	その他	3,086,435
総額	81,060,988	総額	81,060,988

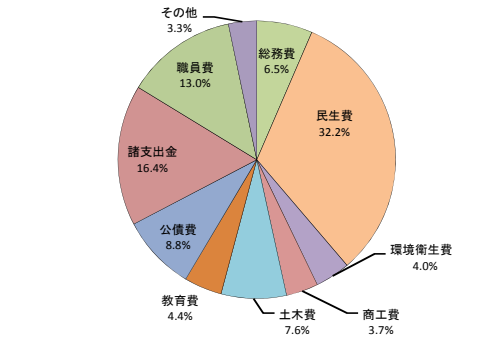


●特別会計

歳入総額	34,496,767	●企業会計	歳入総額	23,439,914
歳出総額	34,131,130	歳出総額	25,804,008	

《歳出》

総務費	5,175,282	教育費	3,498,239
民生費	25,671,822	公債費	6,999,178
環境衛生費	3,236,546	諸支出金	13,048,557
商工費	2,976,814	職員費	10,333,394
土木費	6,047,867	その他	2,619,349
総額	79,607,048	総額	79,607,048



●市職員・市議会議員数

市議会議員(平成28年12月末現在)	26人
市職員(平成28年4月1日現在)	1,858人
普通会計合計	1,141人
公営企業(水道・下水道)	128人
公営事業その他	589人

## 教 育 ・ 文 化

●学校数(平成28年5月1日現在)

区 分	学校数	在学者数	教員数
幼稚園	17	2,842	204
小学校	24	9,166	581
中学校	15	4,659	347
高等学校	7	3,965	316
工業高等専門学校	1	1,051	77
大学	1	199	20
専修学校	3	481	34

●進路状況(平成28年3月卒)

区 分	中学卒業後	高等学校卒業後
進学率	98.7%	60.7%
就職率	0.5%	37.1%
その他	0.8%	2.2%

※進学率には、専修学校等進学・入学者も含む。

●図書館蔵書及び利用状況(平成27年度)

年度末蔵書数	514,040冊
貸出人数	202,514人
貸出資料数	906,396冊

●市民会館利用者数(平成27年度)

	回数	人員
合計	4,219	162,550
大ホール	277	84,279
小ホール	410	32,202
会議室	3,532	46,069

●文化会館利用者数(平成27年度)

	回数	人員
総数	4,068	109,718

## 統計からみた市民の暮らし

<p>婚 姻 1日 2.6組</p>	<p>離 婚 1日 1.2組</p>	<p>世帯人員 1世帯 2.0人</p>
<p>転 入 1日 15.9人</p>	<p>転 出 1日 16.8人</p>	<p>人口密度 308.5人/km<sup>2</sup></p>
<p>市 税 1人 15.7万円</p>	<p>市の予算 1人 45.8万円</p>	<p>乗用車 1世帯に0.79台</p>
<p>市内バス乗車客数 1日 10,277人</p>	<p>水道供給量 1日1人 255ℓ</p>	<p>公園面積 1人 60.6m<sup>2</sup></p>

## 防 災 ・ 防 犯

●消防(平成28年)

消防職・団員数	480人
消防車両等	57台
(内救急車数)	(6台)
救急出動件数	7,694件
急病	5,028件
一般負傷	1,034件
火災発生件数	74件
死者	2人
負傷者	19人
損害見積額	156,477千円

●警察(平成28年)

交通違反件数	14,726件
交通事故件数	(486)件
死者数	(7)人
負傷者数	(585)人
犯罪	454件
刑犯 認知件数	1,351件

※( )内は苫小牧市内分。  
※ 苫小牧警察署管轄分。(高速自動車国道、自動車専用道路の数は含まない。)

◆1日当たり

交通違反	40.3件
交通事故	1.3件
救急車出動	21.1件
火災発生	0.2件
犯罪	3.7件

## おもな公共施設など

苫小牧市役所	32-6111	文化交流センター (アイビープラザ)	33-8131
消防本部・消防署	84-5014	市民活動センター (ふれあい3・3)	32-7111
苫小牧警察署	35-0110	社会福祉センター	
苫小牧市立病院	33-3131	男女平等参画推進センター	32-3544
保健センター	35-0001	福祉ふれあいセンター	82-8260
夜間・休日急病センター		労働福祉センター	35-2171
市民会館	33-7191	総合体育館	35-2550
文化会館	36-7823	科学センター	33-9158
総合体育館	34-7715	テクノセンター	57-0210
教育・福祉センター		子育て支援センター	56-0201
高齢者福祉センター	34-5897	健康支援センター	33-4881
子育て支援センター	33-4751	教育センター	36-4152
健康支援センター	33-4881	(教育研究所)	
教育センター	36-4152		

編集・発行 平成29年4月  
 苫小牧市総合政策部政策推進統計担当  
 〒053-8722 苫小牧市旭町4丁目5番6号  
 Tel:0144)32-6042 Fax:0144)34-7110  
 E-mail: seisaku@city.tomakomai.hokkaido.jp  
 HP: http://www.city.tomakomai.hokkaido.jp