

第5章 介護保険事業の推進

1 サービス量の見込み

(1) 施設・居住系サービス利用者数の見込み

施設・居住系サービス利用者数の推移は次のとおりです。

図表5-1 施設・居住系サービス利用者数の推移

(単位:人/月)

	第6期計画(実績)			第7期計画		
	平成27年度 (2015)	平成28年度 (2016)	平成29年度 (2017)	平成30年度 (2018)	平成31年度 (2019)	平成32年度 (2020)
施設サービス(計)	1,130	1,146	1,182	1,270	1,311	1,389
介護老人福祉施設	440	449	468	488	529	602
地域密着型介護老人福祉施設入所者生活介護	87	87	92	87	87	87
介護老人保健施設	465	470	474	477	477	482
介護医療院(※)				63	63	63
介護療養型医療施設	138	140	148	155	155	155
居住系サービス(計)	792	805	834	881	921	1,012
認知症対応型共同生活介護	433	436	433	439	449	493
特定施設入居者生活介護	331	340	372	413	443	490
地域密着型特定施設入居者生活介護	28	29	29	29	29	29
合計	1,922	1,951	2,016	2,151	2,232	2,401

第6期:介護保険事業状況報告(平成29年度実績は9月末)
(※)平成30年度(2018年度)より創設

(2) 在宅サービス利用者数の見込み

在宅サービス利用者数の推移は次のとおりです。

図表5-2 在宅サービス利用者数の推移

(単位:人/月)

	第6期計画(実績)			第7期計画		
	平成27年度 (2015)	平成28年度 (2016)	平成29年度 (2017)	平成30年度 (2018)	平成31年度 (2019)	平成32年度 (2020)
居宅サービス						
訪問介護	2,283	2,110	1,864	1,932	1,986	2,027
訪問入浴介護	67	65	63	69	73	73
訪問看護	351	368	427	507	573	606
訪問リハビリテーション	50	51	53	57	60	64
居宅療養管理指導	246	326	350	376	390	394
通所介護	2,164	1,506	1,360	1,377	1,388	1,392
通所リハビリテーション	558	578	534	552	557	565
短期入所生活介護	331	348	361	395	402	411
短期入所療養介護	6	8	8	10	10	11
福祉用具貸与	2,007	2,235	2,415	2,561	2,738	2,868
特定福祉用具販売	62	67	63	72	84	85
住宅改修	86	86	83	99	100	108
地域密着型サービス						
定期巡回・随時対応型訪問介護看護	0	13	20	33	33	33
認知症対応型通所介護	9	4	0	0	0	0
小規模多機能型居宅介護	120	117	125	134	138	145
地域密着型通所介護		665	664	689	696	704
その他						
介護予防支援・居宅介護支援	4,255	4,157	3,857	4,041	4,146	4,203

第6期:介護保険事業状況報告(平成29年度実績は9月末)

(3) 介護予防サービスの見込量（要支援1・2）

要支援1・2に対するサービスの利用人数、利用回数は次のように見込まれます。

図表5-3 介護予防サービス見込量

	項目	第7期計画		
		平成30年度 (2018)	平成31年度 (2019)	平成32年度 (2020)
介護予防サービス				
介護予防訪問入浴介護	人数(人)	0	0	0
	回数(回)	0	0	0
介護予防訪問看護	人数(人)	348	348	360
	回数(回)	2,064	2,221	2,453
介護予防訪問リハビリテーション	人数(人)	36	36	36
	回数(回)	306	306	306
介護予防居宅療養管理指導	人数(人)	168	228	252
介護予防通所リハビリテーション	人数(人)	1,704	1,716	1,728
介護予防短期入所生活介護	人数(人)	144	156	168
	日数(日)	660	708	756
介護予防短期入所療養介護	人数(人)	0	0	0
	日数(日)	0	0	0
介護予防福祉用具貸与	人数(人)	5,292	5,832	6,360
特定介護予防福祉用具販売	人数(人)	288	300	300
介護予防住宅改修	人数(人)	456	456	480
介護予防特定施設入居者生活介護	人数(人)	1,104	1,188	1,332
地域密着型介護予防サービス				
介護予防小規模多機能型居宅介護	人数(人)	120	120	120
介護予防認知症対応型共同生活介護	人数(人)	12	12	12
その他				
介護予防支援	人数(人)	6,120	6,204	6,228

注：年間延人数・回数・日数

(4) 介護サービスの見込量（要介護1～5）

要介護1～5に対するサービスの利用人数、利用回数は次のように見込まれます。

図表5-4 介護サービス見込量

	項目	第7期計画		
		平成30年度 (2018)	平成31年度 (2019)	平成32年度 (2020)
介護サービス				
訪問介護	人数(人)	23,184	23,832	24,324
	回数(回)	463,033	474,810	476,306
訪問入浴介護	人数(人)	828	876	876
	回数(回)	4,030	4,374	4,488
訪問看護	人数(人)	5,736	6,528	6,912
	回数(回)	35,693	37,780	37,801
訪問リハビリテーション	人数(人)	648	684	732
	回数(回)	6,720	7,103	7,616
居宅療養管理指導	人数(人)	4,344	4,452	4,476
通所介護	人数(人)	16,524	16,656	16,704
	回数(回)	129,317	130,330	130,662
通所リハビリテーション	人数(人)	4,920	4,968	5,052
	回数(回)	33,568	33,491	33,571
短期入所生活介護	人数(人)	4,596	4,668	4,764
	日数(日)	56,734	57,852	59,203
短期入所療養介護	人数(人)	120	120	132
	日数(日)	620	620	677
福祉用具貸与	人数(人)	25,440	27,024	28,056
特定福祉用具販売	人数(人)	576	708	720
住宅改修	人数(人)	732	744	816
特定施設入居者生活介護	人数(人)	3,852	4,128	4,548
地域密着型サービス				
定期巡回・随時対応型訪問介護看護	人数(人)	396	396	396
小規模多機能型居宅介護	人数(人)	1,488	1,536	1,620
認知症対応型共同生活介護	人数(人)	5,256	5,376	5,904
地域密着型特定施設入居者生活介護	人数(人)	348	348	348
地域密着型介護老人福祉施設入所者生活介護	人数(人)	1,044	1,044	1,044
地域密着型通所介護	人数(人)	8,268	8,352	8,448
	回数(回)	74,872	79,530	84,721
その他				
居宅介護支援	人数(人)	42,372	43,548	44,208
施設サービス				
介護老人福祉施設	人数(人)	5,856	6,348	7,224
介護老人保健施設	人数(人)	5,724	5,724	5,784
介護医療院(※)	人数(人)	756	756	756
介護療養型医療施設	人数(人)	1,860	1,860	1,860

注：年間延人数・回数・日数
 (※)平成30年度(2018年度)より創設

2 施設整備の見込み

第7期計画のサービス基盤整備は次のように見込まれます。

図表5-5 施設整備の見込み

【地域密着型サービスの整備状況】

サービス名		平成29年度末	平成32年度末
定期巡回・随時対応型訪問介護看護		1	1
小規模多機能型居宅介護	事業所(か所)	6	6
	定員(人)	140	140
認知症対応型共同生活介護	事業所(か所)	26	28~29
	定員(人)	444	498
地域密着型特定施設入居者生活介護	事業所(か所)	1	1
	定員(人)	29	29
地域密着型介護老人福祉施設入所者生活介護	事業所(か所)	3	3
	定員(人)	87	87
地域密着型通所介護	事業所(か所)	26	個別対応
	定員(人)	333	個別対応

【介護保険施設の整備状況】

サービス名		平成29年度末	平成32年度末
介護老人福祉施設	事業所(か所)	8	8~10
	定員(人)	540	640
介護老人保健施設	事業所(か所)	6	6
	定員(人)	507	507
介護療養型医療施設	事業所(か所)	2	2
	定員(人)	148	148
介護医療院	事業所(か所)	0	1
	定員(人)	0	63

3 介護保険サービス等事業費の見込み

(1) 介護予防サービスの給付費（要支援1・2）

要支援1・2に対するサービスの給付費は次のように見込まれます。

図表5-6 介護予防サービス給付費の見込み

(単位:千円)

	第7期計画		
	平成30年度 (2018)	平成31年度 (2019)	平成32年度 (2020)
介護予防サービス			
介護予防訪問入浴介護	0	0	0
介護予防訪問看護	7,895	8,583	9,581
介護予防訪問リハビリテーション	852	863	873
介護予防居宅療養管理指導	1,589	2,175	2,437
介護予防通所リハビリテーション	64,288	65,599	66,936
介護予防短期入所生活介護	3,785	4,132	4,489
介護予防短期入所療養介護	0	0	0
介護予防福祉用具貸与	21,477	23,907	26,350
特定介護予防福祉用具販売	5,878	6,196	6,269
介護予防住宅改修	27,239	27,463	29,261
介護予防特定施設入居者生活介護	83,285	90,131	101,138
地域密着型介護予防サービス			
介護予防小規模多機能型居宅介護	6,823	6,904	6,986
介護予防認知症対応型共同生活介護	2,677	2,708	2,741
その他			
介護予防支援	27,609	28,319	28,764
予防給付費合計	253,397	266,979	285,824

※四捨五入の関係で合計が一致しない場合があります。

(2) 介護サービスの給付費（要介護1～5）

要介護1～5に対するサービスの給付費は次のように見込まれます。

図表5-7 介護サービス給付費の見込み

(単位:千円)

	第7期計画		
	平成30年度 (2018)	平成31年度 (2019)	平成32年度 (2020)
介護サービス			
訪問介護	1,258,450	1,308,916	1,330,666
訪問入浴介護	46,603	51,216	53,187
訪問看護	182,665	195,833	198,220
訪問リハビリテーション	19,315	20,651	22,403
居宅療養管理指導	30,782	31,906	32,501
通所介護	933,759	952,684	967,405
通所リハビリテーション	292,950	296,196	300,856
短期入所生活介護	463,254	476,900	491,191
短期入所療養介護	6,253	6,327	7,015
福祉用具貸与	289,132	308,168	316,648
特定福祉用具販売	16,756	22,182	22,780
住宅改修	38,244	39,204	43,468
特定施設入居者生活介護	672,824	730,297	813,708
地域密着型サービス			
定期巡回・随時対応型訪問介護看護	40,248	40,724	41,208
小規模多機能型居宅介護	270,720	283,897	297,125
認知症対応型共同生活介護	1,323,234	1,370,176	1,520,837
地域密着型特定施設入居者生活介護	62,977	65,195	67,092
地域密着型介護老人福祉施設入所者生活介護	276,716	279,990	283,314
地域密着型通所介護	594,735	636,424	682,811
その他			
居宅介護支援	603,257	626,528	641,103
施設サービス			
介護老人福祉施設	1,434,392	1,574,778	1,814,334
介護老人保健施設	1,586,638	1,605,407	1,641,185
介護医療院(※)	268,634	271,690	274,917
介護療養型医療施設	659,696	667,500	675,426
介護給付費合計	11,372,234	11,862,788	12,539,402

(※)平成30年度(2018年度)より創設
※四捨五入の関係で合計が一致しない場合があります。

(3) 標準給付費

標準給付費は次のように見込まれます。

図表5-8 標準給付費の見込み

(単位:千円)

	第7期計画		
	平成30年度 (2018)	平成31年度 (2019)	平成32年度 (2020)
標準給付費見込額			
総給付費	11,625,631	12,129,767	12,825,226
特定入所者介護サービス費等給付費	452,589	472,876	496,520
高額介護サービス費等給付費	332,942	347,125	369,931
高額医療合算介護サービス費等給付費	46,050	48,884	53,578
算定対象審査支払手数料	11,163	11,346	11,590
合 計	12,468,375	13,009,998	13,756,845

(4) 地域支援事業費

地域支援事業費は次のように見込まれます。

図表5-9 地域支援事業費の見込み

(単位:千円)

	第7期計画		
	平成30年度 (2018)	平成31年度 (2019)	平成32年度 (2020)
介護予防・日常生活支援総合事業費	407,891	420,340	439,728
包括的支援事業・任意事業費	318,966	322,794	345,513
合 計	726,857	743,134	785,241

(5) 介護保険事業費の見込みと財源構成

標準給付費見込額と地域支援事業費を合計した介護保険事業費は、3年間合計で約415億円と見込みます。

なお、介護保険事業費の財源は、第1号被保険者の保険料のほか、第2号被保険者の保険料(介護給付費交付金)、国、道、市の負担金によって賄われます。

第7期計画期間の第1号被保険者の負担割合は23% (第6期は22%) と定められています。

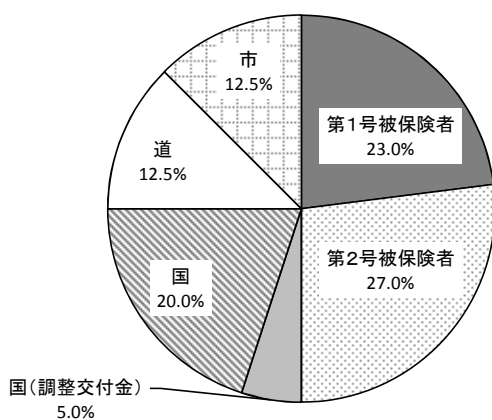
図表5-10 介護保険事業費の見込み

(単位:千円)

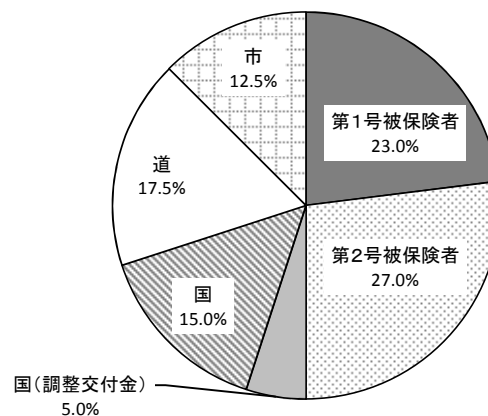
	第7期計画		
	平成30年度 (2018)	平成31年度 (2019)	平成32年度 (2020)
介護保険事業費			
標準給付費見込額	12,468,375	13,009,998	13,756,845
地域支援事業費	726,857	743,134	785,241
合計	13,195,232	13,753,132	14,542,086

【保険給付費の財源構成】

○ 居宅サービス

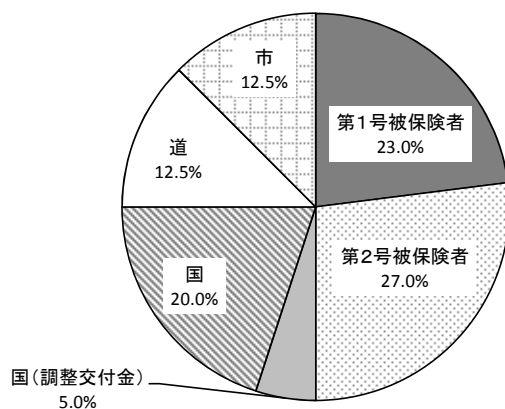


○ 施設サービス

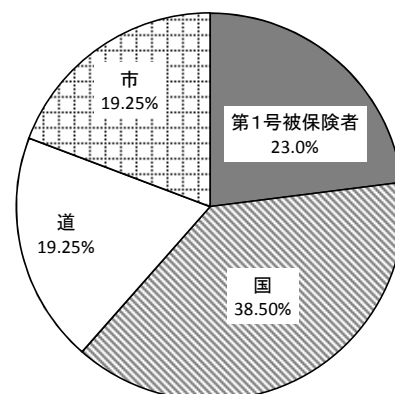


【地域支援事業費の財源構成】

○ 介護予防・日常生活支援総合事業



○ 包括的支援事業・任意事業



(6) 介護保険事業の財政収支

図表5-11 第6期介護保険事業の財政収支実績

(単位：円)

区 分	平成27年度	平成28年度	平成29年度	合 計		
費用の実績	標準給付費	11,102,548,072	11,291,102,192	11,805,326,000	34,198,976,264	
	介護サービス等諸費	9,855,752,903	10,156,238,202	10,778,269,000	30,790,260,105	
	介護予防サービス等諸費	487,837,897	373,716,464	245,226,000	1,106,780,361	
	審査支払手数料	11,551,268	10,196,586	9,824,000	31,571,854	
	高額介護	287,305,216	323,932,018	349,039,000	960,276,234	
	特定入所者	460,100,788	427,018,922	422,968,000	1,310,087,710	
	地域支援事業費	300,340,059	438,164,490	678,222,000	1,416,726,549	
	準備基金積立金	41,935,000	54,156,557	95,667,000	191,758,557	
	財政安定化基金償還金	66,798,000	66,797,000	66,797,000	200,392,000	
	諸支出金(償還金)	123,104,849	114,036,897	113,371,000	350,512,746	
	費用計	11,634,725,980	11,964,257,136	12,759,383,000	36,358,366,116	
	収入の実績	第1号保険料	2,573,486,500	2,686,205,600	2,785,727,000	8,045,419,100
		国の支出金	2,739,713,194	2,799,932,697	2,909,943,000	8,449,588,891
介護給付費負担金		2,059,922,948	2,072,206,901	2,129,283,000	6,261,412,849	
調整交付金		576,995,000	597,066,092	585,853,000	1,759,914,092	
地域支援事業交付金		102,795,246	130,659,704	194,807,000	428,261,950	
支払基金の交付金		3,175,945,000	3,259,677,000	3,383,886,000	9,819,508,000	
介護給付費交付金		3,158,856,000	3,210,471,000	3,305,482,000	9,674,809,000	
地域支援事業支援交付金		17,089,000	49,206,000	78,404,000	144,699,000	
道の支出金		1,662,128,284	1,729,315,853	1,808,201,000	5,199,645,137	
介護給付費負担金		1,606,654,104	1,654,232,683	1,707,437,000	4,968,323,787	
地域支援事業交付金		55,474,180	75,083,170	100,764,000	231,321,350	
一般会計繰入金		1,479,043,937	1,520,807,292	1,617,741,000	4,617,592,229	
介護給付費繰入金		1,387,818,509	1,411,291,778	1,475,662,000	4,274,772,287	
地域支援事業繰入金		54,486,228	72,270,714	104,377,000	231,133,942	
保険料軽減繰入金		36,739,200	37,244,800	37,702,000	111,686,000	
基金繰入金		0	0	65,015,000	65,015,000	
財政安定化基金		0	0	0	0	
繰越金		160,706,939	156,334,210	188,799,000	505,840,149	
財産収入・諸収入		36,336	783,535	71,000	890,871	
収入計		11,791,060,190	12,153,056,187	12,759,383,000	36,703,499,377	
収入－費用	156,334,210	188,799,051	0	345,133,261		

注：平成29年度は収支見込

図表5-12 介護給付費準備基金残高

(単位：円)

	平成27年度	平成28年度	平成29年度
介護給付費準備基金残高	102,980,000	157,136,000	187,747,000

第7期介護保険事業の保険給付費に係る財政収支見込みは、次のとおりです。

図表5-13 第7期介護保険事業の財政収支見込み

(単位：円)

区 分		平成30年度	平成31年度	平成32年度	合 計
費用の見込み	標準給付費	12,468,375,000	13,009,998,000	13,756,845,000	39,235,218,000
	介護サービス等諸費	11,372,234,000	11,862,788,000	12,539,402,000	35,774,424,000
	介護予防サービス等諸費	253,397,000	266,979,000	285,824,000	806,200,000
	審査支払手数料	11,163,000	11,346,000	11,590,000	34,099,000
	高額介護	378,992,000	396,009,000	423,509,000	1,198,510,000
	特定入所者	452,589,000	472,876,000	496,520,000	1,421,985,000
	地域支援事業費	726,857,000	743,134,000	785,241,000	2,255,232,000
	準備基金積立金	36,161,000	0	0	36,161,000
	財政安定化基金償還金	0	0	0	0
	諸支出金(償還金)	4,300,000	4,300,000	4,300,000	12,900,000
費用計	13,235,693,000	13,757,432,000	14,546,386,000	41,539,511,000	
収入の見込み	第1号保険料	3,050,409,000	3,118,625,000	3,186,552,000	9,355,586,000
	国の支出金	3,066,556,000	3,193,310,000	3,372,642,000	9,632,508,000
	介護給付費負担金	2,240,545,000	2,336,352,000	2,465,744,000	7,042,641,000
	調整交付金	627,072,000	654,055,000	691,371,000	1,972,498,000
	地域支援事業交付金	198,939,000	202,903,000	215,527,000	617,369,000
	支払基金の交付金	3,476,583,000	3,626,182,000	3,833,066,000	10,935,831,000
	介護給付費交付金	3,366,453,000	3,512,691,000	3,714,340,000	10,593,484,000
	地域支援事業支援交付金	110,130,000	113,491,000	118,726,000	342,347,000
	道の支出金	1,921,332,000	2,003,845,000	2,123,977,000	6,049,154,000
	介護給付費負担金	1,811,666,000	1,891,886,000	2,005,220,000	5,708,772,000
	地域支援事業交付金	109,666,000	111,959,000	118,757,000	340,382,000
	一般会計繰入金	1,720,740,000	1,791,308,000	1,892,041,000	5,404,089,000
	介護給付費繰入金	1,558,543,000	1,626,246,000	1,719,601,000	4,904,390,000
	地域支援事業繰入金	123,797,000	126,090,000	132,888,000	382,775,000
	保険料軽減繰入金	38,400,000	38,972,000	39,552,000	116,924,000
	基金繰入金	0	24,112,000	138,058,000	162,170,000
	財政安定化基金	0	0	0	0
繰越金	10,000	10,000	10,000	30,000	
財産収入・諸収入	63,000	40,000	40,000	143,000	
収入計	13,235,693,000	13,757,432,000	14,546,386,000	41,539,511,000	
収入－費用	0	0	0	0	

図表5-14 介護給付費準備基金残高

(単位：円)

	平成30年度	平成31年度	平成32年度
介護給付費準備基金残高	223,908,000	178,308,000	0