

Ⅶ し尿処理

1 し尿処理

本市のし尿収集処理は、昭和43年6月から委託業者（2業者）収集としています。

収集方法は申込制をとっており、委託業者への直接申込となっています。また、手数料については、下水道処理区域内（下水道管が敷設されていて、トイレの水洗化が可能な地区）は500につき322円、下水道処理区域外（トイレの水洗化が不可能な地区）は500につき244円で、汲み取り量の確認後、「し尿処理券」の半券と引き替えに現金で支払うシステムとなっています。

2 浄化槽汚泥等処理

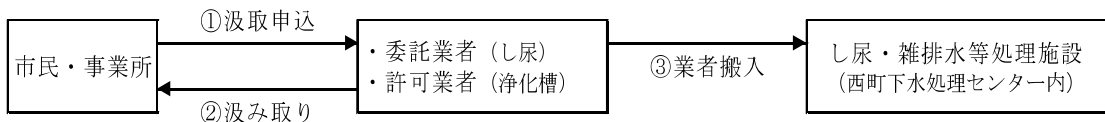
浄化槽の清掃及び浄化槽汚泥の汲み取りは、本市が許可した浄化槽清掃業者（3業者）で行っており、手数料は500につき170円となっています。

3 浄化槽設置整備事業補助金交付制度

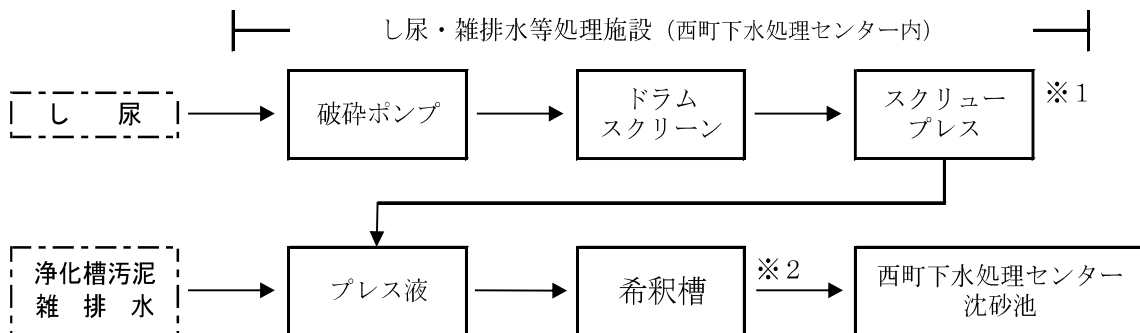
本市では、浄化槽の設置を希望する方で、一定の条件を満たす方を対象に、浄化槽の大きさ（人槽）別に、設置費用の一部を補助します。5人槽（900,000円）・7人槽（1,100,000円）・10人槽（1,500,000円）となっています。

また、補助金制度を受けられる方で、工事等に係る費用をに負担することが困難な方のために貸付金制度があります。

4 し尿及び浄化槽汚泥・雑排水の収集フロー図



5 し尿及び浄化槽汚泥・雑排水の処理フロー図



※1 残渣は沼ノ端クリーンセンターにて焼却

※2 流入水で希釈後、西町下水処理センター沈砂池へ

6 平成 29 年度 事業実績

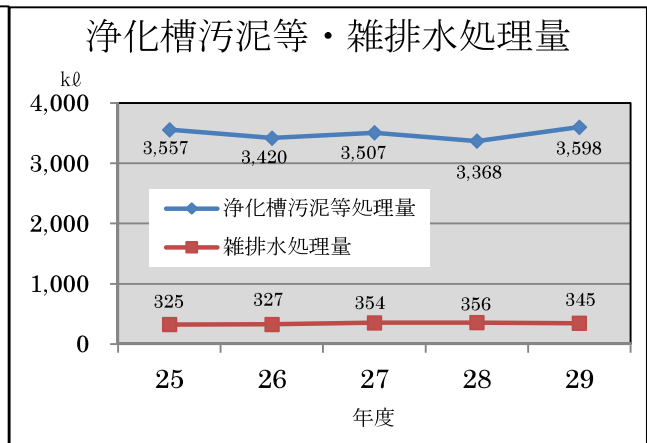
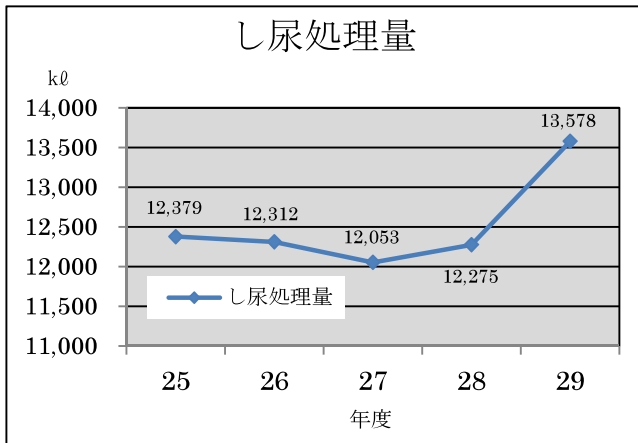
(1) 月別収集実績

単位：kℓ

月	下水道処理区域内			下水道処理区域外			合計		
	処理券	後納	計	処理券	後納	計	処理券	後納	計
4	32.7	0.0	32.7	879.9	127.8	1,007.7	912.6	127.8	1,040.4
5	33.1	0.0	33.1	907.5	127.7	1,035.2	940.6	127.7	1,068.3
6	39.2	0.0	39.2	1,037.5	137.9	1,175.4	1,076.7	137.9	1,214.6
7	34.4	0.0	34.4	998.9	156.2	1,155.1	1,033.3	156.2	1,189.5
8	27.9	0.0	27.9	929.4	179.9	1,109.3	957.3	179.9	1,137.2
9	32.4	0.0	32.4	1,026.6	93.2	1,119.8	1,059.0	93.2	1,152.2
10	39.1	0.0	39.1	1,025.3	144.2	1,169.5	1,064.4	144.2	1,208.6
11	29.1	0.0	29.1	1,110.7	70.7	1,181.4	1,139.8	70.7	1,210.5
12	37.2	0.0	37.2	1,100.9	107.9	1,208.8	1,138.1	107.9	1,246.0
1	18.9	0.0	18.9	843.2	35.3	878.5	862.1	35.3	897.4
2	23.7	0.0	23.7	941.4	95.5	1,036.9	965.1	95.5	1,060.6
3	30.3	0.0	30.3	1,007.9	114.1	1,122.0	1,038.2	114.1	1,152.3
合計	378.0	0.0	378.0	11,809.2	1,390.4	13,199.6	12,187.2	1,390.4	13,577.6

(2) 年度別収集実績

年度	人口 人	汲み取り人口 人	合併処理 浄化槽人口 人	し尿処理量 kℓ	内家庭系	浄化槽汚泥 等処理量 kℓ	雑排水 処理量 kℓ
					kℓ		
25	173,884	1,509	931	12,379	865	3,557	325
26	173,640	1,387	957	12,312	834	3,420	327
27	173,308	1,223	1,023	12,053	755	3,507	354
28	172,601	915	1,066	12,275	732	3,368	356
29	171,699	727	1,168	13,578	737	3,598	345



(3) 浄化槽設置整備事業補助金交付制度による年度別浄化槽設置件数

単位：件

年度	5人槽	7人槽	10人槽	合計	貸付金利用	単独浄化槽 撤去費補助
25	4	2	1	7	1	0
26	1	0	0	1	0	0
27	7	3	0	10	1	0
28	1	1	0	2	0	0
29	0	0	0	0	0	0